

गरिमा विकास बैंक लिमिटेड

दशौं वार्षिक प्रतिवेदन

आ.व. २०७२/०७३



विषय सूची बार्षिक प्रतिवेदन २०७२/७३

क्र.सं.	विषयहरू	पृष्ठ
१	विकास बैंक सम्बन्धी जानकारी	१
२	साधारण सभा सम्बन्धी सूचना	३
३	साधारण सभा सम्बन्धी सामान्य जानकारी	४
४	संचालक समितिको आर्थिक वर्ष २०७२/७३ को बार्षिक प्रतिवेदन	७
५	कम्पनी ऐन, २०६३ को दफा १०९ अन्तर्गत सञ्चालक समितिको छुट्टै प्रतिवेदनमा उल्लेख हुनु पर्ने विवरणहरूको बाँकी बुँदागत विवरण	१८
६	घितोपत्र दर्ता तथा निष्काशन नियमावली २०६५ को नियम २२ को उपनियम (१) सँग सम्बन्धित बार्षिक प्रतिवेदन	२६

गरिमा विकास बैंक लिमिटेडसंग सम्बन्धित:

१	लेखापरीक्षकको प्रतिवेदन	३४
२	वासलात	३५
३	नाफा नोक्सान हिसाब	३६
४	नाफा नोक्सान बाँडफाँड हिसाब	३७
५	इक्विटीको विवरण	३८
६	नगद प्रवाह विवरण	३९
७	अनुसूचीहरू	४०
८	नेपाल राष्ट्र बैंकबाट दिइएका निर्देशनहरू	७५
९	नेपाल राष्ट्र बैंकबाट दिइएका निर्देशन उपर संचालक समितिको जवाफ	७६
१०	संशोधनका लागि प्रस्तावित प्रबन्धपत्र तथा नियमावलीको तीनमहले विवरण	७७
११	वित्तीय भलकहरू	७९

साविक शुभेच्छा विकास बैंक लिमिटेडसंग सम्बन्धित:

१	लेखापरीक्षकको प्रतिवेदन	८२
२	वासलात	८४
३	नाफा नोक्सान हिसाब	८५
४	नाफा नोक्सान बाँडफाँड हिसाब	८६
५	इक्विटीको विवरण	८७
६	नगद प्रवाह विवरण	८८
७	अनुसूचीहरू	८९
८	नेपाल राष्ट्र बैंकबाट दिइएका निर्देशनहरू	१२९
९	नेपाल राष्ट्र बैंकबाट दिइएका निर्देशन उपर संचालक समितिको जवाफ	१३०
१०	स्तम्भ चित्र	१३१
संस्थापक शेयरधनीहरूको नाम, ठेगाना		१३३

प्रोक्सी फाराम

श्री संचालक समिति
गरिमा विकास बैंक लिमिटेड,
महेन्द्रपुल, पोखरा, कास्की

विषय : प्रतिनिधि (प्रोक्सी) नियुक्त गरेको बारे ।

महाशय,

.....जिल्ला,.....न.पा./गा.वि.स., वडा नं.....बस्ने म/हामीले त्यस कम्पनीको शेयरधनीको हैसियतले सम्बत् २०७३ साल फाल्गुन ६ गते शुक्रवारका दिन हुने दशौं वार्षिक साधारण सभामा म/हामी स्वयं उपस्थित भई छलफल तथा निर्णयमा सहभागी हुन नसक्ने भएकाले उक्त सभामा मेरो/हाम्रो तर्फबाट भाग लिन तथा मतदान गर्नका लागि जिल्ला, न.पा./गा.वि.स., वडा नं बस्ने श्री लाई मेरो/हाम्रो प्रतिनिधि (प्रोक्सी) नियुक्त गरी पठाएको छु/पठाएका छौं ।

प्रोक्सी पाउनेको

दस्तखत :
नाम :
ठेगाना :
शेयरधनी नं.....
शेयर संख्या : कित्ता
मिति:.....

निवेदक

दस्तखत :
नाम :
ठेगाना :
शेयरधनी नं.....
शेयर संख्या : कित्ता
मिति:.....

(द्रष्टव्य : यो निवेदन साधारण सभा हुनु भन्दा कम्तीमा ४८ घण्टा अगावै कम्पनीको प्रधान कार्यालय महेन्द्रपुल, पोखरामा पेश गरिसक्नु पर्नेछ ।)



"Access to All"
गरिमा विकास बैंक लिमिटेड
Garima Bikas Bank Limited
"नेपाल राष्ट्र बैंकबाट 'बु' वर्गको इजाजतपत्र प्राप्त राष्ट्रिय स्तरको वित्तीय संस्था"

प्रवेश-पत्र

शेयरधनीको नाम :
शेयर क्रम संख्या नं. :
शेयर संख्या :
शेयरधनीको दस्तखत.....

कम्पनी सचिव

दशौं वार्षिक साधारण सभामा उपस्थित हुन जारी गरिएको प्रवेश-पत्र

द्रष्टव्य :

- यो प्रवेश-पत्र सभाकक्षमा प्रवेश गर्दा र साधारण सभा सम्पन्न नहुन्जेल अनिवार्य रूपमा साथमा राख्नु होला ।
- प्रवेश-पत्रको खाली स्थान शेयरधनी स्वयंले भरनुहुन अनुरोध छ ।

१० औं वार्षिक साधारण सभा

विकास बैंक सम्बन्धी जानकारी

विकास बैंकको नाम	: गरिमा विकास बैंक लिमिटेड
कम्पनीको प्रकार	: पब्लिक लिमिटेड कम्पनी
कम्पनी रजिष्ट्रारको कार्यालयमा दर्ता मिति	: २०६४/०४/२२
दर्ता नम्बर	: १०१४
स्थायी लेखा नम्बर	: ३०२६४८१५७

नेपाल राष्ट्र बैंकबाट वित्तीय कारोबार गर्ने इजाजतपत्र प्राप्त गरेको मिति :

१-३ जिल्ला कार्यक्षेत्र	: २०६४/०६/२४
१० जिल्ला कार्यक्षेत्र	: २०६८/१२/२०
राष्ट्रियस्तर	: २०७२/०३/२९
वित्तीय कारोबार प्रारम्भ गरेको मिति	: २०६४/०७/१८
रजिष्टर्ड(केन्द्रिय) कार्यालय	: महेन्द्रपुल, पोखरा, कास्की

२०७३ पौष मसान्तको आधारमा विकास बैंकका विविध जानकारीहरु :

अधिकृत पुँजी	: ३,००,००,००,०००/-
जारी तथा चुक्ता पुँजी	: १,०८,०५,११,५०८/-
शेयर संरचना	—
संस्थापक समूह	: ५२।२५ प्रतिशत
सर्वसाधारण समूह	: ४७।७५ प्रतिशत
नेटवर्थ प्रतिशेयर	: १५।७२८

कुल निक्षेप	: १,३३७ करोड
कुल कर्जा तथा सापटी	: १,१७० करोड
पुँजीकोष प्रयाप्तता	: १६।८०
कर्जा निक्षेप अनुपात (नेपाल राष्ट्र बैंकको निर्देशिका बमोजिम)	: ७७।७३
निष्क्रिय कर्जा/कुल कर्जा अनुपात	: ०।८४
कुल कर्मचारी संख्या	: ३३५
शाखा संख्या	: ३७ (संचालक समितिबाट निर्णय भएका तथा नेपाल राष्ट्र बैंकबाट स्वीकृति प्राप्त भईसकेका तर सञ्चालनमा आउन बाँकी शाखा कार्यालयहरुको संख्या ११ रहेको छ । सम्पूर्ण शाखा कार्यालयहरु सञ्चालनमा आएपश्चात विकास बैंकको शाखा संख्या ४८ पुग्नेछ ।)



"Access to All"

गरिमा विकास बैंक लिमिटेड

Garima Bikas Bank Limited

"नेपाल राष्ट्र बैंकबाट 'ब' श्रेणीको इजाजतपत्र प्राप्त राष्ट्रिय स्तरको वित्तीय संस्था"

दशौं वार्षिक साधारण सभा बस्ने बारको सूचना

यस गरिमा विकास बैंक लिमिटेडको मिति २०७३/१०/११ गते बसेको संचालक समितिको १८६औं बैठकको निर्णय अनुसार कम्पनीको दशौं वार्षिक साधारण सभा देहायको मिति, समय र स्थानमा हुने भएकोले सम्पूर्ण शेयरधनी महानुभावहरुको उपस्थितिको लागि यो सूचना प्रकाशित गरिएको छ ।

क) सभा बस्ने मिति, समय र स्थान

मिति :- २०७३ फागुन ६ गते शुक्रबार(तदनुसार १७ फेब्रुअरी २०१७)

समय :- विहान १०:०० बजे

स्थान :- होटल पोखरा ग्राण्ड, विरौटा, पोखरा ।

छलफलका विषयहरु

(क) सामान्य प्रस्तावहरु

- १) संचालक समितिको तर्फबाट प्रस्तुत हुने अध्यक्षज्यूको आ.व.२०७२/७३ को वार्षिक प्रतिवेदन पारित गर्ने ।
- २) गरिमा विकास बैंक लिमिटेड तथा साविक शुभेच्छा विकास बैंक लिमिटेडको आ.व. २०७२/७३ को लेखा परिक्षण प्रतिवेदन सहित २०७३ आषाढ मसान्तको वासलात तथा आ.व. २०७२/७३ को नाफा नोक्सान हिसाव र नगद प्रवाह विवरण तथा सो संग सम्बन्धित अनुसूचीहरु पारित गर्ने ।
- ३) लेखापरीक्षण समितिको सिफारिश बमोजिम आ.व.२०७३/७४ को लागी लेखापरीक्षक नियुक्त गर्ने र निजको पारिश्रमिक तोक्ने ।
- ४) संस्थापक शेयरधनी (समूह "क") को तर्फबाट संचालक समितिमा प्रतिनिधित्व गर्ने ४ जना संचालकहरु र सर्वसाधारण शेयरधनीहरु (समूह "ख") को तर्फबाट संचालक समितिमा प्रतिनिधित्व गर्ने ३ जना संचालकहरुको निर्वाचन गर्ने ।

(ख) विशेष प्रस्तावहरु

- १) संचालक समितिले प्रस्ताव गरे बमोजिम गरिमा विकास बैंक लिमिटेडको आ.व. २०७२/७३ को मुनाफाबाट छुट्टयाइएको रकम रु. १७,७४,५९,३४५।२४ तथा साविक शुभेच्छा विकास बैंक लिमिटेडको सोही अवधिको मुनाफाबाट छुट्टयाइएको रकम रु. ३,८६,४२,९५६।३६ समेत जम्मा रकम रु. २१,६१,०२,३०१।६० (अर्थात विकास बैंकको हाल कायम चुक्ता पूँजी रु.१,०८,०५,११,५०८ को २० प्रतिशत) बोनस शेयर पारित गर्ने । साथै बोनस शेयर जारी गर्दा दशमलव पछिको शेयर (Fraction Share) अंकलाई पछि समायोजन गर्ने गरी यथावत राख्ने तथा गरिमा विकास बैंक लिमिटेडमा साविक शुभेच्छा विकास बैंक लिमिटेड गाभिई एकिकृत कारोबार गर्दाको दिन (मिति २०७३ असोज ४) कायम शेयरधनीहरुले प्राप्त गर्ने बोनसमा लाभांश कर छुट पाउने भएकोले सो मिति भन्दा पछाडि शेयर खरिद गरी बोनस शेयर प्राप्त गर्ने शेयरधनीहरुले पाउने बोनस शेयरवापत तिर्नुपर्ने लाभांश कर, बोनस शेयर वितरणको समयमा बुझिलिन स्वीकृत प्रदान गर्ने सम्बन्धि प्रस्ताव पारित गर्ने ।
- २) विशेष प्रस्ताव नं. (१) बमोजिम बोनस शेयर स्वीकृत भएपश्चात कायम हुने विकास बैंकको चुक्ता पूँजी रु. १,२९,६६,१३,८०९।६ को आधारमा दश शेयर बराबर सात शेयर (१०:७) अर्थात चुक्ता पूँजीको ७० प्रतिशतले हुन आउने रु. ९०,७६,२९,६६७ बराबरको हकप्रद शेयर निष्काशन गर्ने प्रस्ताव पारित गर्ने ।
- ३) विशेष प्रस्ताव नं. (१) र (२) बमोजिम बोनस शेयर तथा हकप्रद शेयर जारी गरेपश्चात संस्थाको जारी तथा चुक्ता पूँजीमा वृद्धि हुने भएकोले सोही बमोजिम हुने गरी प्रवन्धपत्र तथा नियमावलीमा आवश्यक संशोधन गर्ने प्रस्ताव

पारित गर्ने ।

- ४) संचालकको पारिश्रमिक तथा भत्तामा वृद्धि गर्ने तथा सोही बमोजिम विकास बैंकको नियमावलीमा आवश्यक संशोधन गर्ने ।
- ५) गरिमा विकास बैंक लिमिटेड र अन्य ईजाजतपत्रप्राप्त बैंक तथा वित्तीय संस्था (हरु) एक आपसमा गाभ्ने/गाभिने (Merger) तथा गरिमा विकास बैंक लिमिटेडले अन्य बैंक तथा वित्तीय संस्था (हरु) प्राप्त गर्ने (Acquisition) सम्बन्धमा उपयुक्त बैंक तथा वित्तीय संस्था (हरु) खोजी गर्न, उपयुक्त लागेको बैंक तथा वित्तीय संस्था संग मर्जर तथा एक्विजिसन सम्बन्धि सहमतिपत्र (Memorandum of Understanding) तयारी गरी हस्ताक्षर गर्न, सम्पूर्ण चल अचल सम्पत्ति तथा दायित्व मूल्यांकन (Due Diligence Audit) गर्ने मूल्यांकनकर्ता लेखापरीक्षक नियुक्त गर्न, निजको पारिश्रमिक तोक्न र निजबाट बैंकको सम्पूर्ण चल अचल सम्पत्ति तथा दायित्व मूल्यांकन (Due Diligence Audit) गराउने, तथा गाभ्ने गाभिने (मर्जर) वा प्राप्त गर्ने (Acquisition) सम्बन्धमा नियमनकारी निकायहरूसंग सहमति लिने, गाभ्ने गाभिने (मर्जर) वा प्राप्त गर्ने (Acquisition) सम्बन्धी कार्यको लागि प्रबन्धपत्र तथा नियमावलीमा आवश्यक संशोधन गर्नुपर्ने भएमा सो समेत गर्ने लगायतका सम्पूर्ण प्रक्रिया अवलम्बन गरी एक आपसमा गाभ्ने/गाभिने (मर्जर) वा प्राप्त गर्ने (Acquisition) सम्बन्धी सम्पूर्ण कार्य गर्न संचालक समितिलाई अख्तियारी प्रदान गर्ने सम्बन्धि प्रस्ताव पारित गर्ने ।
- ६) प्रबन्धपत्र तथा नियमावली कम्पनी रजिष्ट्रारको कार्यालय एवं अन्य सम्बन्धित निकायबाट स्वीकृत गराउनको लागि आवश्यकता अनुसार सो मा थपघट गर्न तथा सच्याउनको लागि संचालक समितिलाई अख्तियारी प्रदान गर्ने ।

ग) विविध ।

साधारण सभा सम्बन्धि अन्य जानकारी :

१. बैंकको दशौं वार्षिक साधारण सभा प्रयोजनका लागि बैंकको शेयर दाखिला खारेजको काम मिति २०७३/१०/२१ देखि मिति २०७३/११/०६ गते सम्म बन्द रहनेछ । मिति २०७३/१०/२० गतेसम्म नेपाल स्टक एक्सचेञ्ज लिमिटेडमा कारोबार भई प्रचलित नियमानुसार ७ कार्यदिन (मिति २०७३/१०/२८ गते) भित्र बैंकको शेयर रजिष्ट्रार एस क्यापिटल लिमिटेड, काठमाण्डौमा प्राप्त शेयरहरु मात्र साधारण सभा प्रयोजनका लागि नामसारी दाखिल खारेज गरिनेछ ।
२. सम्पूर्ण शेयरधनी महानुभावहरुलाई शेयरधनीको लगतमा कायम रहेको सम्बन्धित ठेगानामा हिसाव सहितको वार्षिक प्रतिवेदन पुस्तिका पठाइनेछ । सभामा उपस्थित हुने सम्पूर्ण शेयरधनीहरुले व्यक्तिगत सूचना साथै प्रेषित प्रवेश-पत्र वा आफ्नो परिचय खुल्ने प्रमाण (जस्तै: नागरिकता प्रमाणपत्र वा अन्य कुनै परिचय-पत्र) अनिवार्य रूपमा साथमा लिई आउनुहुन अनुरोध छ ।
३. सभामा भाग लिन वा मतदान गर्नका लागि प्रतिनिधि (प्रोक्सी) नियुक्त गर्न चाहने शेयरधनीहरुले सो सम्बन्धि निवेदन (प्रोक्सी फारम) भरी बैंकको प्रधान कार्यालय, महेन्द्रपुल, पोखरामा सभा शुरु हुनुभन्दा कम्तिमा ४८ घण्टा अगाडि दर्ता गरी सक्नुपर्ने छ । यसरी प्रतिनिधि (प्रोक्सी) नियुक्त गर्दा बैंकको शेयरधनीलाई मात्र नियुक्त गर्न सकिने छ । प्रतिनिधि (प्रोक्सी) नियुक्त गरिसक्नु भएको शेयरधनी स्वयं सभामा उपस्थित भई हाजिरी किताबमा दस्तखत गर्नु भएमा अघि दिइएको प्रोक्सी स्वतः बदर हुनेछ ।

४. नावालक शेयरधनीका सन्दर्भमा शेयरधनी दर्ता किताबमा संरक्षकको रूपमा नाम लेखिएको व्यक्तिले मात्र संरक्षकको हैसियतले सभामा भाग लिन, छलफल गर्न, प्रतिनिधि नियुक्त गर्न र मतदान गर्न सक्नुहुनेछ ।
५. संयुक्त रूपमा शेयर खरिद गर्ने शेयरधनीको हकमा शेयरधनी दर्ता किताबमा जसको नाम पहिले उल्लेख गरिएको छ, सो व्यक्ति वा संयुक्त शेयरधनीहरूको सर्वसम्मतिबाट आफुहरू मध्ये नियुक्त व्यक्तिले मात्र सभामा भाग लिन, छलफल गर्न, प्रतिनिधि नियुक्त गर्न र मतदान गर्न सक्नुहुनेछ ।
६. सभामा भाग लिन प्रतिनिधि नियुक्त गरी सो को प्रतिनिधि-पत्र (प्रोक्सी) बैंकमा बुझाई सकेपछि, प्रोक्सी बदर गरी अर्को दिन चाहेमा सो को सूचना सभा शुरु हुनुभन्दा ४८ घण्टा अगावै बैंकको प्रधान कार्यालय महेन्द्रपुलमा दर्ता गराई सक्नुपर्नेछ र नयाँ प्रोक्सीको हकमा माथि बुँदा नं.३ मा लेखिए बमोजिम हुनेछ ।
७. शेयरधनी महानुभावहरूको सुविधाको लागि हाजिरी पुस्तिका सभा स्थलमा सभा हुने दिन विहान ९:०० बजेदेखि नै खुल्ला गरिनेछ । सभामा भाग लिने प्रत्येक शेयरधनी महानुभावहरूले सभा हुने स्थानमा उपस्थित भई तहाँ रहेको हाजिरी पुस्तिकामा दस्तखत गर्नुपर्नेछ ।
८. विविध शीर्षक अन्तर्गत कुनै विषयमा छलफल गर्न आवश्यक ठानेमा शेयरधनी महानुभावहरूले आफुले प्रस्तुत गर्न चाहेको विषयबारे सभा हुनु भन्दा ७ दिन अगावै बैंकको प्रधान कार्यालय, महेन्द्रपुल, पोखरामा लिखित जानकारी दिनु पर्नेछ । यसरी पूर्व जानकारी नगराएको विषयमा सभामा छलफल तथा निर्णय गरिने छैन ।
९. समूह "क" र समूह "ख" दुवै वर्गका शेयरधनीहरूबाट निर्वाचित हुने क्रमशः ४ (चार) र ३ (तीन) जना सञ्चालकहरूको निर्वाचन कार्यक्रम मिति २०७३/१०/२८ गते बैंकको प्रधान कार्यालय महेन्द्रपुल, पोखराको सूचना पाटीमा टाँस गरिनेछ ।
१०. निर्वाचन सम्बन्धि अन्य कार्यहरू यस बैंकको निर्वाचन सम्बन्धि निर्देशिका २०६७ बमोजिम हुनेछ ।

**संचालक समितिको आज्ञाले,
माधवप्रसाद उपाध्याय
(कम्पनी सचिव)**



"Access to All"

गरिमा विकास बैंक लिमिटेड

Garima Bikas Bank Limited

"नेपाल राष्ट्र बैंकबाट 'ब' श्रेणीको इजाजतपत्र प्राप्त राष्ट्रिय स्तरको वित्तीय संस्था"

अध्यक्षद्वारा प्रस्तुत सञ्चालक समितिको वार्षिक प्रतिवेदन

आर्थिक वर्ष २०७२/७३

आदरणीय शेयरधनी महानुभावहरु,

गरिमा विकास बैंक लिमिटेडको दशौं वार्षिक साधारण सभामा भाग लिन उपस्थित हुनुभएका सम्पूर्ण शेयरधनी महानुभावहरु, नियमनकारी निकायका प्रतिनिधिज्यूहरु, कर्मचारीहरु, पत्रकार महानुभावहरु एवं सम्पूर्ण पर्यवेक्षक तथा अतिथिज्यूहरुलाई संचालक समिति तथा मेरो व्यक्तिगत तर्फबाट समेत यस सम्मानित साधारण सभामा हार्दिक स्वागत गर्दछु। विकास बैंकको दशौं वार्षिक साधारण सभामा गरिमा विकास बैंक लिमिटेड तथा साविक शुभेच्छा विकास बैंक लिमिटेड समेतको आर्थिक वर्ष २०७२/७३ को वार्षिक प्रतिवेदन प्रस्तुत गर्न पाउँदा अत्यन्त गौरवान्वित महशुस गरेको छु। विगत १० वर्षदेखि यहाँहरुबाट हामीलाई प्राप्त अटुट विश्वास र आत्मीय सहयोगको लागि मेरो व्यक्तिगत र संचालक समितिको तर्फबाट हार्दिक आभार व्यक्त गर्न चाहन्छु। यस साधारण सभामा संचालक समितिको तर्फबाट पेश गरिएको गरिमा विकास बैंक लिमिटेड र साविक शुभेच्छा विकास बैंक लिमिटेड दुवैको वार्षिक प्रतिवेदन तथा लेखापरीक्षकको प्रतिवेदन समेत सम्पूर्ण शेयरधनी महानुभावहरुलाई पठाइसकिएको हुनाले यहाँहरुबाट अध्ययन भइसकेको होला भन्ने विश्वास लिएको छु। बैंकका भावी कार्यक्रमहरु अझ प्रभावकारी बनाउन यहाँहरुबाट अमूल्य सल्लाह, सुझाव तथा मार्गनिर्देशनको अपेक्षा राख्दै संचालक समितिको वार्षिक प्रतिवेदन, लेखापरीक्षकको प्रतिवेदन सहित गरिमा विकास बैंक लिमिटेड र साविक शुभेच्छा विकास बैंक लिमिटेड दुवैको मिति २०७३ असार मसान्तको वासलात, आर्थिक वर्ष २०७२/७३ को नाफा नोक्सान हिसाव तथा सो संग सम्बन्धित अनुसूचीहरु लगायत यस सम्मानित सभा समक्ष पेश गरिएका सम्पूर्ण प्रस्तावहरु समेत सर्वसम्मतिबाट पारित गरिदिनुहुन सम्पूर्ण शेयरधनी महानुभावहरुमा हार्दिक अनुरोध गर्दछु। यस प्रतिवेदन मार्फत विकास बैंकको संक्षिप्त परिचय, बैंकको गत आर्थिक वर्षको कारोबारको समीक्षा, राष्ट्रिय तथा अन्तर्राष्ट्रिय आर्थिक परिदृश्य, बैकिङ क्षेत्रको परिसूचक तथा भावी कार्यक्रमहरु प्रस्तुत गरेको छु।

बैंकको संक्षिप्त परिचय :

गरिमा विकास बैंक लिमिटेड, नेपाल सरकार, कम्पनी रजिष्ट्रारको कार्यालयमा दर्ता नं. १०१४/२०६४/६५ रहेको, नेपाल राष्ट्र बैंकबाट 'ख' वर्गको बैकिङ कारोबार गर्न इजाजतपत्रप्राप्त राष्ट्रियस्तरको विकास बैंक हो। मिति २०६४/६/२४ मा नेपाल राष्ट्र बैंकबाट १-३ जिल्लास्तर (स्याङ्जा, कास्की र पाल्पा) कार्यक्षेत्रमा वित्तीय कारोबार गर्नको लागि इजाजतपत्र प्राप्त यस विकास बैंकले २०६४/०७/१८ देखि स्याङ्जाको वालिङबाट औपचारिक रूपमा वित्तीय कारोबार आरम्भ गरेको थियो। मिति २०६८/१२/२० देखि ४-१० जिल्लास्तर (स्याङ्जा, कास्की, पाल्पा, रुपन्देही, कपिलवस्तु, दाङ, नवलपरासी, तनहुँ, पर्वत, र बागलुङ) को विकास बैंकको रूपमा वित्तीय सेवा प्रवाह गर्ने गरी कार्यक्षेत्र विस्तारको स्वीकृति पाएको थियो। म्याग्दी जिल्लाको बेनी नगरपालिकामा प्रधान कार्यालय रहेको साविक निलगिरि विकास बैंक लिमिटेडलाई गाभी मिति २०७२ आषाढ २९ गतेदेखि एकिकृत कारोबार गरेपश्चात सोही दिनदेखि गरिमा विकास बैंक लिमिटेड राष्ट्रियस्तरको विकास बैंकको रूपमा परिणत भएको हो। विकास बैंकको गत वर्ष सम्पन्न नवौं वार्षिक साधारण सभाबाट प्राप्त अख्तियारी तथा सो साधारण सभामा श्रद्धेय शेयरधनी महानुभावहरुबाट अभिव्यक्त सुझाव तथा भावनाको कदर एवं २०७३ असार ३० गते सम्पन्न विशेष साधारण सभाको निर्णयको कार्यान्वयन गर्दै सुसंस्थागत संस्कार र भावना मिल्ने गरिमा विकास बैंक लिमिटेड र भरतपुर उप-महानगरपालिकाको नारायणगढमा केन्द्रिय कार्यालय रहेको शुभेच्छा विकास बैंक लिमिटेड एकापसमा गाभिई मिति २०७३ असोज ४ देखि एकिकृत कारोबार गरिएको व्यहोरा पुनः स्मरण गराउन चाहन्छु।

विगत वर्षको कारोबारको सिंहावलोकन :

आर्थिक वर्ष २०७२/७३ गरिमा विकास बैंक लिमिटेड तथा साविक शुभेच्छा विकास बैंक दुवैको लागि समग्रमा सन्तोषजनक रहेको व्यहोरा शेयरधनी महानुभावहरु समक्ष जानकारी गराउन चाहन्छु। बढ्दो प्रतिस्पर्धा, सीमित लगानीका क्षेत्र तथा मुलुकको अस्थिर राजनैतिक अवस्थाका बाबजुद पनि विकास बैंकले आर्थिक वर्ष २०७२/७३ मा व्यवसायको विस्तार तथा प्रतिफलको हिसाबले उत्साहजनक उपलब्धिहरु हासिल गर्न सफल भएको तलको तथ्याङ्कले स्पष्ट हुन्छ।

प्रतिवेदन वर्षमा गरिमा विकास बैंक लिमिटेड र साविक शुभेच्छा विकास बैंक लिमिटेडले हासिल गरेमा मुख्य उपलब्धिहरु देहाय बमोजिम प्रस्तुत गरिएको छ। (प्रमुख वित्तीय परिसूचक बाहेक अन्य सेवा सम्बन्धमा गरिमा विकास बैंक लिमिटेडको मात्र उल्लेख गरिएको व्यहोरा अनुरोध छ।)

(क) प्रमुख वित्तीय परिसूचकहरु :

(अ) गरिमा विकास बैंक लिमिटेडको प्रमुख वित्तीय परिसूचकहरु :

विवरण	२०७२ आषाढ मसान्त	२०७३ आषाढ मसान्त	बृद्धि/कमी	
			रकम	प्रतिशत
चुक्ता पुंजी	७०९,५००,६००।००	८५३,२००,०००।००	१४३,६९९,४००।००	२०।२५
जगेडा तथा कोषहरु	१२१,९३८,१२१।५५	१७१,५५६,१८७।३९	४९,६१८,०६५।८४	४०।६९
कुल सम्पत्ति	७,४५२,३६२,५३७।०३	१०,५७८,८३९,४२७।८२	३,१२६,४७६,८९०।७९	४१।९५
कुल निक्षेप	६,३५८,५९३,०५७।८०	९,२२८,६००,००८।७४	२,८७०,००६,९५०।९४	४५।१४
कुल कर्जा तथा सापट	५,४३७,७४४,३१७।५२	७,९०९,१४८,७०३।१३	२,४७१,४०४,३८६।६१	४५।४५
कुल लगानी	३९,९८२,९७०।००	१०१,९६०,०५८।००	६१,९७७,०८८।००	१५५।०१
निष्कृत्य कर्जा (प्रतिशतमा)	०।२९	०।३१	-	६।९०
कर्जा निक्षेप अनुपात (नेपाल राष्ट्र बैंक अनुसार)	७५।१२	७६।८३	-	२।२८
पुंजीकोष अनुपात	१५।६३	१३।४७	-	(१३।८२)
संचालन मुनाफा	२२८,२९६,८६७।३९	३५६,७०३,९८२।१७	१२८,४०७,११४।७८	५६।२५
खुद मुनाफा	१४४,२०९,७७१।७२	२२२,०१७,४२०।५३	७७,८०७,६४८।८१	५३।९५
प्रतिशेयर आमदानी	२०।३३	२६।०२	५।६९	२७।९९

(आ) साविक शुभेच्छा विकास बैंक लिमिटेडको प्रमुख वित्तीय परिसूचकहरु :

विवरण	२०७२ आषाढ मसान्त	२०७३ आषाढ मसान्त	बृद्धि/कमी	
			रकम	प्रतिशत
चुक्ता पुंजी	१५०,२५५,४८६।००	२२७,३११,५०८।००	७७,०५६,०२२।००	५१।२८
जगेडा तथा कोषहरु	३६,०९४,०७०।००	४४,२९२,९२२।००	८,१९८,८५२।००	२२।७२
कुल सम्पत्ति	२,०१९,८७८,१६४।००	२,५९८,९०२,३९६।००	५७९,०२४,२३२।००	२८।६७

कुल निक्षेप	१,७३८,३७९,२४८।००	२,२०९,१२४,८४९।००	४७०,७४५,६०१।००	२७०८
कुल कर्जा तथा सापट	१,२७२,८७३,०६७।००	१,८२८,९०४,२८६।००	५५६,०३१,२१९।००	४३६८
कुल लगानी	१५,५७४,६३०।००	१,३७३,०००।००	(१४२०१६३०)	(९११८)
निष्कृत्य कर्जा (प्रतिशतमा)	०।९९	०।६५	-	(३।४३४)
कर्जा निक्षेप अनुपात (नेपाल राष्ट्र बैंक अनुसार)	६८।२९	७२।७९	-	६।५९
पुंजीकोष अनुपात	१२।९७	१४।१३	-	८।९४
संचालन मुनाफा	५६,६७७,२२२।००	६०५,२२,५८६।००	३८,४५,३६४	६।७८
खुद मुनाफा	३६,२२२,९३६।००	३८,८०७,७३६।००	२,५८४,८००।००	७।१४
प्रतिशेयर आमदानी	२४।११	१।७०७	(७।०४)	(२९।२०)

माथि उल्लेख गरिएका सूचकांकहरूका आधारमा आर्थिक वर्ष २०७२/७३ मा गरिमा विकास बैंक लिमिटेड तथा साविक शुभेच्छा विकास बैंक लिमिटेड दुवैले उल्लेखनीय प्रगति हासिल गरेको व्यहोरा गर्वका साथ प्रस्तुत गर्न चाहन्छु । कूल सम्पत्ति, निक्षेप संकलन, कर्जा लगानी तथा संचालन एवं खुद मुनाफा वृद्धिलाई विश्लेषण गर्दा विकास बैंकको विस्तार तिव्र रूपमा भैरहेको छ भने निष्कृत्य कर्जा समिक्षा वर्षमा सामान्य वृद्धि हुन पुगेको छ । मुलुकको प्रतिकूल ब्यवसायिक एवं आर्थिक परिस्थितिका बावजुद कर्जा असुली प्रभावकारी रहेको भएतापनि कर्जा लगानी तथा असुलीमा थप चनाखो रहन आवश्यक छ भन्ने महशुस गरिएको छ । चालु आर्थिक वर्षमा निष्कृत्य कर्जालाई शून्यको तहमा ल्याउन ब्यवस्थापनलाई निर्देशन दिइएको छ ।

बैंकले संचालनमा ल्याएका विभिन्न सेवा तथा कार्यक्रमहरु :

१. निक्षेप योजना: वर्तमान प्रतिस्पर्धात्मक वातावरणमा निक्षेप परिचालनलाई प्रभावकारीरूपमा परिचालन गर्नका लागि विकास बैंकले विभिन्न प्रकारका बचत निक्षेप, मुद्दती निक्षेप योजना तथा चल्ती खाताहरु संचालनमा ल्याएको छ । प्रतिस्पर्धात्मक स्थितिमा ग्राहकहरुको आवश्यकता र मागलाई ध्यानमा राख्दै विकास बैंकले सुनौलो भविष्य निक्षेप योजना, गरिमा स्वास्थ्य सुरक्षित निक्षेप योजना लगायतका निक्षेपका प्रोडक्टहरु बजारमा प्रस्तुत गरेको छ । गरिमा स्वास्थ्य सुरक्षित निक्षेप योजनामार्फत ग्राहकहरुलाई प्रतिफलमात्र नभई औषधीउपचार तथा दुर्घटना बीमा सुविधा समेत उपलब्ध गराइएको छ ।

२. कर्जा तथा सापट : अर्थतन्त्रको आवश्यकता, ग्राहकको माग र नेपाल राष्ट्र बैंकको एकीकृत निर्देशिका बमोजिम विकास बैंकले विशेष गरि उत्पादनशील क्षेत्रको कर्जा लगानीलाई प्राथमिकतामा राखी कोषमा आधारित तथा गैर कोषमा आधारित कर्जाहरु प्रवाह गर्दै आईरहेको छ । ग्राहकहरुको माग र आवश्यकतालाई मध्यनजर गर्दै विकास बैंकले आफ्ना विभिन्न शाखा कार्यालयहरुबाट सुनचाँदी कर्जा सुविधा र लघुवित्त कर्जा कारोबारसमेत प्रवाह गर्दै आईरहेको छ ।

३. विप्रेषण (Remittance) सुविधा: विकास बैंकले विभिन्न रेमिट्यान्स कम्पनीहरूसंग सम्झौता गरि विभिन्न मुलुकहरुबाट पठाएको रकम भुक्तानी दिँदै आईरहेको छ । साथै, देशभित्रको एक स्थानबाट अर्को स्थानमा रकम पठाउने तथा पठाएको रकम भुक्तानी दिने ब्यवस्था समेत मिलाईएको छ ।

४. ३६५ दिने बैंकिङ सुविधा: विकास बैंकले वर्तमान प्रतिस्पर्धात्मक स्थितिमा ग्राहकको माग र आवश्यकतालाई ध्यानमा राखी शनिवार तथा सार्वजनिक विदाको दिनमा समेत काउण्टर खोली ग्राहकहरुको निक्षेप लिने, चेकको भुक्तानी दिने तथा कर्जाको किस्ता भुक्तानी गर्ने सुविधा प्रदान गर्दै आईरहेको छ। हाल यस्तो सुविधा विकास बैंकको महेन्द्रपुल शाखा र वेनी शाखाबाट प्रदान गरिदै आएको व्यहोरा जानकारी गराउन चाहन्छु।

५. ABBS सुविधा: विकास बैंकले विगतका वर्षहरुदेखि नै आफ्ना ग्राहकहरुलाई निःशुल्क रुपमा एक शाखाको चेक अर्को शाखाबाट भुक्तानी लिने तथा कुनै एक शाखामा रहेको खातामा अर्को शाखाबाट रकम जम्मा गर्ने सुविधा अर्थात Any Branch Banking Service प्रदान गर्दै आईरहेको छ।

६. ATM सुविधा: बैंकिङ क्षेत्रमा बढ्दै गईरहेका प्रतिस्पर्धा र बैंकिङ व्यावसायको विस्तार संगै ग्राहकहरुले बैंकले प्रदान गर्दै आईरहेको सुविधालाई मध्यनजर गरेर मात्र बैंकसंग कारोबार गर्ने सोचको विकास हुँदै गइरहेको सन्दर्भमा ATM सुविधा बिना वर्तमान समयमा बैंकिङ व्यावसायको कल्पना गर्न सकिदैन। यस विकास बैंकले पनि यस विषयलाई ध्यानमा राखी हाल नेशनल पेमेण्ट नेटवर्कसंगको सहकार्यमा विकास बैंकका ७ वटा शाखा कार्यालयहरुमा आफ्नै ATM मेसिनमार्फत र नेशनल पेमेण्ट नेटवर्कसंग आवद्ध भएका अन्य बैंकका देशभरका ATM मेसिनमार्फत ग्राहकहरुलाई ATM सुविधा प्रदान गर्दै आईरहेको छ।

७. SMS & Mobile Banking सुविधा: यस विकास बैंकका ग्राहकहरुले आफ्नो खातामा भएको कारोबारको बारेमा जानकारी लिन, खातामा रहेको मौज्जातको SMS मार्फत जानकारी लिन, स्टेटमेण्ट हेर्न, गरिमा विकास बैंक तथा अन्य बैंक तथा वित्तीय संस्थामा रहेका ग्राहकहरुको खातामा सजिलै रकम स्थानान्तरण, मोबाइल तथा टेलिफोन रिचार्ज, विद्युत, खानेपानी, तथा ल्याण्डलाइन टेलिफोनको महशुल भुक्तानी गर्न, ईसेवामार्फत हवाई टिकट खरिद गरी सो को भुक्तानी लगायतका विविध कार्यहरु मोबाइल फोन सेटमार्फत तत्काल एवं सहज तरिकाबाट सम्पन्न गर्नका लागि गरिमा विकास बैंक लिमिटेडको मोबाइल बैंकिङ सुविधा प्रयोग गर्न सक्ने गरी एसएमएस तथा मोबाइल बैंकिङ सेवा ग्राहकवर्गमा प्रस्तुत गरिएको छ, भने एसएमएस तथा मोबाइल बैंकिङ सेवा दिनानुदिन लोकप्रिय समेत भइरहेको व्यहोरा जानकारी गराउन चाहन्छु। जुनसुकै समयमा पनि यस्तो सुविधाको उपयोग गर्न सकिने भएको हुँदा यसबाट ग्राहकहरुको समय र पैसाको बचत भएको हामीले महशुस गरेका छौं। आगामी दिनमा विकास बैंकले सूचना प्रविधिको उच्चतम प्रयोग गर्दै ग्राहकवर्गहरुलाई अभै स्तरिय र विश्वसनीय सेवा प्रदान गर्ने कुरामा हामी प्रतिबद्ध रहेको समेत जानकारी गराउन चाहन्छु।

राष्ट्रिय तथा अन्तराष्ट्रिय परिस्थितिका कारण कम्पनीको कारोबारलाई कुनै असर परेको भए सो असर:

आर्थिक वर्ष २०७२/७३ मा नेपालको कुल ग्राहस्थ वृद्धिदर लक्षित ६ प्रतिशतभन्दा अत्यन्त न्यून ०.६ प्रतिशत (उत्पादकको मुल्यमा) रहने अनुमान छ। कृषि क्षेत्रको उत्पादन वृद्धिदर १.३ र गैर-कृषि क्षेत्रको वृद्धिदर ०.६ प्रतिशत रहने अनुमान छ। आर्थिक वर्ष २०७१/७२ मा कुल ग्राहस्थ उत्पादन वृद्धिदर २.७ प्रतिशत रहेको थियो। मौसमी प्रतिकुलता, गत वर्षका विनाशकारी भुकम्प र सीमा नाका अवरोध, नेपाली मुद्राको निरन्तर अवमुल्यन, रेमिट्यान्समा आधारित अर्थतन्त्र जस्ता कारणले गर्दा नेपाली अर्थतन्त्रले अपेक्षितरुमा गति लिन नसकेको महशुस गर्न सकिन्छ। सरकारले कृषि, माछापालन, उद्योग, तथा व्यवसायमा विभिन्न कार्यक्रमहरुमार्फत अनुदान तथा व्याजमा सहुलियत प्रदान गरेता पनि कुल ग्राहस्थ उत्पादनमा कृषि तथा उद्योगतर्फको योगदान घट्दो देखिन्छ भने सेवा क्षेत्रको योगदान बढ्दो क्रममा रहेको देखिन्छ। प्रत्येक वर्ष आयातको तुलनामा निर्यातको वृद्धिदर न्यून रहेकोले ब्यापार घाटा बढ्ने क्रम यथावत रहेको छ। स्वदेशमा नै पर्याप्त रोजगारको अवसर सृजना नहुनुको कारण अधिकांश युवाहरु वैदेशिक रोजगारीको लागि जाने संख्यामा अत्याधिक वृद्धि भइरहेको छ। वैदेशिक रोजगारमा गएका केही युवाहरु स्वदेशमा फर्केर देशमा नै उन्नत कृषि तथा पशुपालन व्यावसायमा लाग्ने क्रम बढेसंगै देश तथा विदेशमा रहेका युवा जनशक्तिलाई परिचालन गरी उनीहरुमा भएको ज्ञान,

सीप र दक्षतालाई अधिकतम उपयोग गर्ने स्थितिको सिर्जना हुनसकेमा कृषि क्षेत्रमा देश आत्मनिर्भर हुनसक्ने सम्भावना देखिन्छ ।

प्रतिवेदन वर्षमा बैकिङ्ग क्षेत्रमा अधिक तरलताको अवस्था रहेको कारण नेपाल राष्ट्र बैंकले विभिन्न उपकरणहरूमार्फत बजारमा रहेको तरलता प्रशोचन गरेको थियो । नेपाल राष्ट्र बैंकले बैंक तथा वित्तीय संस्थाहरूलाई कृषि, पर्यटन तथा उर्जा लगायतका उत्पादनशील क्षेत्रमा लगानी वृद्धि गर्न निर्देशन जारी गरेको भएता पनि देशको तरल राजनैतिक अवस्था, तराईमा भएको नाका अवरोध, लगानीका नयाँ क्षेत्रको पहिचान हुन नसक्नु, सरकारी पूँजीगत खर्चमा कमी, ऊर्जा संकट जस्ता कारणले गर्दा कर्जाको माग न्यून रहन गयो । समीक्षा वर्षमा बैंक तथा वित्तीय संस्थाको निक्षेप परिचालन १९.४ प्रतिशत र कर्जा लगानी २३.७ प्रतिशतले वृद्धि भएको छ । निक्षेप परिचालन तथा कर्जा लगानीको यो वृद्धिदर आर्थिक वर्ष २०७१/७२ मा क्रमशः २०.१ प्रतिशत र १९.८ रहेको थियो ।

अन्तर्राष्ट्रिय मुद्राकोषले विश्व अर्थतन्त्रको वृद्धिदर सन् २०१६ मा ३.२ प्रतिशत र सन् २०१७ मा ३.५ प्रतिशत रहने अनुमान गरेको छ । सन् २०१६ मा विकसित मुलुकहरूको अर्थतन्त्र १.९ प्रतिशतले र विकासशील तथा उदीयमान मुलुकहरूको अर्थतन्त्र ४.१ प्रतिशतले वृद्धि हुने कोषको प्रक्षेपण छ । त्यसैगरी सन् २०१६ मा भारत तथा चीनको आर्थिक वृद्धिदर क्रमशः ७.५ प्रतिशत र ६.५ प्रतिशत रहने कोषले जनाएको छ । भारत र चीनको आर्थिक विकासको गति हेर्दा विश्व अर्थतन्त्रमा यी दुई राष्ट्रहरूको प्रभाव हरेक वर्ष वृद्धि हुँदै गईरहेको देखिन्छ । नेपालले छिमेकी मुलुकहरू भारत र चीनको आर्थिक विकासबाट फाइदा लिने गरी राष्ट्रिय हितमा उपयुक्त रणनीतिहरू तय गर्नुपर्ने देखिन्छ । मुलतः उर्जामा आत्मनिर्भर बन्ने गरी राष्ट्रिय पूँजी परिचालन गरी हाइड्रोपावर तथा विद्युतीय रेलमार्ग तथा विद्युतीय सवारीसाधन प्रयोग गर्न सक्ने गरी दीर्घकालिन संरचनाहरूको निर्माण हुनुका साथै बैदेशिक रोजगारको सट्टा उत्पादनशील क्षेत्रमा युवा वर्गलाई परिचालन गर्ने गरी राष्ट्रिय नीति निर्माण हुनुपर्ने आवश्यकताको महशुस भएको छ । राज्यस्तरबाट यसप्रकारका विकासका आधारभुत संरचनाहरूको निर्माण हुने र राजनीतिक स्थिरता कायम भई आर्थिक सम्पन्नताको लक्षका साथ अगाडि बढ्ने वातावरण तयार हुन सकेको अवस्थामा मुलुकमा व्यवसायिक वातावरणको विकास हुन गई उद्योग, व्यापार, पर्यटन लगायतका वास्तविक व्यवसायिक क्षेत्रको विकास भई बैकिङ्ग व्यवसायका लागि प्रर्याप्त अवसरहरू प्राप्त हुन सक्दछ । आशा गरौं, आगामी समय सकारात्मक ढंगले अगाडि बढ्नेछ ।

प्रतिवेदन तयार भएको मितिसम्म चालु वर्षको उपलब्धि र भविष्यमा गर्ने पर्ने कुराको सम्बन्धमा संचालक समितिको धारणा:

(क) कारोबार :

चालु आर्थिक वर्षका लागि विकास बैंकले करिब १६ अर्ब ५ करोड निक्षेप संकलन गरी लगानीमा रहेको कर्जाको रकम रु. १४ अर्ब ८ करोड पुऱ्याउने तथा करिब रु. ६२ करोड सञ्चालन मुनाफा आर्जन गर्ने लक्ष लिएको छ । २०७३ पौष मसान्त सम्ममा विकास बैंकको निक्षेप करिब १३ अर्ब ३७ करोड रुपैयाँ पुगेको छ भने करिब ११ अर्ब ७० करोड रुपैयाँ बराबरको कर्जा लगानीमा रहेको छ । यस अवधिमा विकास बैंकले २५ करोड ७ लाख रुपैयाँ संचालन मुनाफा आर्जन गरेको छ । चालु आर्थिक वर्षको पहिलो त्रैमासको अन्त्यसम्ममा बजारमा तरलता प्रर्याप्त रहेको अवस्था रहेता पनि दोश्रो त्रैमासको शुरुवातदेखि नै तरलता अभावको महशुस हुँदै गईरहेको छ । परिणामस्वरुप बैंक तथा वित्तीय संस्थाहरूको अल्पकालिन निक्षेपको व्याजदर अस्थिर भइरहेको अवस्था विद्यमान छ । लामो समयसम्म बजारमा यस्तै अवस्था रहेमा एकातर्फ कोषको लागत बढ्न जाने र अर्कोतर्फ कर्जा लगानीमा अपेक्षितरुपमा वृद्धि हुन नसकी बजेट अनुसारको लक्ष्य हांसिल गर्न निकै परिश्रम गर्नुपर्ने देखिन्छ । मुलुकको कमजोर व्यवसायिक वातावरणका कारण कर्जा लगानी तर्फ उत्पादनशील क्षेत्रको अभाव महशुस भईरहेको छ भने तरल र अस्थिर राजनैतिक कारणले गर्दा शाखा कार्यालयहरूबाट आशातित व्यवसाय गर्न नसकिएको र अन्य क्षेत्रमा समेत व्यवसायिक वातावरण बैकिङ्ग क्षेत्रका लागि अनुकूल नरहेको भएतापनि व्यवस्थापनलाई प्रभावकारी रणनीति तय गरी कार्य गर्न निर्देशन दिइएको छ ।

साथै गरिमा विकास बैंक लिमिटेड र शुभेच्छा विकास बैंक लिमिटेड बिचको मर्जर प्रक्रियाले गर्दा मिति २०७२ बैशाख ९ गतेदेखि नेपाल स्टक एक्सचेञ्जमा रोक्का रहेको शेयर कारोबार मिति २०७३ कार्तिक २९ देखि पुनः कारोबार सुचारु भैरहेको ब्यहोरा यहाँहरुसमक्ष स्मरण गराउन चाहन्छु ।

(ख) शाखा कार्यालय विस्तार सम्बन्धमा:

बैंकिङ क्षेत्रको विकासको गति तथा अवस्थालाई हेर्दा देशको शहरी क्षेत्रमा बैंक तथा वित्तीय संस्थाको बाक्लो उपस्थिति रहेता पनि अझैपनि देशको कुल जनसंख्याको ६० प्रतिशतभन्दा बढी जनसंख्या बैंकिङ सुविधाबाट बञ्चित रहेको अवस्था विद्यमान छ । यस विकास बैंकले आफ्नो स्थापनादेखि नै आफ्नो कार्यक्षेत्रभित्रका विभिन्न शहरी तथा ग्रामीण क्षेत्रहरुलाई उत्तिकै प्राथमिकतामा राखी शाखा कार्यालयहरु स्थापना गर्दै आईरहेको छ । आर्थिक वर्ष २०७२/७३ मा बैंकले काठमाण्डौंको गोंगबु, नवलपरासीको बर्दघाट र सुनवल, स्याङ्जाको चापाकोट तथा बागलुङ्गको बुर्तिबाङ्गमा शाखा कार्यालय स्थापना गरी संचालनमा ल्याएको छ भने २०७३ आश्विन ४ गते गरिमा विकास बैंक लिमिटेड र साविक शुभेच्छा विकास बैंक लिमिटेड एकआपसमा गाभिंदा साविक शुभेच्छा विकास बैंक लिमिटेडका चितवन, नवलपरासी र मकवानपुर जिल्लामा संचालित ८ शाखा कार्यालयहरु समेत गरिमा विकास बैंक लिमिटेडको शाखा कार्यालयको रुपमा स्थापित हुन पुगे । एकिकृत कारोबारपश्चात गरिमा विकास बैंक लिमिटेडले चितवन जिल्ला, भरतपुर उपमहानगरपालिका वडा नं. ३ नारायणगढका लागि नेपाल राष्ट्र बैंकबाट स्वीकृत शाखा कार्यालय चितवन जिल्ला भरतपुर उपमहानगरपालिका वडा नं. २४ शिवनगरमा स्थानान्तरण गरी सञ्चालनमा ल्याएपश्चात हाल विकास बैंकको शाखा संख्या ३७ पुगेको छ । काठमाण्डौंको लाजिम्पाट, कलंकी र चावहिल, गुल्मीको तम्घास र शान्तिपुर कपिलवस्तुको चन्द्रौटा, रुपन्देहीको फर्साटिकर, मणीग्राम र खैरेनी, स्याङ्जाको बिर्घा र कास्कीको तल्लो गगनगौडामा शाखा कार्यालय खोल्ने सम्बन्धमा निर्णय तथा स्वीकृति प्रक्रिया पुरा भई सो स्थानमा शाखा सञ्चालनको आवश्यक तयारी भइरहेको छ । सञ्चालनको तयारीमा रहेका सम्पूर्ण शाखा कार्यालयहरु संचालनमा आइसक्दा विकास बैंकका शाखा कार्यालयहरुको संख्या ४८ पुग्नेछन । साथै, विकास बैंकको बेनी नगरपालिका वार्ड नं.-९ गलेश्वरमा संचालनमा रहेको एक्स्टेन्सन काउण्टर विकास बैंकको बेनी शाखामा र चितवन जिल्लाको भरतपुर उप-महानगरपालिकाको पोखरा बसपार्कमा संचालनमा रहेको एक्स्टेन्सन काउण्टर नारायणगढ शाखामा गाभिएको समेत यस सम्मानित सभामा जानकारी गराउन चाहन्छु ।

(ग) बैंकको केन्द्रिय कार्यालय स्थानान्तरण सम्बन्धमा :

विकास बैंकको पोखरा उप-महानगरपालिका वार्ड नं.-९ स्थित केन्द्रिय कार्यालयलाई, काठमाण्डौं महानगरपालिका वार्ड नं.-२, लाजिम्पाटमा स्थानान्तरणको लागि आवश्यक सम्पूर्ण नीतिगत प्रक्रिया पुरा भइसकेको छ भने केन्द्रिय कार्यालय संचालनको लागि आवश्यक पर्ने तयारी कार्य अन्तिम चरणमा पुगिसकेको छ । अन्य अवस्था यथावत रहेमा चालु आर्थिक वर्षको फाल्गुन मसान्तभित्र केन्द्रिय कार्यालय काठमाण्डौंमा स्थानान्तरण भइसक्ने अवस्था रहेको शेयरधनी महानुभावहरु समक्ष जानकारी गराउन चाहन्छु ।

(घ) पूँजी योजना तथा मर्जर र एक्वीजिसन सम्बन्धमा :

नेपाल राष्ट्र बैंकले वि.सं.२०७२ सालको मौद्रिक नीतिमार्फत बैंक तथा वित्तीय संस्थाहरुले चुक्ता पूँजी बृद्धि गर्नुपर्ने व्यवस्था गरेको र बैंक तथा वित्तीय संस्थाहरुलाई आफ्नो पूँजी योजना तयारी गरी नेपाल राष्ट्र बैंक समक्ष पेश गर्नुपर्ने निर्देशन दिएको सन्दर्भमा गरिमा विकास बैंक लिमिटेडले आफ्नो पुँजीयोजना तयार गरि नेपाल राष्ट्र बैंकसमक्ष पेश गरेको ब्यहोरा गत वर्षको नवौं वार्षिक साधारण सभासमक्ष समेत जानकारी गराइसकिएको स्मरण गराउन चाहन्छु । नेपाल राष्ट्र बैंक समक्ष पेश गरिएको उक्त पूँजी योजना बमोजिम गत आर्थिक वर्ष (२०७२/७३) मा विकास बैंकले रु. ५० करोड बराबरको चुक्ता पूँजी मर्जर तथा एक्विजिसनको माध्यमबाट बढाउने र चालु साधारण सभाबाट बोनस शेयर (माथि उल्लेखित मर्जरबाट प्राप्त चुक्ता पूँजी समेत कायम हुने अनुमान गरिएको चुक्ता पूँजी करिव ९ अर्ब ३५ करोड

रुपैयाँको २० प्रतिशत) स्वीकृतिपश्चात कायम हुन जाने अनुमानित चुक्ता पूँजी रु. १ अर्ब ६२ करोड को ५० प्रतिशत हकप्रद शेयर निष्काशन गर्नुपर्ने थियो ।

विकास बैंकले शेयरधनीहरुलाई दिदै आएको स्थिर प्रतिफल चालु तथा आगामी अर्थिक वर्षहरुमा समेत कायम राख्नको लागि चुक्ता पूँजी वृद्धि संगसंगै व्यावसायको विस्तार पनि सोही गतिमा निरन्तर कायम राखिराख्नु अनिवार्य रहन्छ । तसर्थ गरिमा विकास बैंक लिमिटेडमा अन्य बैंक तथा वित्तीय संस्थाहरुलाई मर्जर तथा एक्वीजिसनमा ल्याउदा पूँजी र व्यवसाय दुवै एकसाथ प्राप्त हुने भएकोले विकास बैंकले पूँजी वृद्धिको पहिलो विकल्प मर्जर तथा एक्वीजिसनलाई दिदै आएको आदरणीय शेयरधनी महानुभावहरुलाई अवगत नै छ । गरिमा विकास बैंक लिमिटेडलाई राष्ट्रिय स्तरको विकास बैंकको रुपमा स्थापित गराउनको लागि गरिमा विकास बैंक लिमिटेड र निलगिरि विकास बैंक लिमिटेड एकआपसमा गाभिएको थियो भने राष्ट्रिय स्तरको सबल र सक्षम विकास बैंकको रुपमा स्थापित हुनको लागि गरिमा विकास बैंक लिमिटेड र शुभेच्छा विकास बैंक लिमिटेड एकआपसमा गाभिएको व्यहोरा सम्पूर्ण शेयरधनी महानुभावहरुमा पुनः स्मरण गराउन चाहन्छु ।

नेपाल राष्ट्र बैंक समक्ष गत आर्थिक वर्षमा पेश गरेको पूँजी योजना बमोजिम गत वर्ष मर्जर तथा एक्विजिसनको माध्यमबाट वृद्धि गर्ने योजना रहेको रु. ५० करोड बराबरको चुक्ता पूँजी मध्ये साविक शुभेच्छा विकास बैंक लिमिटेडको चुक्ता पुजी २२ करोड ७३ लाख ११ हजार ५०८ रुपैयाँमात्र थप हुन गई हाल सम्म विकास बैंकको चुक्ता पूँजी १,०८,०५,११,५०८।०० रुपैया मात्र रहेको छ । प्रस्तावित बोनस शेयर स्वीकृत भएपश्चात विकास बैंकको चुक्ता पूँजी १,२९,६६,१३,८०९।६ रुपैयाँ मात्र पुग्ने भएकोले र तत्काल मर्जर तथा एक्विजिसनको प्रक्रिया अगाडि बढाएर पूँजी वृद्धि गर्नका लागि समयसीमा कम भएकोले माथि उल्लेखित पूँजी योजनामा उल्लेख गरे बमोजिम हकप्रद निष्काशनको तत्कालिन अवस्थामा अनुमान गरिएको अनुपात २:१ अर्थात ५० प्रतिशत बाट वृद्धि भई १०:७ अर्थात ७० प्रतिशत पुऱ्याउनुपरेको यथार्थ शेयरधनी महानुभावहरु समक्ष अनुरोध गर्न चाहन्छु । हकप्रद शेयर निष्काशन पश्चात विकास बैंकको चुक्ता पूँजी करिब २ अर्ब २० करोड रुपैयाँ पुग्नेछ भने २०७४ असार मसान्त सम्ममा कायम गर्नुपर्ने चुक्ता पूँजी २ अर्ब ५० करोड रुपैयाँ पुऱ्याउनको लागि विकास बैंकको चालु आर्थिक वर्षको मुनाफाबाट बोनस शेयर वितरण गरिनेछ । यसप्रकार विकास बैंकको, नेपाल राष्ट्र बैंकले तोके बमोजिमको चुक्ता पूँजी तोकिएको समयावधिभित्र नै पुग्नेछ भने शेयरधनी महानुभावहरुको लगानीमा उचित प्रतिफलको सुनिश्चितताका लागि आवश्यक व्यवसायको लागि विकास बैंकका प्रयाप्त शाखा सञ्जालको विस्तार गर्नुका साथै थप सेवा तथा आम्दानीका विभिन्न बैकल्पिक स्रोतहरुको खोजी गर्दै जाने प्रतिवद्धता समेत यस सम्मानित सभा समक्ष प्रस्तुत गर्न चाहन्छु । विकास बैंकले नेपाल राष्ट्र बैंकले तोकेको न्यूनतम चुक्ता पूँजी कायम गर्ने गरी पूँजी योजनामा संशोधन गरेर हकप्रद शेयरको अनुपातमा वृद्धि गरेको भएतापनि आगामी दिनमा विकास बैंकको वृहत्तर विस्तार तथा हितलाई ध्यानमा राख्दै उपयुक्त बैंक तथा वित्तीय संस्थाहरुलाई गाभ्ने वा प्राप्त गर्दै जाने अभियानलाई भने निरन्तरता दिइनेछ । गाभ्ने/गाभिने तथा प्राप्त हुने तथा गर्ने जस्तो जटिल अभियानमा विगतमा जस्तै धैर्यतापूर्वक साथ र सहयोग प्रदान गर्नुहुन सम्पूर्ण शेयरधनी महानुभावहरुमा हार्दिक अनुरोध समेत गर्न चाहन्छु ।

(ड) बैंकले आगामी दिनमा गर्ने कार्यहरु सम्बन्धमा :

बैंकिङ क्षेत्रमा देखिएको प्रतिस्पर्धा, ग्राहकहरुको चाहनामा भएको विस्तार एवं शेयरधनी महानुभावहरुको आकाँक्षालाई मध्यनजर राख्दै यस बैंकले निकट भविष्यमा निम्नानुसारका कार्यक्रमहरु अघि सारेको कुरा सम्पूर्ण शेयरधनी महानुभावहरुमा जानकारी गराउन चाहन्छु ।

१. हाल विकास बैंकको पूर्व, मध्यपश्चिम र सूदुरपश्चिम क्षेत्रहरुमा शाखा कार्यालयहरु नरहेको हुँदा त्यस क्षेत्र, नेपाल राष्ट्र बैंकबाट जारी एकीकृत निर्देशनमा उल्लेख भएअनुसार आयात निर्यात व्यापारका लागि प्रमुख भन्सार नाका क्षेत्रहरु तथा देशका अन्य संभावित क्षेत्रहरुमा समेत शाखा विस्तारको लागि सम्भाव्यता अध्ययन गरि शाखा कार्यालय विस्तारमा

विशेष जोड दिईनेछ ।

२. नेपाल राष्ट्र बैंकको स्वकृति लिई वैदेशिक मुद्रा सटही (Foreign Currency Exchange) सम्बन्धि कार्य गर्ने ।
३. बैंकको सिमित शाखाहरुबाट प्रवाह हुँदै आएको 'सुनचाँदी धितो कर्जा' र 'लघुवित्त कर्जा' लाई सम्भाव्य अन्य शाखाहरुबाट समेत प्रवाह गर्ने व्यवस्था मिलाउने ।
४. सेवाग्राहीहरुलाई E-Banking सुविधा प्रदान गर्ने, साथै बैंकले हाल प्रयोगमा ल्याएको National Payment Network संग आवद्ध ATM Card को सट्टामा Visa Card प्रयोगमा ल्याउने ।
५. उपयुक्त बैंक तथा वित्तीय संस्थाहरुको खोजी गरी मर्जर तथा एक्विजिसनमार्फत संस्थालाई थप शसक्त बनाउँदै लैजाने ।
६. विकास बैंकले हालसम्म विभिन्न रेमिट्यान्स कम्पनीहरूसंग सम्भौता गरि रेमिट्यान्स सम्बन्धी कार्य गर्दै आईरहेकोमा आगामी दिनमा आफ्नै रेमिट्यान्स सेवा संचालनमा ल्याउने ।
७. समयको माग र संस्थाको आवश्यकतालाई ध्यानमा राख्दै अन्य सुविधाहरु थप गर्दै लैजाने ।

कम्पनीको औद्योगिक तथा व्यवसायिक सम्बन्ध :

बैंकले आफ्नो बैंकिङ व्यवसायसंग प्रत्यक्ष तथा अप्रत्यक्ष रूपमा सम्बन्ध राख्ने सम्पूर्ण औद्योगिक प्रतिष्ठान, ब्यापारिक संस्था तथा ब्यापारी, शैक्षिक संस्था, सरकारी तथा गैर सरकारी संस्था, सहकारी संस्था तथा समाजका सबै क्षेत्रसंग सौहार्द्रपूर्ण सम्बन्ध कायम राख्दै आएको छ । डेभलपमेण्ट बैंकर्स एसोसिएसन, विकास बैंकका केन्द्रीय तथा शाखा कार्यालयहरु रहेका स्थानहरुमा सम्बन्धित उद्योग वाणिज्य संघ, ब्यापारिक तथा अन्य संस्था लगायतका व्यावसायिक प्रतिष्ठानहरुको सदस्यता लिनुको साथै आफ्नो कार्यक्षेत्र भित्र क्रियाशिल अन्य बैंक एवं वित्तीय संस्थाहरूसंग पनि यस संस्थाले मित्रवत् सम्बन्ध कायम गरेको छ । आगामी दिनहरुमा यस्तो सम्बन्धलाई अझ बलियो र फराकिलो बनाउँदै लगिनेछ ।

संचालक समितिमा भएको हेरफेर र सोको कारण :

गरिमा विकास बैंक लिमिटेड र साविक निलगिरी विकास बैंक लिमिटेड एक आपसमा गाभ्ने गाभिने सम्बन्धी सम्भौतापत्रमा उल्लेख भएबमोजिम दुई विकास बैंकहरु एक आपसमा गाभिई एकीकृत कारोबार गरेको दिन मिति २०७२ आषाढ २९ गते देखि तत्कालिन निलगिरी विकास बैंक लिमिटेडबाट प्रतिनिधित्व गर्दै संस्थापक समूहबाट श्री हरिकुमार श्रेष्ठज्यू र सर्वसाधारण समूहबाट श्री विमल पाण्डेज्यूको गरिमा विकास बैंक लिमिटेडको सञ्चालक समितिमा पदस्थापना हुनुका साथै मिति २०७२/०५/२३ गते व्यवसायिक सञ्चालकमा श्री कुञ्जराज थापाज्यू नियुक्त हुनुभए पश्चात नवौं वार्षिक साधारण सभा सम्मका लागि संस्थापक समूहबाट अध्यक्ष श्री दिलिपप्रताप खाँड तथा सञ्चालकज्यूहरु क्रमशः श्री चन्द्रकान्त बराल, श्री श्यामप्रसाद बस्याल र श्री हरिकुमार श्रेष्ठ, सर्वसाधारण समूहबाट सञ्चालकज्यूहरु क्रमशः श्री संजिव ढकाल, केशवराज ढकाल र विमल पाण्डे तथा व्यवसायिक सञ्चालक श्री कुञ्जराज थापाज्यू समेत रहेको सञ्चालक समिति कायम रहेकोमा मिति २०७२ पौष ३० गते सम्पन्न बैंकको नवौं वार्षिक साधारण सभाबाट तपशिल बमोजिमका संचालकज्यूहरु सर्वसम्मतिमा निर्वाचित भै नयां संचालक समितिको गठन भएको व्यहोरा यस सभा समक्ष जानकारी गराउन चाहन्छु । यसअघि विकास बैंकको संचालक समितिमा रहेर बैंकको उन्नति र प्रगतिमा महत्वपूर्ण योगदान पुर्याउनुहुने सम्पूर्ण संचालकज्यूहरुलाई हार्दिक धन्यवाद तथा कृतज्ञता ज्ञापन गर्दै आगामी दिनहरुमा पनि यहाँहरुको सकारात्मक सुभावा र सल्लाहको अपेक्षा गर्दछु ।

क्र.सं.	नाम	पद	प्रतिनिधित्व समूह
१	श्री दिलिपप्रताप खाण	अध्यक्ष	संस्थापक
२	श्री चन्द्रकान्त बराल	सञ्चालक	संस्थापक
३	श्री श्यामप्रसाद बस्याल	सञ्चालक	संस्थापक
४	श्री हरिकुमार श्रेष्ठ	सञ्चालक	संस्थापक
५	श्री संजिव ढकाल	सञ्चालक	सर्वसाधारण
६	श्री केशवराज ढकाल	सञ्चालक	सर्वसाधारण
७	श्री विमल पाण्डे	सञ्चालक	सर्वसाधारण
८	श्री कुञ्जराज थापा	व्यवसायिक सञ्चालक	

सञ्चालक समितिमा आर्थिक वर्ष २०७२/७३ अवधिमा भएको माथि उल्लेख गरे बमोजिमको हेरफेरका अतिरिक्त गरिमा विकास बैंक लिमिटेड र साविक शुभेच्छा विकास बैंक लिमिटेड एक आपसमा गाभई एकीकृत कारोबार गरेको दिन मिति २०७३ आश्विन ४ गतेदेखि विकास बैंकको सञ्चालक समितिको संरचना गाभने गाभिने सम्बन्धि सम्झौतामा उल्लेख गरे अनुसार देहाय बमोजिम रहेको ब्यहोरा समेत यस सभा समक्ष जानकारी गराउन चाहन्छु ।

क्र.सं.	नाम	पद	प्रतिनिधित्व समूह	प्रतिनिधित्व गरेको संस्था
१	श्री दिलिपप्रताप खाण	अध्यक्ष	संस्थापक	गरिमा विकास बैंक लिमिटेड
२	श्री चन्द्रकान्त बराल	सञ्चालक	संस्थापक	गरिमा विकास बैंक लिमिटेड
३	श्री श्यामप्रसाद बस्याल	सञ्चालक	संस्थापक	गरिमा विकास बैंक लिमिटेड
४	डा. आनन्दप्रसाद श्रेष्ठ	सञ्चालक	संस्थापक	साविक शुभेच्छा विकास बैंक लिमिटेड
५	श्री संजिव ढकाल	सञ्चालक	सर्वसाधारण	गरिमा विकास बैंक लिमिटेड
६	श्री केशवराज ढकाल	सञ्चालक	सर्वसाधारण	गरिमा विकास बैंक लिमिटेड
७	श्री विमल पाण्डे	सञ्चालक	सर्वसाधारण	गरिमा विकास बैंक लिमिटेड

कारोवारलाई असर पार्ने मुख्य कुराहरु:

विगतमा जस्तै बैंकिङ व्यवसायलाई असर पार्ने मुख्य कुराहरु निम्नानुसार रहेका छन :

- मुलुकको अन्त्यौलपूर्ण राजनीतिक परिस्थिति,
- व्यवसायिक वातावरणको अभावका कारण उत्पादनशील क्षेत्रमा नयाँ लगानीका अवसरको अभाव,
- बैंकिङ क्षेत्रमा देखिएको ब्याज दर तथा व्यक्तिगत सम्बन्धका आधारमा भैरहेको तीव्र प्रतिस्पर्धा,
- तरलताको अस्थिरता,
- अर्थतन्त्रमा आयात तथा विप्रेषण आप्रवाहको निर्णायक हिस्सा कायम रहिरहनु,

लेखा परीक्षण प्रतिवेदनमा कुनै कैफियत उल्लेख भएको भए सो उपर सञ्चालक समितिको प्रतिक्रिया

विकास बैंकको नियमित कार्यसम्पादनका क्रममा भएका सामान्य कमी कमजोरी बाहेक नेपाल राष्ट्र बैंकको नीति निर्देशन तथा प्रचलित कानून विपरित कार्य गरेका गम्भिर प्रकृतिका टिप्पणीहरु लेखापरीक्षण प्रतिवेदनमा उल्लेख गरिएको छैन । लेखापरीक्षकले दिएका सुझावहरुको कार्यान्वयन गर्नका लागि व्यवस्थापनलाई निर्देशन दिइसकिएको छ र अधिकांश सुझावहरु कार्यान्वयन भइसकेको जानकारी व्यवस्थापनबाट प्राप्त भएको जानकारी गराउन चाहन्छु ।

आन्तरिक नियन्त्रण प्रणालीको विवरण :

विकास बैंकको नियमित तथा दैनिक काम कारवाही सहायक स्तरका कर्मचारीहरूबाट गराई कारोबारको प्रकृति एवं नियन्त्रण प्रणाली बमोजिम अधिकृत एवं व्यवस्थापन स्तरका कर्मचारीहरूबाट स्विकृत गर्ने प्रणालीको विकास गरिएको छ । विकास बैंकमा प्रभावकारी आन्तरिक नियन्त्रण कायम राख्नको लागि विकास बैंकले विभिन्न नीति, नियम, निर्देशिका तर्जुमा गरि कार्यान्वयनमा ल्याएको छ । आन्तरिक लेखापरीक्षण कार्यलाई अझ बढी चुस्त, दुरुस्त बनाउन, समग्र कारोबारको निरीक्षण गर्न र जोखिमलाई न्यूनीकरण गर्न लेखापरीक्षण विभाग अर्न्तगत एक जना चार्टर्ड एकाउण्टेण्टको नेतृत्वमा आन्तरिक लेखापरीक्षण विभाग खडा गरि आवश्यक कर्मचारीको व्यवस्था गरिएको छ । आन्तरिक लेखापरीक्षणले उठाएका कैफियतहरू तथा बाह्य लेखापरीक्षणले उठाएका टिप्पणीहरू लेखापरीक्षण समितिमा छलफल भै उक्त समितिको सिफारिश बमोजिम संचालक समितिको बैठकमा छलफल गर्ने गरिएको छ । विकास बैंकको समग्र जोखिम संरचना हेर्न र जोखिम व्यवस्थापन प्रणालीको प्रभावकारीताको समीक्षा र अनुगमन गर्नको लागि जोखिम व्यवस्थापन समिति, मानव संसाधनसंग सम्बन्धित नीति निर्माण, योजना तर्जुमा गर्ने उद्देश्यले कर्मचारी सेवा सुविधा समिति रहेको छ । सम्पूर्ण संचालक स्तरिय समितिहरूबाट भए गरेका निर्णयहरू समेत संचालक समितिको आसन्न बैठकमा जानकारी गराउने पद्धतिको विकास गरिएकोले बैंकका सम्पूर्ण गतिविधिहरूका बारेमा संचालक समितिमा नियमित जानकारी हुने प्रणालीको विकास गरिएको जानकारी गराउन चाहन्छु ।

लाभांश वितरण गर्न प्रस्ताव गरिएको रकम:

विकास बैंकले साविक शुभेच्छा विकास बैंकसंग मर्जर सम्भौता गर्ने क्रममा उक्त सम्भौताको बुँदा नं. १ (भ) (१) मा "एक आपसमा गाभने/गाभिने कार्य यथासक्य छिटो सम्पन्न गरेर मात्र आगामी वार्षिक साधारण सभा बोलाउने तयारी गरिनेछ । यसरी गाभने/गाभिने कार्य २०७३ साल आषाढ मसान्तभित्र सम्पन्न हुन नसक्ने भएकोले, मिति २०७३ वैशाख ८ गते सम्पन्न सहमतिपत्र (MOU) मा जे सुकै उल्लेख गरिएको भएतापनि प्रचलित कानुनी व्यवस्थाको प्रतिकूल नहुने गरि दुवै विकास बैंकहरूको २०७३ आषाढ मसान्तको आधारमा लेखापरीक्षकद्वारा प्रमाणित वित्तिय विवरणहरूलाई एकीकृत गरि सोही आधारमा दुवै विकास बैंकहरूको मुनाफालाई एउटै मानी दुवै विकास बैंकहरूका शेयरधनीहरूलाई एउटै विकास बैंकको शेयरधनीको रूपमा लाभांश प्रदान गर्न हामी दुवै पक्ष सहमत भएका छौं ।" भन्ने व्यवस्था रहेकोमा उक्त व्यवस्था बमोजिम गरिमा विकास बैंक लिमिटेडको आर्थिक वर्ष २०७२/७३ को मुनाफाबाट छुट्याएको रकम रु.१७,७,४५९,३४५,१२४ तथा साविक शुभेच्छा विकास बैंकको आर्थिक वर्ष २०७२/७३ को मुनाफा तथा शेयर प्रिमियम समेतबाट छुट्याईएको रकम रु.३,४६,४२,९५६,३६ समेत जम्मा रकम रु.२१,६१,०२,३०१,६० (विकास बैंकको हाल कायम चुक्त पुँजी रु.१,०८,०५,११,५०८ को २० प्रतिशत) बोनस शेयर वितरण गर्ने प्रस्ताव गरिएको छ । गरिमा विकास बैंक लिमिटेड र साविक शुभेच्छा विकास बैंक लिमिटेड एक आपसमा गाभिएको कारण दुवै संस्थाहरू एक आपसमा गाभिँदाको मितिमा कायम शेयरधनीहरूले लाभांश करमा छुट पाउने भएकोले बोनस शेयर वितरण गर्दा लाग्ने लाभांश करको लागि अतिरिक्त व्यवस्था गरिएको छैन । अतः दुवै संस्थाहरू एक आपसमा गाभिँदाको दिन मिति २०७३ आश्विन ४ गते भन्दा पछाडि शेयर खरिद गरी कायम शेयरधनीहरूलाई बोनस शेयर वितरण गरे बापत लाग्ने लाभांश कर, निज शेयरधनीहरूबाट नगर्दै लिई बोनस शेयर वितरण गर्ने प्रस्ताव गरेका छौं ।

संचालक समितिबाट प्रस्तावित "बोनस शेयर सम्बन्धि प्रस्ताव" पारित गरिदिनुहुन अनुरोध यस सभा समक्ष अनुरोध गर्दछु ।

कृतज्ञता ज्ञापन

गरिमा विकास बैंक लिमिटेड, गरिमा विकास बैंक लिमिटेडमा साविक निलगिरि विकास बैंक लिमिटेड र साविक शुभेच्छा विकास बैंक लिमिटेड गाभिएर बनेको विकास बैंक हो । यस सन्दर्भमा साविक निलगिरि विकास बैंक लिमिटेड तथा

साविक शुभेच्छा विकास बैंक लिमिटेड संस्थापना गरी आ-आफ्नो ठाउँमा प्रभावकारी वित्तीय सेवा प्रवाह गर्दै गरिमा विकास बैंक लिमिटेडको मूलप्रवाहमा प्रवाहित हुने सन्दर्भ तथा परिस्थिति सिर्जना भएकोमा साविक निलगिरि तथा साविक शुभेच्छा विकास बैंक लिमिटेड स्थापना गर्न तथा हुर्काउन योगदान गर्ने सम्पूर्ण सिर्जनसिल व्यक्तित्वहरुप्रति हार्दिक आभार व्यक्त गर्न चाहन्छु । सम्पूर्ण शेयरधनी महानुभावहरु समक्ष यस साधारण सभा मार्फत गरिमा विकास बैंक लिमिटेडले स्थापनाको छोटो अवधिमा नै मुलुकको वित्तीय परिदृश्यमा गरिमामय स्थान बनाउन सफल भएकोमा गौरव महशुस गर्दै सफलताको आनन्द र खुसी महशुस गर्न आग्रह गर्न चाहन्छु । विकास बैंकको यो उत्साहजनक उपलब्धी हासिल गर्ने सिलसिलामा हामीलाई विश्वास गर्ने सम्पूर्ण निक्षेपकर्ता, सेवाग्राही, शुभेच्छुक, सहयोगी, संस्थापक तथा सर्वसाधारण शेयरधनी महानुभावहरु तथा विकास बैंकको व्यवस्थापनमा लगनशील भई योगदान पुऱ्याउनुहुने सम्पूर्ण कर्मचारीहरु प्रति हार्दिक आभार व्यक्त गर्दछु । साथै विकास बैंकको आगामी दिन थप चुनौतीपूर्ण छन् भन्ने यथार्थतर्फ समेत सम्पूर्ण पक्षको ध्यानाकर्षण गराउन चाहन्छु । अन्त्यमा, समयमै लेखापरीक्षण कार्य सम्पन्न गरी विभिन्न सल्लाह सुझाव प्रदान गर्नुभएकोमा लेखापरीक्षकज्युहरु तथा शेयर रजिष्ट्रारको रुपमा प्रभावकारी सेवा प्रवाह गरेकोमा एस क्यापिटल लिमिटेडलाई सञ्चालक समितिको तर्फबाट हार्दिक धन्यवाद दिन चाहन्छु । साथै नियमनकारी संस्थाहरु नेपाल राष्ट्र बैंक, नेपाल सरकारका विभिन्न निकायहरु, कम्पनी रजिष्ट्रारको कार्यालय, नेपाल धितोपत्र बोर्ड, नेपाल स्टक एक्सचेञ्ज लिमिटेड, सिडिएस एण्ड क्लियरिङ लिमिटेड लगायतका सम्पूर्ण निकायहरुलाई समय समयमा विभिन्न रचनात्मक सुझाव प्रदान गरी सहयोग पुऱ्याउनुभएकोमा आगामी दिनहरुमा पनि यस्तै सहयोगको अपेक्षा राख्दै हार्दिक आभार व्यक्त गर्दछु ।

धन्यवाद !

दिलिपप्रताप खाँण
अध्यक्ष
सञ्चालक समिति

अनुसूची "क"
गरिमा विकास बैंक लिमिटेड
को

कम्पनी ऐन, २०६३ को दफा १०९ अन्तर्गत सञ्चालक समितिको प्रतिवेदनमा छुट्टै उल्लेख हुनु पर्ने विवरणहरूको
बाँकी बुँदागत विवरण

- १) शेयर जफत भएको भए जफत भएको शेयर संख्या, त्यस्तो शेयरको अंकित मूल्य, त्यस्तो शेयर जफत हुनुभन्दा अगावै सो बापत कम्पनीले प्राप्त गरेको जम्मा रकम र त्यस्तो शेयर जफत भए पछि सो शेयर विक्री गरी कम्पनीले प्राप्त गरेको रकम तथा जफत भएको शेयर वापत रकम फिर्ता गरेको भए सोको विवरण,
आर्थिक वर्ष २०७२/७३ मा कुनै शेयर जफत गरिएको छैन ।
- २) विगत आर्थिक वर्षमा कम्पनी र यसको सहायक कम्पनीको कारोवारको प्रगति र सो आर्थिक वर्षको अन्तमा रहेको स्थितिको पुनरावलोकन,
यस प्रतिवेदनमा संलग्न रहेको बैंकको आर्थिक वर्ष २०७२/७३ को अन्तको वासलात, नाफा नोक्सान हिसाव र नगद प्रवाह विवरणले बैंकको कारोवारको प्रगति सम्बन्धमा प्रष्ट पार्दछन् । सञ्चालक समितिको आ.ब. २०७२/७३ को प्रतिवेदनमा बैंकको कार्य सम्पादन समीक्षा समेत समावेश गरिएको छ । साथै, गत आर्थिक वर्षसम्म बैंकको कुनैपनि सहायक कम्पनी नरहेको ।
- ३) कम्पनी तथा त्यसको सहायक कम्पनीले आर्थिक वर्षमा सम्पन्न गरेको प्रमुख कारोवारहरू र सो अवधिमा कम्पनीको कारोवारमा आएको कुनै महत्वपूर्ण परिवर्तन,
विगत आर्थिक वर्षमा यस बैंकले गरेका सम्पूर्ण कारोवार, गतिविधि र त्यसबाट प्राप्त भएको उपलब्धिलाई यसै प्रतिवेदनको विभिन्न बुँदाहरूमा आवश्यकता अनुसार प्रस्तुत गरिएको छ । साथै गत आर्थिक वर्षसम्म बैंकको कुनैपनि सहायक कम्पनी नरहेको ।
- ४) विगत आर्थिक वर्षमा कम्पनीको आधारभूत शेयरधनीले कम्पनीलाई उपलब्ध गराएको जानकारी,
प्राप्त नभएको ।
- ५) विगत आर्थिक वर्षमा कम्पनीका सञ्चालक तथा पदाधिकारीहरूले लिएको शेयरको स्वामित्वको विवरण र कम्पनीको शेयर कारोवारमा निजहरू संलग्न रहेको भए सो सम्बन्धमा निजहरूबाट कम्पनीले प्राप्त गरेको जानकारी,
साधारण सभा समक्ष प्रस्ताव गरेको बोनस शेयर बाहेक विकास बैंकका सञ्चालकहरूको स्वामित्वमा रहेको शेयरको विवरण तपशिल बमोजिम रहेको छ । विकास बैंकका सञ्चालकहरू तथा व्यवस्थापनमा कार्यरत कर्मचारीहरू विकास बैंकको शेयर कारोवारमा संलग्न भएको जानकारी रहेको छैन ।

क्र. सं.	नाम	पद	प्रतिनिधित्व	शेयर संख्या		
				संस्थापक	सर्वसाधारण	जम्मा
१	श्री दिलिपप्रताप खाँण	अध्यक्ष	व्यक्तिगत	३३,६६०।००	-	३३,६६०।००
२	श्री चन्द्रकान्त बराल	सञ्चालक	व्यक्तिगत	२,१५,७६०।४८	-	२,१५,७६०।४८
३	श्री श्यामप्रसाद बस्याल	सञ्चालक	व्यक्तिगत	१,९०,१७९।६०	-	१,९०,१७९।६०
४	श्री हरिकुमार श्रेष्ठ	सञ्चालक	व्यक्तिगत	७२,१२८।४०	२६८७२।५६	९९,०००।९६
५	श्री संजिव ढकाल	सञ्चालक	व्यक्तिगत	-	७७४।८६	७७४।८६
६	श्री केशवराज ढकाल	सञ्चालक	व्यक्तिगत	-	८७५।३३	८७५।३३

७	श्री विमल पाण्डे	सञ्चालक	व्यक्तिगत	-	५१०	५१०
८	श्री कुञ्जराज थापा	व्यवसायिक सञ्चालक		-	-	-

(नोट: संचालक श्री हरिकुमार श्रेष्ठज्यूको स्वामित्वमा रहेको सर्वसाधारण शेयर साविक निलगिरि विकास बैंक लिमिटेडको स्वामित्व संरचना परिवर्तन भएको कारण संस्थापक शेयरबाट परिवर्तन भएको शेयर रहेको ब्यहोरा जानकारी गराइन्छ ।)

- ६) **विगत आर्थिक वर्षमा कम्पनीसँग सम्बन्धित सम्भौताहरुमा कुनै सञ्चालक वा निजको नजिकको नातेदारहरुको ब्यक्तिगत स्वार्थको बारेमा उपलब्ध गराइएको जानकारीको ब्यहोरा,**
 यस्तो कुनै कारोबारको जानकारी प्राप्त भएको छैन ।
- ७) **कम्पनीले आफ्नो शेयर आफैले खरीद गरेको भए त्यसरी आफ्नो शेयर खरीद गर्नुको कारण, त्यस्तो शेयरको संख्या र अंकित मूल्य तथा त्यसरी शेयर खरीद गरेवापत कम्पनीले भुक्तानी गरेको रकम,**
 कम्पनीले आफ्नो शेयर आफै खरिद गरेको छैन ।
- ८) **आन्तरिक नियन्त्रण प्रणाली भए वा नभएको र भएको भए सोको विस्तृत विवरण,**
 आन्तरिक नियन्त्रण प्रणालीका सम्बन्धमा सञ्चालक समितिको प्रतिवेदनमा विस्तृत रुपमा विवरण समावेश गरिएको ।
- ९) **विगत आर्थिक वर्षको कूल व्यवस्थापन खर्चको विवरण,**
 आर्थिक वर्ष २०७२/७३ को कूल व्यवस्थापन खर्चको विवरण देहाय बमोजिम रहेको छ ।
 संचालन खर्च रु. ८,४०,१५,६८६।३३
 कर्मचारी खर्च रु. ७,९६,७३,७८७।७४
 जम्मा व्यवस्थापन खर्च रु. १६,३६,८९,४७४।०७
- १०) **लेखापरीक्षण समितिका सदस्यहरुको नामावली, निजहरुले प्राप्त गरेको पारिश्रमिक, भत्ता तथा सुविधा, सो समितिले गरेको काम कारवाहीको विवरण र सो समितिले कुनै सुझाव दिएको भए सो को विवरण,**
 विकास बैंकमा आर्थिक वर्ष २०७२/७३ अवधिमा मिति २०७२ फागुन १२ गतेसम्म सञ्चालक श्री केशवराज ढकालज्यूको संयोजकत्वमा सञ्चालक श्री संजिव ढकालज्यू सदस्य तथा आन्तरिक लेखापरीक्षण विभाग प्रमुख सदस्य सचिव रहेको लेखापरीक्षण समिति रहेकोमा सञ्चालक समितिको मिति २०७२ फागुन १२ गतेको बैठकको निर्णयानुसार हाल विकास बैंकमा देहाय बमोजिमको लेखापरीक्षण समिति रहेको छ ।
 संचालक श्री विमल पाण्डे संयोजक
 संचालक श्री केशवराज ढकाल सदस्य
 संचालक श्री संजिव ढकाल सदस्य
 आन्तरिक लेखापरीक्षण विभाग प्रमुख सदस्य सचिव

विकास बैंकको लेखापरीक्षण समितिको बैठकमा सहभागी संयोजकलाई प्रति बैठक रु.२,५००।- र सदस्यहरुलाई रु. २,०००।- प्रदान गर्ने व्यवस्था रहेको छ । समीक्षा अवधिमा यस समितिको बैठक ६ पटक बसेको र यस समितिले समय समयमा आन्तरिक लेखापरीक्षण प्रतिवेदन, वार्षिक लेखापरीक्षण प्रतिवेदन, नेपाल राष्ट्र बैंकको स्थलगत निरीक्षण प्रतिवेदन लगायतका विषयहरु उपर छलफल गरी सञ्चालक समितिमा प्रतिवेदन पेश गर्नुका साथै बैंकको वित्तीय स्थिति, आन्तरिक नियन्त्रण प्रणाली, जोखिम न्यूनीकरण सम्बन्धमा व्यवस्थापनलाई निर्देशन र सुझाव दिनुका साथै सञ्चालक समितिलाई जानकारी प्रदान गर्ने गरेको छ ।

- ११) सञ्चालक, प्रबन्ध सञ्चालक, कार्यकारी प्रमुख कम्पनीका आधारभूत शोयरधनी वा निजको नजिकका नातेदार वा निज संलग्न रहेको फर्म, कम्पनी वा संगठित संस्थाले कम्पनीलाई कुनै रकम बुझाउन बाँकी भए सो कुरा, केही नभएको ।
- १२) सञ्चालक, प्रबन्ध सञ्चालक, कार्यकारी प्रमुख तथा पदाधिकारीहरूलाई भुक्तानी गरिएको पारिश्रमिक, भत्ता तथा सुविधाको रकम,
सञ्चालक, कार्यकारी प्रमुख तथा पदाधिकारीहरूलाई भुक्तानी गरिएको पारिश्रमिक, भत्ता तथा सुविधाको रकम देहाय बमोजिम रहेको छ ।
१. **अध्यक्ष तथा सञ्चालकको बैठक भत्ता सम्बन्धमा :**
सञ्चालक समितिका अध्यक्ष र सञ्चालकज्यूहरूलाई सञ्चालक समितिको बैठक भत्ता बापत प्रति बैठक रु. ४,०००/- तथा सञ्चालकस्तरीय समितिहरू (लेखापरीक्षण समिति, कर्मचारी सेवा सुविधा समिति तथा जोखिम व्यवस्थापन समिति) को बैठकमा सहभागी संयोजकलाई प्रति बैठक रु. २,५००/- तथा सदस्य सञ्चालकहरूलाई रु. २,०००/-बैठक भत्ता प्रदान गर्ने व्यवस्था रहेको छ । समीक्षा अवधिमा सञ्चालक समितिको बैठक १७ पटक बसेको र सञ्चालक समितिका अध्यक्ष तथा सञ्चालक सदस्यहरूलाई बैठक भत्ता बापत देहाय बमोजिमको रकम भुक्तानी गरिएको ब्यहोरा जानकारी गराइन्छ । साथै समितिका अध्यक्ष र सञ्चालकलाई टेलिफोन खर्च तथा पत्रपत्रिका बापत मासिक रु. १,५००/- प्रदान गर्ने गरिएको छ :

आर्थिक वर्ष २०७२/७३ मा अध्यक्ष तथा सञ्चालकज्यूहरूलाई प्रदान गरिएको बैठक भत्ता सम्बन्धि विवरण

क्र. सं.	सञ्चालकको नाम	पद	भत्ता रकम (रु.)	टेलिफोन तथा पत्रपत्रिका खर्च (रु.)	जम्मा (रु.)
१	श्री दिलिपप्रताप खाँण	अध्यक्ष	५७,६०००-	१६,००००-	७३,६०००-
२	श्री चन्द्रकान्त बराल	सञ्चालक	६१,९०००-	१६,००००-	७७,९०००-
३	श्री श्यामप्रसाद बस्याल	सञ्चालक	६२,६०००-	१६,००००-	७८,६०००-
४	श्री हरिकुमार श्रेष्ठ	सञ्चालक	६२,६०००-	१६,००००-	७८,६०००-
५	श्री संजिव ढकाल	सञ्चालक	६७,६०००-	१६,००००-	८३,६०००-
६	श्री केशवराज ढकाल	सञ्चालक	७१,४०००-	१६,००००-	८७,४०००-
७	श्री बिमल पाण्डे	सञ्चालक	६९,३०००-	१६,००००-	८५,३०००-
८	श्री कुञ्जराज थापा	व्यवसायिक सञ्चालक	५१,००००-	१५,००००-	६६,००००-

२. **आर्थिक वर्ष २०७२/७३ मा प्रमुख कार्यकारी अधिकृत र नायव महाप्रबन्धक तथा कम्पनी सचिव लाई प्रदान गरिएको पारिश्रमिक, भत्ता र अन्य सुविधा विवरण**
आर्थिक वर्ष २०७२/७३ मा तलव, भत्ता, पोशाक, दशैं भत्ता, कर्मचारी संचयकोष योगदान, विदाबापतको भुक्तानी लगायतका शीर्षकहरूमा प्रमुख कार्यकारी अधिकृतलाई रु. ४२,२३,२२६।१३ (अक्षरेपी ब्यालिस लाख तेईस हजार दुई सय छव्विस रुपैया तेह्र पैसा मात्र) र नायव महाप्रबन्धक तथा कम्पनी सचिवलाई रु १६,२०,१३९।५०।- (अक्षरेपी अठार लाख बीस हजार एक सय उनन्चालिस रुपैया पचास पैसा मात्र) भुक्तानी गरिएको छ । सो बाहेक प्रमुख कार्यकारी अधिकृत र नायव महाप्रबन्धकलाई एक मोबाइलको बील बमोजिमको रकम र प्रचलित बोनस ऐन

बमोजिम बोनस प्रदान गरिएको छ ।

१३) शेयरधनीहरूले बुझि लिन बाँकी रहेको लाभांशको रकम

शेयरधनीले बुझि लिन बाँकी रहेको लाभांशको रकम रु. ८,९९,८०६।- रहेको छ ।

१४) दफा १४१ बमोजिम सम्पत्ति खरीद वा बिक्री गरेको कुराको विवरण

१. बैकलाई आवश्यक पर्ने आफ्नो सम्पत्तिहरूको खरीद तथा बिक्रीको विवरण वासलात सहित संलग्न वित्तीय विवरणको अनुसूचि ४.१४ मा उल्लेख गरिएको छ ।
२. सम्पत्ति खरीद तथा बिक्री गर्दा बैंकको आर्थिक प्रशासन विनियमावलीले तोकेको कार्यविधि अवलम्बन गरिएको छ ।

**१५) दफा १७५ बमोजिम सम्बद्ध कम्पनी बीच भएको कारोबारको विवरण,
नभएको ।**

**१६) यस ऐन तथा प्रचलित कानून बमोजिम संचालक समितिको प्रतिबेदनमा खुलाउनु पर्ने अन्य कुनै कुरा,
नभएको ।**

**१७) अन्य आवश्यक कुराहरु,
नभएको ।**

अनुसूची 'ख'

साविक शुभेच्छा विकास बैंक लिमिटेड

(हाल गरिमा विकास बैंक लिमिटेडमा गाभिएको)

को

कम्पनी ऐन, २०६३ को दफा १०९ अन्तर्गत सञ्चालक समितिको छुट्टै प्रतिवेदनमा उल्लेख हुनु पर्ने विवरणहरूको बाँकी बुँदागत विवरण

१) शेयर जफत भएको भए जफत भएको शेयर संख्या, त्यस्तो शेयरको अंकित मूल्य, त्यस्तो शेयर जफत हुनुभन्दा अगावै सो बापत कम्पनीले प्राप्त गरेको जम्मा रकम र त्यस्तो शेयर जफत भए पछि सो शेयर विक्री गरी कम्पनीले प्राप्त गरेको रकम तथा जफत भएको शेयर बापत रकम फिर्ता गरेको भए सोको विवरण,

आर्थिक वर्ष २०७२/७३ मा कुनै शेयर जफत गरिएको छैन ।

२) विगत आर्थिक वर्षमा कम्पनी र यसको सहायक कम्पनीको कारोबारको प्रगति र सो आर्थिक वर्षको अन्तमा रहेको स्थितिको पुनरावलोकन,

यस प्रतिवेदनमा संलग्न रहेको बैंकको आर्थिक वर्ष २०७२/७३ को अन्तको वासलात, नाफा नोक्सान हिसाब र नगद प्रवाह विवरणले बैंकको कारोबारको प्रगति सम्बन्धमा प्रष्ट पार्दछन् । गत आर्थिक वर्षसम्म विकास बैंकको कुनैपनि सहायक कम्पनी नरहेको ।

३) कम्पनी तथा त्यसको सहायक कम्पनीले आर्थिक वर्षमा सम्पन्न गरेको प्रमुख कारोबारहरू र सो अवधिमा कम्पनीको कारोबारमा आएको कुनै महत्वपूर्ण परिवर्तन,

विगत आर्थिक वर्षमा यस बैंकले गरेका सम्पूर्ण कारोबार, गतिविधि र त्यसबाट प्राप्त भएको उपलब्धिलाई यसै प्रतिवेदनको विभिन्न बुँदाहरूमा आवश्यकता अनुसार प्रस्तुत गरिएको छ । गत आर्थिक वर्षसम्म विकास बैंकको कुनैपनि सहायक कम्पनी नरहेको ।

४) विगत आर्थिक वर्षमा कम्पनीको आधारभूत शेयरधनीले कम्पनीलाई उपलब्ध गराएको जानकारी,

प्राप्त नभएको ।

५) विगत आर्थिक वर्षमा कम्पनीका सञ्चालक तथा पदाधिकारीहरूले लिएको शेयरको स्वामित्वको विवरण र कम्पनीको शेयर कारोबारमा निजहरू संलग्न रहेको भए सो सम्बन्धमा निजहरूबाट कम्पनीले प्राप्त गरेको जानकारी,

साधारण सभा समक्ष प्रस्ताव गरेको बोनस शेयर बाहेक विकास बैंकका सञ्चालकहरूको स्वामित्वमा रहेको शेयरको विवरण तपशिल बमोजिम रहेको छ । विकास बैंकका सञ्चालकहरू तथा व्यवस्थापनमा कार्यरत कर्मचारीहरू विकास बैंकको शेयर कारोबारमा संलग्न भएको जानकारी रहेको छैन ।

क्र.सं.	नाम	पद	प्रतिनिधित्व	शेयर संख्या		
				संस्थापक	सर्वसाधारण	जम्मा
१	डा. आनन्द प्रसाद श्रेष्ठ	अध्यक्ष	व्याक्तिगत	८२,९१८।४०	३०,४८८।४६	१,१३,४०६।८६
२	डा. ध्रुव शर्मा मुडभरी	संचालक	व्याक्तिगत	४९,७५१।०४	१८,२९३।५१	६८,०४४।५५
३	हुतराज श्रेष्ठ	संचालक	व्याक्तिगत	४९,७५१।०४	१८,२९३।५१	६८,०४४।५५
४	रमेश कुमार रघुवंशी	संचालक	व्याक्तिगत	८२,९३।०२	३०,४९।८७	११,३४२।८९
५	सिद्ध कुमार श्रेष्ठ	संचालक	व्याक्तिगत	२९,०२२।५३	१०,६७०।०१	३९,६९२।५४
६	रामबाबु सिलवाल	संचालक	व्याक्तिगत	-	१,४२३।९१	१,४२३।९१
७	तुलसी प्रसाद बराल	संचालक	व्याक्तिगत	-	८५।४४२	८५।४४२

नोट: विकास बैंकको संस्थापक समुह र सर्वसाधारण समुहतर्फको शेयर स्वामित्व संरचना क्रमशः ७० प्रतिशत र ३० प्रतिशत रहेकोमा अर्थिक वर्ष २०७१/७२ अवधिमा उक्त शेयर संरचनालाई परिवर्तन गरि संस्थापक समुह तर्फ ५१ प्रतिशत र सर्वसाधारण समुहतर्फ ४९ प्रतिशत कायम गरिएको हुँदा संस्थापक समुहको तर्फबाट संचालक समितिमा प्रतिनिधित्व गर्ने विकास बैंकका अध्यक्ष डा. आनन्द प्रसाद श्रेष्ठ, संचालकहरु डा. ध्रुव शर्मा मुडभरी, श्री रमेश कुमार रघुवंशी, श्री सिद्ध कुमार श्रेष्ठ तथा सर्वसाधारण शेयरधनीको तर्फबाट प्रतिनिधित्व गर्ने संचालक श्री हुतराज श्रेष्ठको नाममा कायम रहेको सर्वसाधारण समूहको शेयर, माथि उल्लेख गरे बमोजिम संस्थापक समूहको शेयरलाई सर्वसाधारण समूहमा परिवर्तन गरेका कारण कायम शेयर भएको ब्यहोरा जानकारी गराइन्छ।)

६) विगत आर्थिक वर्षमा कम्पनीसँग सम्बन्धित सम्भौताहरुमा कुनै सञ्चालक वा निजको नजिकको नातेदारहरुको ब्यक्तिगत स्वार्थको बारेमा उपलब्ध गराइएको जानकारीको ब्यहोरा,

यस्तो कुनै कारोबारको जानकारी प्राप्त भएको छैन।

७) कम्पनीले आफ्नो शेयर आफैले खरीद गरेको भए त्यसरी आफ्नो शेयर खरीद गर्नुको कारण, त्यस्तो शेयरको संख्या र अंकित मूल्य तथा त्यसरी शेयर खरीद गरेवापत कम्पनीले भुक्तानी गरेको रकम,

कम्पनीले आफ्नो शेयर आफै खरीद गरेको छैन।

८) आन्तरिक नियन्त्रण प्रणाली भए वा नभएको र भएको भए सोको विस्तृत विवरण,

आन्तरिक नियन्त्रण प्रणालीका सम्बन्धमा सञ्चालक समितिको प्रतिवेदनमा उल्लेख भए बमोजिम नै रहेको।

९) विगत आर्थिक वर्षको कूल व्यवस्थापन खर्चको विवरण,

आर्थिक वर्ष २०७२/७३ को कूल व्यवस्थापन खर्चको विवरण देहाय बमोजिम रहेको छ।

संचालन खर्च रु. २,८१,४६,८५७।००

कर्मचारी खर्च रु. २,२८,६५,८४२।००

जम्मा व्यवस्थापन खर्च रु. ५,१०,१२,६९९।००

१०) लेखापरीक्षण समितिका सदस्यहरूको नामावली, निजहरूले प्राप्त गरेको पारिश्रमिक, भत्ता तथा सुविधा, सो समितिले गरेको काम कारवाहीको विवरण र सो समितिले कुनै सुझाव दिएको भए सो को विवरण,

आर्थिक वर्ष २०७२/७३ को अवधिमा विकास बैंकमा निम्न बमोजिमको लेखापरीक्षण समिति रहेको व्यहोरा जानकारी गराइन्छ ।

संचालक श्री रमेश कुमार रघुवंशी	संयोजक
संचालक श्री तुलसी प्रसाद बराल	सदस्य
संचालक श्री रामबाबु सिलवाल	सदस्य
लेखा विभाग प्रमुख	सदस्य सचिव

आर्थिक वर्ष २०७२/७३ मा लेखापरीक्षण समितिको बैठक ८ पटक बसेको थियो । समितिका संयोजक तथा सदस्यलाई बैठक भत्ता वापत प्रति बैठक क्रमशः रु. ४,५००/- रु. ४,०००/- तथा सदस्य सचिवलाई प्रति बैठक रु. २,५००/- प्रदान गरिएको छ । यस समितिले समय समयमा आन्तरिक लेखापरीक्षण प्रतिवेदन तथा वार्षिक लेखापरीक्षण प्रतिवेदन उपर छलफल गरी सञ्चालक समितिमा प्रतिवेदन पेश गर्नुका साथै बैंकको वित्तीय स्थिति, आन्तरिक नियन्त्रण प्रणाली, जोखीम न्यूनीकरण सम्बन्धमा व्यवस्थापनलाई निर्देशन र सुझाव दिनुका साथै सञ्चालक समितिलाई जानकारी प्रदान गरेको छ ।

११) सञ्चालक, प्रबन्ध सञ्चालक, कार्यकारी प्रमुख कम्पनीका आधारभूत शेयरधनी वा निजको नजिकका नातेदार वा निज संलग्न रहेको फर्म, कम्पनी वा संगठित संस्थाले कम्पनीलाई कुनै रकम बुझाउन बाँकी भए सो कुरा,

केही नभएको ।

१२) सञ्चालक, प्रबन्ध सञ्चालक, कार्यकारी प्रमुख तथा पदाधिकारीहरूलाई भुक्तानी गरिएको पारिश्रमिक, भत्ता तथा सुविधाको रकम,

सञ्चालक, कार्यकारी प्रमुख तथा पदाधिकारीहरूलाई भुक्तानी गरिएको पारिश्रमिक, भत्ता तथा सुविधाको रकम देहाय बमोजिम रहेको छ ।

१. अध्यक्ष तथा सञ्चालक

सञ्चालक समितिको बैठक भत्तावापत अध्यक्षलाई प्रतिबैठक रु. ६,०००/- र संचालक सदस्यहरूलाई रु. ५,०००/- र संचालक स्तरीय अन्य समितिको बैठकमा समितिका संयोजकलाई प्रतिबैठक रु. ४,५००/- र सदस्यलाई रु. ४,०००/- प्रदान गरिदैं आएको छ । समीक्षा अवधिमा संचालक समितिको बैठक २१ पटक बसेको छ । संचालक समितिको बैठकमा उपस्थित भएवापत सञ्चालक समितिका अध्यक्ष तथा सञ्चालक सदस्यहरूलाई र अन्य संचालक स्तरिय समितिका बैठकहरूमा उपस्थित भएवापत संचालकहरूलाई भुक्तानी गरेको रकमसमेत गरि विकास बैंकका अध्यक्ष तथा संचालकहरूलाई आर्थिक वर्ष २०७२/७३ को अवधिमा भत्ता वापत देहाय बमोजिमको रकम भुक्तानी गरिएको व्यहोरा जानकारी गराइन्छ :-

आर्थिक वर्ष २०७२/७३ मा अध्यक्ष तथा सञ्चालकज्यूहरुलाई प्रदान गरिएको बैठक भत्ता तथा अन्य सुविधा सम्बन्धि विवरण:

सि.नं	नाम	पद	ठेगाना	भत्ता	सुविधाहरु (टेलिफोन पत्रपत्रिका)	जम्मा रकम
१	डा. आनन्द प्रसाद श्रेष्ठ	अध्यक्ष	का.म.न.पा.३४, काठमाण्डौ	९६,०००	३१,०००	१२७,०००
२	डा. ध्रुव शर्मा मुडभरी	संचालक	कपन ३, काठमाण्डौ	९८,०००	२३,०००	१२१,०००
३	हुतराज श्रेष्ठ	संचालक	पोखरा ६, कास्की	९८,०००	२३,०००	१२१,०००
४	रमेश कुमार रघुवंशी	संचालक	का.म.न.पा ३३,काठमाण्डौ	१३२,०००	२३,०००	१५५,०००
५	सिद्ध कुमार श्रेष्ठ	संचालक	भरतपुर ४, चितवन	९६,०००	१७,०००	११३,०००
६	रामबाबु सिलवाल	संचालक	काठमाण्डौ १४, कलंकी	१,२८,०००	१७,०००	१४५,०००
७	तुलसी प्रसाद बराल	संचालक	काठमाण्डौ १४, कलंकी	१,२८,०००	१७,०००	१४५,०००

२. आर्थिक वर्ष २०७२/७३ मा प्रमुख कार्यकारी अधिकृत र नायव महाप्रबन्धक तथा कम्पनी सचिव लाई प्रदान गरिएको पारिश्रमिक, भत्ता र अन्य सुविधा सम्बन्धि विवरण:

आर्थिक वर्ष २०७२/७३ मा तलव, भत्ता, पोशाक, दशैं भत्ता, कर्मचारी संचयकोष योगदान, विदाबापतको रकम भुक्तानी, कर्मचारी बोनस, प्रोत्साहन भत्ता, टेलिफोन तथा पत्रपत्रिका खर्च लगायतका शीर्षकहरुमा कार्यकारी निर्देशकलाई रु.३९,४७,३७३- (अक्षरेपी उनान्चालिस लाख सड्चालिस हजार तीन सय त्रिहत्तर रुपैया मात्र) र मुख्य प्रबन्धकलाई रु १२,५५,२३३- (अक्षरेपी बाह्र लाख पचपन्न हजार दुई सय तेत्तिस रुपैया मात्र) भुक्तानी गरिएको छ।

१३) शेयरधनीहरुले बुझि लिन बाँकी रहेको लाभांशको रकम

शेयरधनीले बुझि लिन बाँकी रहेको लाभांशको रकम रु. १७,४९,८१७- रहेको छ।

१४) दफा १४१ बमोजिम सम्पत्ति खरीद वा बिक्री गरेको कुराको विवरण

- वैकलाई आवश्यक पर्ने आफ्नो सम्पत्तिहरुको खरीद तथा बिक्रीको विवरण वासलात सहित संलग्न वित्तीय विवरणको अनुसूचि ४.१४ मा उल्लेख गरिएको छ।
- सम्पत्ति खरीद तथा बिक्री गर्दा बैंकको आर्थिक प्रशासन विनियमावलीले तोकेको कार्यविधि अवलम्बन गरिएको छ।

१५) दफा १७५ बमोजिम सम्बद्ध कम्पनी बीच भएको कारोबारको विवरण,

नभएको।

१६) यस ऐन तथा प्रचलित कानून बमोजिम संचालक समितिको प्रतिवेदनमा खुलाउनु पर्ने अन्य कुनै कुरा,

नभएको।

१७) अन्य आवश्यक कुराहरु,

नभएको।

**अनुसूची 'ग'
गरिमा विकास बैंक लिमिटेड
को**

**धितोपत्र दर्ता तथा निष्काशन नियमावली २०६५ को नियम २२ को उपनियम (१) सँग सम्बन्धित
वार्षिक प्रतिवेदन**

१. सञ्चालक समितिको प्रतिवेदन :

वार्षिक प्रतिवेदनमा संलग्न गरिएको ।

२. लेखापरीक्षकको प्रतिवेदन :

वार्षिक प्रतिवेदनमा संलग्न गरिएको ।

३. लेखापरीक्षण भएको वित्तीय विवरण :

वार्षिक प्रतिवेदनमा संलग्न गरिएको ।

४. कानुनी कारवाही सम्बन्धी विवरण :

(क) संगठित संस्थाले वा संस्थाको विरुद्ध कुनै मुद्दा दायर भएको भए :

नियमित कारोबारको सिलसिलामा हुने मुद्दा मामिला बाहेक विकास बैंकको विरुद्धमा अन्य कुनै पनि मुद्दा दायर नभएको साथै विकास बैंकले पनि कसैका विरुद्ध मुद्दा दायर नगरेको ।

(ख) संगठित संस्थाको संस्थापक वा सञ्चालकले वा संस्थापक वा सञ्चालकको विरुद्धमा प्रचलित नियमको अवज्ञा वा फौजदारी अपराध गरेको सम्बन्धमा कुनै मुद्दा दायर गरेको वा भएको भए :

सो सम्बन्धी कुनै जानकारीमा प्राप्त नभएको ।

(ग) कुनै संस्थापक वा सञ्चालक विरुद्ध आर्थिक अपराध गरेको सम्बन्धमा कुनै मुद्दा दायर भएको भए :

सो सम्बन्धी कुनै जानकारी प्राप्त नभएको ।

५. संगठित संस्थाको शेयर कारोबार तथा प्रगतिको विश्लेषण :

(क) धितोपत्र बजारमा भएको संगठित संस्थाको शेयरको कारोबार सम्बन्धमा व्यवस्थापनको धारणा :

धितोपत्र बजारमा शेयर कारोबारमा हुने उतार चढावमा खुल्ला बजारले तय गरेको मुल्यको आधारमा हुने भएकोले यसलाई बैंक व्यवस्थापनले स्वभाविक रूपमा लिएको छ र सो सम्बन्धमा बैंक व्यवस्थापन एवं सञ्चालकहरुको धारणा तटस्थ रहेको छ ।

(ख) आ.व. २०७१/७२ मा संगठित संस्थाको शेयरको अधिकतम, न्यूनतम र अन्तिम मुल्यका साथै कुल कारोबार शेयर संख्या र कारोबार दिन ।

त्रैमास (महिना)	शेयरको अधिकतम मुल्य	शेयरको न्यूनतम मुल्य	शेयरको अन्तिम मुल्य	कुल कारोबार शेयर संख्या	कुल कारोबार दिन
प्रथम त्रैमास (असोज मसान्त २०७१)	३८२	३११	३५२	३५,८४९	५
दोस्रो त्रैमास (पौष मसान्त २०७१)	३५९	२८७	३१५	१,८७,४२५	५४
तेस्रो त्रैमास (चैत्र मसान्त २०७१)	३७२	३०८	३४८	३,९८,०३६	५६
चौथो त्रैमास (आषाढ मसान्त २०७२)	३७४	३४२	३५६	३१,१७४	५

(नोट: साविक शुभेच्छा विकास बैंकसंगको मर्जर प्रक्रियाको कारणले गर्दा मिति २०७३ बैशाख ९ गतेदेखि यस विकास बैंकको शेयर कारोबार रोक्का रहेको थियो ।)

६. समस्या तथा चुनौती :

(क) समस्या तथा चुनौती

आन्तरिक

- तरलतामा हुने उतारचढावको कारणले गर्दा कर्जा लगानीका अवसरहरु प्रभावित हुनु ।
- कारोबार तथा शाखाहरुको वृद्धि संगसंगै संचालन जोखिम व्यवस्थापन थप चुनौतीपूर्ण हुनु ।
- सञ्चालन लागतमा वृद्धि हुनु आदि ।

बाह्य

- राजनैतिक अस्थिरता एवं लगातारको बन्द हडतालका कारण व्यवसायिक क्षेत्रमा परेको नकारात्मक असर ।
- विद्युत कटौती ।
- प्रतिस्पर्धी बैंकिङ्ग क्षेत्र ।
- दक्ष जनशक्तिको अभाव ।
- बैंकिङ्ग क्षेत्रमा बढ्दो निष्क्रिय कर्जा आदि ।

(ख) त्यस्तो समस्या तथा चुनौती समाधान गर्न व्यवस्थापनले अवलम्बन गरेको रणनीति :

- तरलता व्यवस्थापनका लागि कम लागतमा निक्षेप संकलन गर्न प्रयास गरिएको छ ।
- कर्जा लगानीका विभिन्न नयाँ क्षेत्रहरुको खोजी गर्नुका साथै उत्कृष्ट ग्राहकहरु पहिचान गर्ने रणनीति अवलम्बन गरिएको छ ।
- कर्मचारीको कार्यक्षमता अभिवृद्धिको लागि आन्तरिक तथा बाह्य तालिमको व्यवस्था गरिएको छ ।
- सेवाग्राहीहरु संग राम्रो एव सुमधुर सम्बन्ध कायम गर्न निरन्तर प्रयास गरिएको छ ।
- संचालन खर्च न्युनीकरण गर्नका लागि प्रभावकारी अनुगमन प्रणालीको विकास गरिएको छ ।
- बजारको प्रतिस्पर्धाको विश्लेषण गरी ग्राहकको चाहना बमोजिम विभिन्न नयाँ वस्तु तथा सेवा प्रस्तुत गरिएको छ ।
- निष्क्रिय कर्जामा वृद्धि हुन सक्ने परिस्थितिको विश्लेषण गरी ग्राहकहरुको कर्जा चुक्ता गर्न सक्ने क्षमताको विश्लेषण गरेर मात्र कर्जा प्रवाह गर्ने प्रयास गरिएको छ ।

७. संस्थागत सुशासन :

- सुशासन सम्बन्धमा नेपाल राष्ट्र बैंकबाट जारी गरिएको परिपत्र, निर्देशनहरुलाई पालनामा सचेत भई कार्य गर्ने गरिएको छ ।
- विभागीय प्रमुख तथा शाखा प्रमुखहरुको नियमित बैठक गरी आन्तरिक तथा बाह्य लेखापरीक्षण प्रतिवेदन, नेपाल राष्ट्र बैंकबाट सम्पन्न स्थलगत निरीक्षण प्रतिवेदन तथा आन्तरिक अनुगमनबाट औल्याइएका कैफियतहरुको कार्यान्वयनका लागि निर्देशन दिने तथा कार्यान्वयन भए नभएको समेत अनुगमन गर्ने गरिएको छ ।
- बैंकको आन्तरिक लेखापरीक्षण विभागलाई सशक्त पारिएको छ ।
- संचालक समिति र संचालक समितिद्वारा गठीत समितिहरुको बैठक नियमित रुपमा हुनुका साथै उक्त समितिहरुबाट प्राप्त निर्देशनहरुको कार्यान्वयन गर्ने गरिएको छ ।
- सम्पत्ति तथा दायित्व र जोखिम व्यवस्थापन सम्बन्धि समिति (संचालन, कर्जा र बजार) का बैठक नियमित रुपमा हुने गरेको छ ।

- संचालक समिति तथा व्यवस्थापन संस्थागत सुशासन कायम राख्न पूर्ण प्रतिवद्ध रहेको छ ।

द. नियम २२ को उपनियम (५) सँग सम्बन्धित विशेष घटना वा परिस्थिति सम्बन्धी विवरण:

नियम २२ को उपनियम (५) सँग सम्बन्धित विशेष घटना वा परिस्थितिको विवरण र सो घटना सृजित भएको मिति तपशिल बमोजिम रहेको छ । उक्त घटना तथा परिस्थितिको जानकारी तत्कालै नेपाल धितोपत्र बोर्डलाई गराउने गरिएको छ ।

विशेष घटना	सृजित भएको मिति
तात्विक असर पार्ने व्यावसायिक सम्झौता (साविक शुभेच्छा विकास बैंकसंग मर्जरको लागि सम्झौता भएको)	२०७३/०९/०८
लाभांश घोषणा	२०७२/०९/३०
ठेगाना परिवर्तन	-
शेयर नामसारी दाखिल खारेज बन्द	नवौं वार्षिक साधारण सभा प्रयोजनको लागि मिति २०७२/०९/१४ देखि २०७२/०९/३० सम्म शेयर नामसारी दाखिल खारेज बन्द रहेको र साविक शुभेच्छा विकास बैंकसंगको मर्जर प्रयोजनको लागि २०७३ वैशाख ९ गतेदेखि नेपाल स्टक एक्सचेञ्जमा यस विकास बैंकको शेयर कारोबार रोक्का रहेको ।

आजका मितिसम्म यस प्रतिवेदनमा उल्लेखित जानकारी तथा विवरणहरूको शुद्धता सम्बन्धमा म व्यक्तिगत रूपमा उत्तरदायित्व लिन्छु । साथै म यो उद्घोष गर्दछु की मैले जाने बुझेसम्म यस प्रतिवेदनमा उल्लेखित विवरणहरू सत्य, तथ्य पूर्ण छन् र लगानीकर्ताहरूलाई सुसूचित हुन, निर्णय लिन आवश्यक कुनै विवरण, सूचना तथा जानकारीहरू लुकाईएको छैन ।

गोविन्दप्रसाद ढकाल
 प्रमुख कार्यकारी अधिकृत

अनुसूची 'घ'
साविक शुभेच्छा विकास बैंक लिमिटेड
 (हाल गरिमा विकास बैंक लिमिटेडमा गाभिएको)
 को

धितोपत्र दर्ता तथा निष्काशन नियमावली २०६५ को नियम २२ को उपनियम (१) सँग सम्बन्धित वार्षिक प्रतिवेदन

१. सञ्चालक समितिको प्रतिवेदन :
वार्षिक प्रतिवेदनमा संलग्न गरिएको ।
२. लेखापरीक्षकको प्रतिवेदन :
वार्षिक प्रतिवेदनमा संलग्न गरिएको ।
३. लेखापरीक्षण भएको वित्तीय विवरण :
वार्षिक प्रतिवेदनमा संलग्न गरिएको ।
४. कानुनी कारवाही सम्बन्धी विवरण :
(क) संगठित संस्थाले वा संस्थाको विरुद्ध कुनै मुद्दा दायर भएको भए :
नियमित कारोबारको सिलसिलामा हुने मुद्दा मामिला बाहेक विकास बैंकको विरुद्धमा अन्य कुनै पनि मुद्दा दायर नभएको साथै विकास बैंकले पनि कसैका विरुद्ध मुद्दा दायर नगरेको ।
(ख) संगठित संस्थाको संस्थापक वा सञ्चालकले वा संस्थापक वा सञ्चालकको विरुद्धमा प्रचलित नियमको अवज्ञा वा फौज्दारी अपराध गरेको सम्बन्धमा कुनै मुद्दा दायर गरेको वा भएको भए:
सो सम्बन्धी कुनै जानकारीमा प्राप्त नभएको ।
(ग) कुनै संस्थापक वा सञ्चालक विरुद्ध आर्थिक अपराध गरेको सम्बन्धमा कुनै मुद्दा दायर भएको भए :
सो सम्बन्धी कुनै जानकारी प्राप्त नभएको ।
५. संगठित संस्थाको शेयर कारोबार तथा प्रगतिको विश्लेषण :
(क) धितोपत्र बजारमा भएको संगठित संस्थाको शेयरको कारोबार सम्बन्धमा व्यवस्थापनको धारणा :
धितोपत्र बजारमा शेयर कारोबारमा हुने उतार चढावमा खुल्ला बजारले तय गरेको मुल्यको आधारमा हुने भएकोले यसलाई बैंक व्यवस्थापनले स्वभाविक रुपमा लिएको छ र सो सम्बन्धमा बैंक व्यवस्थापन एवं सञ्चालकहरुको धारणा तटस्थ रहेको छ ।
(ख) आ.व. २०७२/७३ मा संगठित संस्थाको शेयरको अधिकतम, न्यूनतम र अन्तिम मुल्यको साथै कुल कारोबार शेयर संख्या र कारोबार दिन ।

त्रैमास (महिना)	शेयरको अधिकतम मुल्य	शेयरको न्यूनतम मुल्य	शेयरको अन्तिम मुल्य	कुल कारोबार शेयर संख्या	कुल कारोबार दिन
प्रथम त्रैमास (असोज मसान्त २०७२)	३१२	२४१	२९०	४८,६७७	५१
दोस्रो त्रैमास (पौष मसान्त २०७२)	४४३	२६२	३१४	५५,३२२	४२
तेस्रो त्रैमास (चैत्र मसान्त २०७२)	३७८	२९६	३२५	५०,८८०	४१
चौथो त्रैमास (आषाढ मसान्त २०७३)	३४९	३३०	३४९	९,२०६	५

(नोट: गरिमा विकास बैंक लिमिटेडसंगको मर्जर प्रक्रियाको कारणले गर्दा मिति २०७३ वैशाख ९ गतेदेखि यस विकास बैंकको शेयर कारोबार रोक्का रहेको थियो ।)

६. समस्या तथा चुनौती :

(क) समस्या तथा चुनौती आन्तरिक

- तरलतामा हुने उतारचढावको कारणले गर्दा कर्जा लगानीका अवसरहरु प्रभावित हुनु ।
- कारोवार तथा शाखाहरुको बृद्धि संगसंगै संचालन जोखिम व्यवस्थापन थप चुनौतीपूर्ण हुनु ।
- सञ्चालन लागतमा बृद्धि हुनु आदि ।

बाह्य

- राजनैतिक अस्थिरता एवं लगातारको बन्द हडतालका कारण ब्यवसायिक क्षेत्रमा परेको नकारात्मक असर ।
- विद्युत कटौती ।
- प्रतिस्पर्धी बैंकिङ्ग क्षेत्र ।
- दक्ष जनशक्तिको अभाव ।
- बैंकिङ्ग क्षेत्रमा बढ्दो निष्क्रिय कर्जा आदि ।

(ख) त्यस्तो समस्या तथा चुनौती समाधान गर्न व्यवस्थापनले अवलम्बन गरेको रणनीति :

- तरलता व्यवस्थापनका लागि कम लागतमा निक्षेप संकलन गर्न प्रयास गरिएको छ ।
- कर्जा लगानीका विभिन्न नयाँ क्षेत्रहरुको खोजी गर्नुका साथै उत्कृष्ट ग्राहकहरु पहिचान गर्ने रणनीति अवलम्बन गरिएको छ ।
- कर्मचारीको कार्यक्षमता अभिवृद्धिको लागि आन्तरिक तथा बाह्य तालिमको व्यवस्था गरिएको छ ।
- सेवाग्राहीहरु संग राम्रो एव सुमधुर सम्बन्ध कायम गर्न निरन्तर प्रयास गरिएको छ ।
- संचालन खर्च न्यूनीकरण गर्नका लागि प्रभावकारी अनुगमन प्रणालीको विकास गरिएको छ ।
- बजारको प्रतिस्पर्धाको विश्लेषण गरी ग्राहकको चाहना बमोजिम विभिन्न नयाँ वस्तु तथा सेवा प्रस्तुत गरिएको छ ।
- निष्क्रिय कर्जामा बृद्धि हुन सक्ने परिस्थितिको विश्लेषण गरी ग्राहकहरुको कर्जा चुक्ता गर्न सक्ने क्षमताको विश्लेषण गरेर मात्र कर्जा प्रवाह गर्ने प्रयास गरिएको छ ।

७. संस्थागत सुशासन :

- सुशासन सम्बन्धमा नेपाल राष्ट्र बैंकबाट जारी गरिएको परिपत्र, निर्देशनहरुलाई पालनामा सचेत भई कार्य गर्ने गरिएको छ ।
- विभागीय प्रमुख तथा शाखा प्रमुखहरुको नियमित बैठक गरी आन्तरिक तथा बाह्य लेखापरीक्षण प्रतिवेदन, नेपाल राष्ट्र बैंकबाट सम्पन्न स्थलगत निरीक्षण प्रतिवेदन तथा आन्तरिक अनुगमनबाट औल्याइएका कैफियतहरुको कार्यान्वयनका लागि निर्देशन दिने तथा कार्यान्वयन भए नभएको समेत अनुगमन गर्ने गरिएको छ ।
- बैंकको आन्तरिक लेखापरीक्षण विभागलाई सशक्त पारिएको छ ।
- संचालक समिति र संचालक समितिद्वारा गठीत समितिहरुको बैठक नियमित रुपमा हुनुका साथै उक्त समितिहरुबाट प्राप्त निर्देशनहरुको कार्यान्वयन गर्ने गरिएको छ ।
- सम्पत्ति तथा दायित्व र जोखिम व्यवस्थापन सम्बन्धि समिति (संचालन, कर्जा र बजार) का बैठक नियमित रुपमा हुने गरेको छ ।
- संचालक समिति तथा व्यवस्थापन संस्थागत सुशासन कायम राख्न पूर्ण प्रतिवद्ध रहेको छ ।

द. नियम २२ को उपनियम (५) सँग सम्बन्धित विशेष घटना वा परिस्थिति सम्बन्धी विवरण:

नियम २२ को उपनियम (५) सँग सम्बन्धित विशेष घटना वा परिस्थितिको विवरण र सो घटना सृजित भएको मिति तपशिल बमोजिम रहेको छ। उक्त घटना तथा परिस्थितिको जानकारी तत्कालै नेपाल धितोपत्र बोर्डलाई गराउने गरिएको छ।

विशेष घटना	सृजित भएको मिति
तात्विक असर पार्ने व्यावसायिक सम्झौता (गरिमा विकास बैंकसंग मर्जरको लागि सम्झौता भएको)	२०७३ वैशाख ८ गते
लाभांश घोषणा	२०७२/१०/२३
ठेगाना परिवर्तन	-
शेयर नामसारी दाखिल खारेज बन्द	हकप्रद शेयर निष्कासन प्रयोजनको लागि मिति २०७२ पौष २९ गते र एघारौं वार्षिक साधारण सभा प्रयोजनको लागि मिति २०७२/०९/२९ देखि २०७२/१०/२३ सम्म शेयर नामसारी दाखिल खारेज बन्द रहेको र गरिमा विकास बैंकसंगको मर्जर प्रयोजनको लागि २०७३ वैशाख ९ गतेदेखि नेपाल स्टक एक्सचेञ्जमा साविक शुभेच्छा विकास बैंक लिमिटेडको शेयर कारोबार रोक्का रहेको।

आजका मितिसम्म यस प्रतिवेदनमा उल्लेखित जानकारी तथा विवरणहरूको शुद्धता सम्बन्धमा म व्यक्तिगत रूपमा उत्तरदायित्व लिन्छु। साथै म यो उद्घोष गर्दछु की मैले जाने बुझेसम्म यस प्रतिवेदनमा उल्लेखित विवरणहरू सत्य, तथ्य पूर्ण छन् र लगानीकर्ताहरूलाई सुसूचित हुन, निर्णय लिन आवश्यक कुनै विवरण, सूचना तथा जानकारीहरू लुकाईएको छैन।

गोविन्दप्रसाद ढकाल
 प्रमुख कार्यकारी अधिकृत



"Access to All"

गरिमा विकास बैंक लिमिटेड

Garima Bikas Bank Limited

"नेपाल राष्ट्र बैंकबाट 'ब' श्रेणीको इजाजतपत्र प्राप्त राष्ट्रिय स्तरको वित्तीय संस्था"



"Access to All"

गरिमा विकास बैंक लिमिटेड

Garima Bikas Bank Limited

नेपाल राष्ट्र बैंकबाट 'ख' वर्गको इजाजतपत्र प्राप्त संस्था

को

- ◆ आर्थिक वर्ष २०७२/७३ को लेखापरीक्षण प्रतिवेदन,
- ◆ २०७३ आषाढ मसान्तको वासलात, आर्थिक वर्ष २०७२/७३ को नाफा-नोक्सान हिसाब, नगद प्रवाह विवरण तथा सो संग सम्बन्धित अनूसूचीहरू,
- ◆ वार्षिक वित्तिय विवरण प्रकाशन सम्बन्धमा नेपाल राष्ट्र बैंकको स्विकृति पत्र तथा सो सम्बन्धमा दिइएका निर्देशन उपर संचालक समितिको जवाफ ।



जी एण्ड जी एसोसिएट्स
G & G Associates
Chartered Accountants

गरिमा विकास बैंक लिमिटेडका
शेयरधनी महानुभावहरू समक्ष
लेखापरीक्षकको प्रतिवेदन

शेयरधनी महानुभावहरू,

- हामीले गरिमा विकास बैंक लिमिटेड, पोखरा, कास्कीको यसै साथ संलग्न २०७३ साल आषाढ ३१ गतेको वासलात तथा सोही मितिमा समाप्त आर्थिक वर्षको नाफा नोक्सान हिसाव, नगद प्रवाह विवरण र इक्वीटीमा भएको परीवर्तन सम्बन्धि विवरणको लेखापरीक्षण गरी देहाय बमोजिम प्रतिवेदन पेश गरेका छौं । वित्तीय विवरणहरू प्रतिको उत्तरदायित्व व्यवस्थापनमा रहेको छ । व्यवस्थापनले तयार गरेका ती वित्तीय विवरणहरू उपर लेखापरीक्षणको आधारमा आफ्नो मन्तव्य जारी गर्नु हाम्रो उत्तरदायित्व हो ।
- हामीले नेपाल लेखापरीक्षणमान तथा लेखापरीक्षणको सर्वमान्य सिद्धान्त र प्रासङ्गिक प्रचलनको आधारमा लेखापरीक्षण सम्पन्न गरेका छौं । वित्तीय विवरण सारभूतरूपमा गलत आंकडारहित छ भन्ने कुरामा विश्वस्त हुनका लागि ती नेपाल लेखापरीक्षणमान तथा प्रासङ्गिक प्रचलन अनुसार लेखापरीक्षण योजना तयार गरि सोअनुसार लेखापरीक्षण सम्पन्न गर्नुपर्दछ । वित्तीय विवरणमा उल्लेखित रकम र खुलाइएका अन्य विवरणलाई पुष्ट्याई गर्न प्रमाणको ढङ्गकै परिक्षण समेत लेखापरीक्षणमा समावेश हुन्छ । बैंकले अवलम्बन गरेको लेखा सिद्धान्त, व्यवस्थापनले गरेको महत्वपूर्ण अनुमान एवं वित्तीय विवरण प्रस्तुतीको समग्र स्थितिको मुल्यांकन पनि लेखापरीक्षणमा समावेश हुन्छ । लेखापरीक्षणले हाम्रो मन्तव्यलाई पर्याप्त आधार प्रदान गर्ने कुरामा हामी विश्वस्त छौं ।
- उपरोक्त अनुसार वित्तीय विवरणहरूको परीक्षण गरी देहाय बमोजिम प्रतिवेदन पेश गर्दछौं:
 - हामीले लेखापरीक्षणको सिलसिलामा आवश्यक ठानेका सूचना एवं स्पष्टिकरणको साथै माग गरेका विवरणहरू सन्तोषजनक रूपमा प्राप्त गर्नुभयो । साथै हामीले माग गरेका शाखाहरूको विवरण स्वतन्त्ररूपमा लेखापरीक्षण नगरिएको भएतापनि लेखापरीक्षणको लागि पर्याप्त रहेको पायौं ।
 - बैंकको हिसाव किताब तथा श्रेस्ता प्रचलित कानून बमोजिम ठीकसंग राखिएका छन् । संलग्न वासलात, नाफा नोक्सान हिसाव तथा नगद प्रवाह विवरण नेपाल राष्ट्र बैंकबाट तोकिएको ढाँचामा तयार भएका र यी विवरणहरू कम्पनीको लेखासंग ठीक दुस्त छन् । यद्यपि नेपाल लेखामान ६ अनुसार स्थिर सम्पत्ती को प्रयोग योग्य आयु अनुमान गरी हासकट्टी गर्नुपर्नेमा लेखासंग सम्बन्धित टिप्पणी (अनुसूची ४.३२) को बुँदा नं ३.१(घ) मा उल्लेख गरिए अनुसार बैंकले अवलम्बन गरेको हास कट्टी नीति उल्लेखित लेखामान अनुरूप छैन ।
 - हाम्रो विचारमा हामीले पाएसम्मको जानकारी, हामीलाई उपलब्ध गराएको स्पष्टिकरण तथा हामीले प्राप्त गरेको सूचना तथा हामीले गरेको हिसाव किताबको परीक्षणबाट बैंकको संचालक समिति, कुनै संचालक वा कर्मचारीले,
 - लेखासंग सम्बन्धित कानूनी व्यवस्था विपरित कामकाज गरेको वा बैंकको वेहिसाव गरेको वा बैंकको हानी नोक्सानी गरेको वा,
 - नेपाल राष्ट्र बैंकको निर्देशन विपरित कामकाज गरेको वा बैंकको वा निक्षेपकर्ताहरूको हित विपरित हुने गरी काम गरेको हाम्रो जानकारीमा आएन ।
 - हाम्रो विचारमा तथा हामीले गरेको हिसाव किताबको परीक्षणबाट:
 - बैंकले नेपाल राष्ट्र बैंकको निर्देशन बमोजिम जोखिम बेहोर्ने कोषको निमित्त यथेष्ट व्यवस्था गरेको,
 - अनुसूची ४.३० मा गणना गरिए अनुसार बैंकको पूंजिकोष नेपाल राष्ट्र बैंकको निर्देशन बमोजिम पर्याप्त रहेको तथा
 - बैंकले गरेको कारोवार बैंकको अख्तियारी भित्र रहेको देखिन्छ ।
- हाम्रो विचारमा हामीले पाएसम्मको जानकारी, हामीलाई उपलब्ध गराएको स्पष्टिकरण तथा हामीले प्राप्त गरेको सूचनाको आधारमा बैंकको संलग्न आर्थिक विवरण तथा सोही साथ संलग्न गरिएको लेखासंग सम्बन्धित टिप्पणी साथै अध्ययन गर्दा बुँदा नं ३(ख) मा उल्लेख गरिएको व्यहोराले वित्तीय विवरणमा पर्ने / पर्न सक्ने असर बाहेक :
 - संलग्न वासलातले बैंकको २०७३ साल आषाढ ३१ गतेको आर्थिक अवस्था, तथा
 - नाफा नोक्सान हिसावले उल्लेखित मितिमा समाप्त आर्थिक वर्षको नाफा, तथा
 - नगद प्रवाह विवरण र इक्वीटीमा भएको परीवर्तन सम्बन्धि विवरणले उल्लेखित मितिमा समाप्त आर्थिक वर्षको क्रमशः नगद प्रवाह तथा इक्वीटीमा भएको परीवर्तनको उचित एवं यथार्थ चित्रण गर्दछ । साथै यी वित्तीय विवरण तयार गर्दा कम्पनी ऐन, २०६३, बैंक तथा वित्तीय संस्था सम्बन्धी ऐन, २०६३, नेपाल राष्ट्र बैंकको निर्देशन तथा प्रचलित कानूनका अधिनमा रही लागू गर्न सकिने हदसम्म नेपाल लेखामानको पालना भएको छ ।

मिति : २०७३/ ०९/ १९
स्थान : काठमाण्डौ ।



(Signature)

सि.ए. विजयरज घिमिरे
लेखापरीक्षक
जि. एण्ड जि. एसोसिएट्स
चार्टर्ड एकाउण्टेण्ट्स

वासलात

२०७३ साल आषाढ मसान्तको

पूजी तथा दायित्व	अनुसूची	यस वर्ष रु.	गत वर्ष रु.
१. शेयर पूजी	४.१	१,०३०,६५९,३४५।२४	८५१,७००,६००।००
२. जगेडा तथा कोषहरू	४.२	१७१,५५६,१८७।३९	१२१,९३८,१२१।५५
३. ऋणपत्र तथा बन्ड	४.३	-	-
४. तिर्न बांकी कर्जा सापट	४.४	-	-
५. निक्षेप दायित्व	४.५	९,२२८,६००,००८।७४	६,३५८,५९३,०५७।८०
६. भुक्तानी दिनु पर्ने विलहरू	४.६	४,२०६,८६८।००	५४,२१०।००
७. प्रस्तावित नगद लाभांश		-	-
८. आयकर दायित्व		४,१४८,२४२।६९	१,७९६,०१६।४०
९. अन्य दायित्व	४.७	१३९,६६८,७७५।७६	११८,३६०,५३१।२८
कुल पूजी तथा दायित्व		१०,५७८,८३९,४२७।८३	७,४५२,३६२,५३७।०३

सम्पत्ति	अनुसूची	यस वर्ष रु.	गत वर्ष रु.
१. नगद मौज्दात	४.८	२६०,०८७,५५६।००	१९३,१५२,१०१।००
२. नेपाल राष्ट्र बैंकमा रहेको मौज्दात	४.९	५४४,२७६,८५१।४४	३४१,०७९,५८४।१६
३. बैंक/वित्तीय संस्थामा रहेको मौज्दात	४.१०	८१,१००,३१९।८६	९०,२२३,९०१।७१
४. माग तथा अल्प सूचनामा प्राप्त हुने रकम	४.११	१,५१८,५३३,६८८।३७	१,२२४,२१०,४२८।७१
५. लगानी	४.१२	१०१,९६०,०५८।००	३९,९८२,९७०।००
६. कर्जा सापट तथा विल खरिद	४.१३	७,९०९,१४८,७०३।१३	५,४३७,७४४,३१७।५२
७. स्थीर सम्पत्ति	४.१४	७५,७९६,१३९।६८	६५,१२०,५२६।०६
८. गैर बैकिङ सम्पत्ति	४.१५	-	-
९. अन्य सम्पत्ति	४.१६	८७,९३६,१११।३४	६०,८४८,७०७।८७
कुल सम्पत्ति		१०,५७८,८३९,४२७।८२	७,४५२,३६२,५३७।०३

संभावित दायित्व	अनुसूची ४.१७
सञ्चालकहरूको घोषणा	अनुसूची ४.२९
पूजीकोष तालिका	अनुसूची ४.३०
जोखिम भारित सम्पत्ति विवरण तालिका	अनुसूची ४.३० (क)
प्रमुख सूचकाङ्कहरू	अनुसूची ४.३१
प्रमुख लेखा नीतिहरू	अनुसूची ४.३२
लेखा सम्बन्धी टिप्पणीहरू	अनुसूची ४.३३

४.१ देखि ४.१७ सम्मका अनुसूचीहरू वासलातका अभिन्न अंग हुन् ।

हाम्रो आजको मितिको संलग्न प्रतिवेदन अनुसार

रोशन तिमिल्सिना
वित्त तथा लेखा विभाग प्रमुख

माधव प्रसाद उपाध्याय
नायब महाप्रबन्धक

गोविन्द प्रसाद ढकाल
प्रमुख कार्यकारी अधिकृत

दिलिप प्रताप खाँण
अध्यक्ष

सि.ए. विजय राज घिमिरे
जि एण्ड जि एसोसिएट्स
चार्टर्ड एकाउन्टेन्टस
लेखापरीक्षक

चन्द्रकान्त वराल
संचालक

श्याम प्रसाद बश्याल
संचालक

डा. आनन्द प्रसाद श्रेष्ठ
संचालक

केशव राज ढकाल
संचालक

संजिव ढकाल
संचालक

विमल पाण्डे
संचालक

मिति: २०७३।०९।१९
स्थान: पोखरा, नेपाल



नाफा नोक्सान हिसाब

मिति २०७२ श्रावण १ गतेदेखि २०७३ साल आषाढ ३१ गतेसम्म

विवरण	अनुसूची	यस वर्ष रु.	गत वर्ष रु.
१. ब्याज आम्दानी	४.१८	८४४,६३३,७६८।११	५७६,०४४,०४३।१५
२. ब्याज खर्च	४.१९	३८४,५८२,९३९।९३	२६९,३२८,१३४।६९
खुद ब्याज आम्दानी		४६०,०५०,८२८।१८	३०६,७१५,९०८।४६
३. कमिशन तथा डिस्काउण्ट	४.२०	१०,००४,२३१।३४	७,०८७,७१।६७
४. अन्य संचालन आम्दानी	४.२१	८२,४७५,४६०।७९	५५,१०८,२३५।१७
५. सटही घटबढ आम्दानी	४.२२	-	१५।००
कुल संचालन आम्दानी		५५२,५३०,५२०।३१	३६८,९१९,८७३।३०
६. कर्मचारी खर्च	४.२३	७९,६७३,७८७।७४	५७,२६१,४२६।७६
७. अन्य संचालन खर्च	४.२४	८४,०१५,६८६।३३	६५,६६८,०७१।८३
८. सटही घटबढ नोक्सान	४.२२	-	-
सम्भावित नोक्सानी व्यवस्था अधिको सञ्चालन मुनाफा		३८८,८४१,०४६।२४	२४५,९८२,३७१।७२
९. सम्भावित नोक्सानी व्यवस्थाहरु	४.२५	३२,५६३,५९५।६०	१८,३९०,३०१।०८
सञ्चालन मुनाफा		३५६,२७७,४५०।६४	२२७,५९२,०६०।६४
१०. गैर संचालन आम्दानी/खर्च	४.२६	४२६,५३१।५३	७०४,८०४।७५
११. सम्भावित नोक्सानी व्यवस्था बाट फिर्ता	४.२७	-	-
नियमित कारोवारबाट भएको मुनाफा		३५६,७०३,९८२।१७	२२८,२९६,८६५।३९
१२. असामान्य कारोवारबाट भएको आम्दानी/खर्च	४.२८	-	-
सम्पूर्ण कारोवार समावेश पछिको खुद मुनाफा		३५६,७०३,९८२।१७	२२८,२९६,८६५।३९
१३. कर्मचारी बोनस व्यवस्था		३२,४२७,६३४।७४	२०,७५४,२६०।६७
१४. आयकर व्यवस्था		१०२,२५८,९२६।८९	६३,३३२,८३५।००
- यस वर्षको कर व्यवस्था		९८,३६०,३४१।३६	६३,८१८,१६६।८४
- विगत वर्षसम्मको कर व्यवस्था		४,०६६,२२६।५३	३३,९०४।३५
- यस वर्षको स्थगन कर (आम्दानी)/खर्च		(१,७४७,६४०।६३)	(५१९,२३६।१९)
खुद नाफा/नोक्सान		२२२,०१७,४२०।५३	१४४,२०९,७७१।७२

४.१८ देखि ४.२८ सम्मका अनुसूचीहरू नाफा नोक्सान हिसाबका अभिन्न अंग हुन् ।

हाम्रो आजको मितिको संलग्न प्रतिवेदन अनुसार

रोशन तिमिल्सिना
वित्त तथा लेखा विभाग प्रमुख

माधव प्रसाद उपाध्याय
नायब महाप्रबन्धक

गोविन्द प्रसाद ढकाल
प्रमुख कार्यकारी अधिकृत

दिलिप प्रताप खाँण
अध्यक्ष

सि.ए. विजय राज घिमिरे
जि एण्ड जि एसोसिएट्स
चार्टर्ड एकाउन्टेन्टस
लेखापरीक्षक

चन्द्रकान्त वराल
संचालक

श्याम प्रसाद बश्याल
संचालक

डा. आनन्द प्रसाद श्रेष्ठ
संचालक

केशव राज ढकाल
संचालक

संजिव ढकाल
संचालक

बिमल पाण्डे
संचालक

मिति: २०७३।०९।१९
स्थान: पोखरा, नेपाल

नाफा नोक्सान बाँडफाँड हिसाब

मिति २०७२ श्रावण १ गतेदेखि २०७३ साल आषाढ ३१ गतेसम्म

विवरण	यस वर्ष रु.	गत वर्ष रु.
आम्दानी		
१. गत वर्षसम्मको संचित मुनाफा	१,८५२,५२५।९५	१७,५९५,०३५।५३
२. यस वर्षको मुनाफा	२२२,०१७,४२०।५३	१४४,२०९,७७।७२
३. सटही घटबढ कोष	-	-
४. शेयर प्रिमियम बाट		११,६१४,३७८।०३
जम्मा	२२३,८६९,९४६।४८	१७३,४१९,१८५।२८
खर्च		
१. गत वर्षसम्मको संचित नोक्सान	-	-
२. यस वर्षको नोक्सान	-	-
३. साधारण जगेडाकोष	४४,४०३,४८४।११	२८,८४१,९५४।३४
४. भैपरी आउने जगेडा	-	-
५. संस्था विकास कोष	-	-
६. लाभांश समिकरण कोष	-	-
७. कर्मचारी सम्बन्धी जगेडाहरु	-	-
८. प्रस्तावित लाभांश	-	-
९. प्रस्तावित बोनस शेयर	१७७,४५९,३४५।२४	१४२,२००,०००।००
१०. विशेष जगेडा कोष	-	-
११. सटही घटबढ कोष	-	-
१२. पूंजी फिर्ता जगेडा कोष	-	-
१३. पूंजी समायोजन कोष	-	-
१४. स्थगन कर जगेडा	-	५१९,२३६।१९
१५. लगानी समायोजन कोष	२८,९६४।००	५,४६८।८०
जम्मा	२२१,८९१,७९३।३५	१७१,५६६,६५९।३३
१५. सञ्चित मुनाफा/(नोक्सान)	१,९७८,१५३।१४	१,८५२,५२५।९५

हाम्रो आजको मितिको संलग्न प्रतिवेदन अनुसार

रोशन तिमिल्सिना
वित्त तथा लेखा विभाग प्रमुख

माधव प्रसाद उपाध्याय
नायब महाप्रबन्धक

गोविन्द प्रसाद ढकाल
प्रमुख कार्यकारी अधिकृत

दिलिप प्रताप खाँण
अध्यक्ष

सि.ए. विजय राज घिमिरे
जि एण्ड जि एसोसिएट्स
चार्टर्ड एकाउन्टेन्टस
लेखापरीक्षक

चन्द्रकान्त वराल
संचालक

श्याम प्रसाद बश्याल
संचालक

डा. आनन्द प्रसाद श्रेष्ठ
संचालक

केशव राज ढकाल
संचालक

संजिव ढकाल
संचालक

बिमल पाण्डे
संचालक

मिति: २०७३।०९।१९
स्थान: पोखरा, नेपाल



इक्वीटीमा भएको परिवर्तन सम्बन्धी विवरण

आर्थिक वर्ष २०७२/०७३ (रु)

विवरण	शेयर पूँजी	सञ्चित ना.नो.	साधारण जगोडा कोष	शेयर प्रिमियम	सट्टी घटबढ कोष	स्थान कर जगोडा	लगानी समायोजन कोष	अन्य जगोडा तथा कोष	कुल रकम
सुरु मौज्दात स्थान कर	८५१,७००,६००।००	१,८५२,५२५।९५	१०२,६८४,५४४।७७	११,७६७,५२३।६७	-	४,३६७,२१८।३७	१,२६६,३०८।८०	-	९७३,६३८,७२१।५५
समायोजित सुरु मौज्दात	-	१,८५२,५२५।९५	-	-	-	४,३६७,२१८।३७	१,२६६,३०८।८०	-	९७३,६३८,७२१।५५
समायोजन									
यस वर्षको थप शेयर पूँजी	१,४९९,४००।००	-	-	४,०२४,२७२।५४	-	-	-	-	५,५२३,६७२।५४
यस वर्षको थप मुनाफा	-	२२२,०१७,४२०।५३	-	-	-	-	-	-	२२२,०१७,४२०।५३
साधारण जगोडा कोष	-	(४४,४०३,४८४।११)	४४,४०३,४८४।११	-	-	-	-	-	-
लगानी समायोजन कोष २ प्रतिशत	-	(२८,९६४।००)	-	-	-	-	२८,९६४।००	-	-
लगानी समायोजन कोष बजार मूल्य समोजन	-	-	-	-	-	-	१,०३५,७८०।००	-	१,०३५,७८०।००
स्थान कर कोष	-	-	-	-	-	-	-	-	-
शेयर प्रिमियम वाट सञ्चित ना.नो.	-	-	-	-	-	(४,३६७,२१८।३७)	-	४,३६७,२१८।३७	-
हिसाबमा सरेको	-	-	-	-	-	-	-	-	-
प्रस्तावित वोनस शेयर	१७७,४५९,३४५।२४	(१७७,४५९,३४५।२४)	-	-	-	-	-	-	-
प्रस्तावित नगद लाभांश	-	-	-	-	-	-	-	-	-
कलस इन एडभान्स	-	-	-	-	-	-	-	-	-
अन्तिम मौज्दात	१,०३०,६५९,३४५।२४	१,९७८,१५३।१४	१४७,०८८,०२८।८८	१५,७९१,७९६।२१	-	-	२,३३०,९९०।८०	४,३६७,२१८।३७	१,२०२,२१५,५३०।६३

हाम्रो आजको मितिको सलग्न प्रतिवेदन अनुसार
 सि.ए. विजय राज घिमिरे
 जि एण्ड जि एसोसिएट्स
 चार्टर्ड एकाउन्टेन्ट्स
 लेखापरीक्षक
 बिमल पाण्डे
 संचालक

दिलिप प्रताप खाँण
 अध्यक्ष
 सजिव ढकाल
 संचालक

रोशन तिमिल्सिना
 वित्त तथा लेखा विभाग प्रमुख
 माधव प्रसाद उपाध्याय
 नायब महाप्रबन्धक
 श्याम प्रसाद बश्याल
 संचालक

चन्द्रकान्त वराल
 संचालक
 मिति: २०७३।०९।१९
 स्थान: पोखरा, नेपाल

गोविन्द प्रसाद ढकाल
 प्रमुख कार्यकारी अधिकृत
 डा. आनन्द प्रसाद श्रेष्ठ
 संचालक

केशव राज ढकाल
 संचालक



नगद प्रवाह विवरण

२०७२ श्रावण १ गतेदेखि २०७३ साल आषाढ ३१ गते सम्म

विवरण	यस वर्ष रु.	गत वर्ष रु.
(क) कारोवार सञ्चालनबाट नगद प्रवाह	३४७,४७८,६५१।५६	१३०,२१२,६०६।४३
१ नगद प्राप्त	९३६,२८०,८७३।७७	६३८,२४०,००४।९९
१.१ व्याज आम्दानी	८४३,९७२,३३३।१४	५७६,०४४,०४३।१५
१.२ कमिशन तथा डिस्काउण्ट आम्दानी	९,४७६,६७९।८४	७,०८७,७९१।६७
१.३ विदेशी विनिमय कारोवारबाट आम्दानी	-	१५।००
१.४ अपलेखित कर्जाको असूली	-	-
१.५ अन्य आम्दानी	८२,८३१,८६०।७९	५५,१०८,२३५।१७
२ नगद भुक्तानी	६४२,४७३,६५४।२४	४२३,५९९,७२६।०३
२.१ व्याज खर्च	३७५,०४८,८५८।२७	२५७,४५७,५४९।६८
२.२ कर्मचारी खर्च	९९,५१७,८७६।७७	५०,०९८,०७२।९६
२.३ कार्यालय संचालन खर्च	६६,३३२,५७७।७७	५०,५८६,०४३।३२
२.४ आयकर भुक्तानी	१०१,५७४,३४९।२३	६५,४५८,०६८।०८
२.५ अन्य खर्च	-	-
कार्यगत पूँजी (Working Capital) गतिविधि अधिको नगद प्रवाह	२९३,८०७,२९१।५३	२१४,६४०,२७८।९६
सञ्चालन सम्बन्धी चालु सम्पत्तिमा कमी/(वृद्धि)	(२,८२१,१२७,०८४।९०)	(१,५३२,५०७,४०७।८९)
१ माग तथा अल्प सुचनामा प्राप्त हुने रकममा कमी/(वृद्धि)	(२९४,३२३,२५९।६६)	(२३३,६७९,८०९।०१)
२ अन्य अल्पकालिन लगानीमा कमी/(वृद्धि)	-	-
३ कर्जा तथा विल्स खरिदमा कमी/(वृद्धि)	(२,५०३,९६७,९८१।२१)	(१,२६२,२७५,०८७।०१)
४ अन्य सम्पत्तिमा कमी/(वृद्धि)	(२२,८३५,८४४।०३)	(३६,५५२,५११।८६)
सञ्चालन सम्बन्धी चालु दायित्वमा (कमी)/वृद्धि	२,८७४,७९८,५१६।९३	१,४४८,०७९,७३५।३६
१ निक्षेप दायित्वमा (कमी)/वृद्धि	२,८७०,००६,९५०।९४	१,४७३,१०७,६६३।३५
२ सर्टिफिकेट अफ डिपोजिटमा (कमी)/वृद्धि	-	-
३ अल्पकालिन सापटीमा (कमी)/वृद्धि	-	-
४ अन्य दायित्वमा (कमी)/वृद्धि	४,७९१,५६५।९९	(२५,०२७,९२७।९९)
(ख) लगानी कारोवारमा नगद प्रवाह	(९०,५४४,८९३।८८)	(३७,३५६,४३४।७०)
१ दीर्घकालिन लगानीमा कमी/(वृद्धि)	(६०,९४१,३७०।००)	(७,८२२,७९०।००)
२ स्थिर सम्पत्तिमा कमी/(वृद्धि)	(२९,६७३,६५५।४१)	(२९,६२४,३५३।७०)
३ दीर्घकालिन लगानीमा व्याज आम्दानी	-	-
४ लाभांश आम्दानी	७०,१३१।५३	१३,७६०।००
५ अन्य	-	७६,९४९।००
(ग) वित्तीय श्रोत कारोवारबाट नगद प्रवाह	४,०७५,३८२।७४	११७,७०५,९४०।०९
१ दीर्घकालिन ऋण (वण्ड, डिबेन्चर आदि) मा वृद्धि/(कमी)	-	-
२ शेयर पूँजीमा वृद्धि/(कमी)	५,५२३,६७२।५४	१२१,७०५,७३५।०९
३ अन्य दायित्वमा वृद्धि/(कमी)	-	-
४ नेपाल राष्ट्र बैंकबाट प्राप्त सहूलियत/पुनरकर्जामा वृद्धि/(कमी)	-	-
५ नगद लाभांश भुक्तानी	(१,४४८,२८९।८०)	(३,९९९,७९५।००)
(घ) नगद तथा बैंक मौज्जातको विनिमय दरमा भएको फरकबाट आम्दानी/खर्च	-	-
(ङ) यस वर्षको सम्पूर्ण गतिविधिबाट नगद प्रवाह	२६१,००९,१४०।४३	२१०,५६२,९११।८२
(च) नगद तथा बैंकमा रहेको सुरु मौज्जात	६२४,४५५,५८६।८७	३५३,६३१,७९७।३९
(छ) नगद तथा बैंकमा रहेको अन्तिम मौज्जात	८८५,४६४,७२७।३०	६२४,४५५,५८६।८७

हाम्रो आजको मितिको संलग्न प्रतिवेदन अनुसार

रोशन तिमिल्सिना वित्त तथा लेखा विभाग प्रमुख	माधव प्रसाद उपाध्याय नायब महाप्रबन्धक	गोविन्द प्रसाद ढकाल प्रमुख कार्यकारी अधिकृत	दिलिप प्रताप खाँण अध्यक्ष	सि.ए. विजय राज घिमिरे जि एण्ड जि एसोसिएट्स चाार्टर्ड एकाउन्टेन्टस लेखापरीक्षक
चन्द्रकान्त वराल संचालक	श्याम प्रसाद बश्याल संचालक	डा. आनन्द प्रसाद श्रेष्ठ संचालक	केशव राज ढकाल संचालक	संजिव ढकाल संचालक
विमल पाण्डे संचालक				

मिति: २०७३।०९।१९
स्थान: पोखरा, नेपाल

शेयर पूँजी तथा स्वामित्व

२०७३ आषाढ मसान्त

अनुसूची ४.१

विवरण	यस वर्ष रु.	गत वर्ष रु.
१ शेयर पूँजी		
१.१ अधिकृत पूँजी	३,०००,०००,०००।००	१,०००,०००,०००।००
(क) ३०,०००,००० साधारण शेयर प्रति शेयर रु. १०० ले	३,०००,०००,०००।००	१,०००,०००,०००।००
(ख) नन्ऱिडिमेवल प्रिफरेन्स शेयर प्रति शेयर रु. ले	-	-
(ग) रिडिमेवल प्रिफरेन्स शेयर प्रति शेयर रु. ले	-	-
१.२ जारी पूँजी	८५३,२००,०००।००	७११,०००,०००।००
(क) ८,५३२,००० साधारण शेयर प्रति शेयर रु. १०० ले	८५३,२००,०००।००	७११,०००,०००।००
(ख) नन्ऱिडिमेवल प्रिफरेन्स शेयर प्रति शेयर रु. ले	-	-
(ग) रिडिमेवल प्रिफरेन्स शेयर प्रति शेयर रु. ले	-	-
१.३ चुक्ता पूँजी	८५३,२००,०००।००	७०९,५००,६००।००
(क) ८,५३२,००० साधारण शेयर प्रति शेयर रु. १०० ले	८५३,२००,०००।००	७०९,५००,६००।००
(ख) नन्ऱिडिमेवल प्रिफरेन्स शेयर प्रति शेयर रु. ले	-	-
(ग) रिडिमेवल प्रिफरेन्स शेयर प्रति शेयर रु. ले	-	-
१.४ प्रस्तावित बोनस शेयर	१७७,४५९,३४५।२४	१४२,२००,०००।००
१.५ कल्स इन एडभान्स	-	-
१.६ जम्मा रकम (१.३+१.४+१.५)	१,०३०,६५९,३४५।२४	८५१,७००,६००।००

शेयर स्वामित्व विवरण	यस वर्ष रु.		गत वर्ष रु.	
	प्रतिशत	शेयर पूँजी	शेयर पूँजी	प्रतिशत
१. स्वदेशी स्वामित्व	१००%	७०९,५००,६००।००	३७४,०००,०००।००	१००%
१.१ नेपाल सरकार	०%	-	-	०%
१.२ 'क' वर्गको इजाजतप्राप्त संस्थाहरु	०%	-	-	०%
१.३ अन्य इजाजतपत्रप्राप्त संस्थाहरु	०%	-	-	०%
१.४ अन्य संस्थाहरु	०%	-	-	०%
१.५ सर्वसाधारण	४७।४२%	४०४,६०४,०००।००	३३५,६७०,६००।००	४७।३९%
१.६ अन्य (संस्थापक)	५२।५८%	४४८,५९६,०००।००	३७३,८३०,०००।००	५२।६९%
२. बैदेशिक स्वामित्व	०%	-	-	०%
जम्मा	१००%	८५३,२००,०००।००	७०९,५००,६००।००	१००%

०.५ प्रतिशत वा सोभन्दा बढी स्वामित्व भएको व्यक्ति/समूह/फर्म/कम्पनीको विवरण

अनुसूची ४.१ (क)

क्र.स.	शेयरधनीको नाम	शेयर संख्या	शेयर रकम	प्रतिशत
१	चन्द्रकान्त बराल	२१५७६०	२१,५७६,०००।००	२।५३%
२	श्याम प्रसाद बस्याल	१९,०१७९	१९,०१७,९००।००	२।२३%
३	प्रदिप कुमार रुइगटा	१७०४००	१७,०४०,०००।००	२।००%
४	छवि लाल कुवर	१६१३७०	१६,१३७,०००।००	१।८९%
५	प्रेम बहादुर जि.सी.	१३४६४०	१३,४६४,०००।००	१।५८%
६	दुर्गा बहादुर गुरुड	११६०१०	११,६०१,०००।००	१।३६%
७	जम्ना काफ्ले	१०७९३४	१०,७९३,४००।००	१।२७%
८	भगवती देवी पाठक	१०६९२०	१०,६९२,०००।००	१।२५%
९	यजन लाल शाक्य	१०६२१४	१०,६२१,४००।००	१।२४%
१०	भूपेन्द्र बहादुर खड्का	९८९९९	९,८९९,९००।००	१।१६%
११	शिव प्रसाद के.सि.	९५५४८	९,५५४,८००।००	१।१२%
१२	रमाकान्त बराल	९,५०४०	९,५०४,०००।००	१।११%
१३	हरि कुमार श्रेष्ठ	९,४५२१	९,४५२,१००।००	१।११%
१४	यादव कुमार श्रेष्ठ	८,४३७२	८,४३७,२००।००	०।९९%
१५	विनोद कुमार श्रेष्ठ	८,०७८४	८,०७८,४००।००	०।९५%
१६	शेर बहादुर बढाथोकी	७,९२०७	७,९२०,७००।००	०।९३%
१७	रविन्द्र राज जोशी	७,८१९४	७,८१९,४००।००	०।९२%
१८	यम बहादुर शाक्य	७,६६०६	७,६६०,६००।००	०।९०%
१९	दिपेन्द्र श्रेष्ठ	७,६६०६	७,६६०,६००।००	०।९०%
२०	प्रेम नारायण अर्याल	७,४०५२	७,४०५,२००।००	०।८७%
२१	कर्ण बहादुर श्रेष्ठ	७,४०५२	७,४०५,२००।००	०।८७%
२२	देव राज आचार्य	७,२००७	७,२००,७००।००	०।८४%
२३	शुभकामना प्रधान श्रेष्ठ	७,२०००	७,२००,०००।००	०।८४%
२४	भान बहादुर सेन	६,७३२०	६,७३२,०००।००	०।७९%
२५	पूर्ण बहादुर थापा	६,७३२०	६,७३२,०००।००	०।७९%
२६	नारायण खनाल	६,७३२०	६,७३२,०००।००	०।७९%
२७	लेखनाथ भट्टराई	६,७३२०	६,७३२,०००।००	०।७९%
२८	रघुपति लम्साल	६,७०१४	६,७०१,४००।००	०।७९%
२९	रेशम बहादुर बानियां	६,६९१४	६,६९१,४००।००	०।७८%
३०	हरि कृष्ण श्रेष्ठ	६,५३०६	६,५३०,६००।००	०।७७%
३१	श्याम सुन्दर अग्रवाल	६,३११७	६,३११,७००।००	०।७४%
३२	खगेन्द्र अर्याल	६,०५८८	६,०५८,८००।००	०।७१%
३३	दुर्गा प्रसाद उपाध्याय	६,०५८८	६,०५८,८००।००	०।७१%
३४	कमला पंगेनी	६,०५८८	६,०५८,८००।००	०।७१%
३५	माधव प्रसाद रेग्मी	५,९४००	५,९४०,०००।००	०।७०%
३६	सूर्य प्रसाद चापागाई	५,६५२०	५,६५२,०००।००	०।६६%
३७	दुर्गा प्रसाद पाण्डे	५,३८५६	५,३८५,६००।००	०।६३%
३८	विरेन्द्र बहादुर राना	५,१२२२	५,१२२,२००।००	०।६०%
३९	अमृत भट्टराई	५,०४९०	५,०४९,०००।००	०।५९%
४०	हाथवे इन्भेष्टमेन्ट नेपाल लिमिटेड	५,००५५	५,००५,५००।००	०।५९%
४१	हरि भक्त शर्मा	४,५५१८	४,५५१,८००।००	०।५३%

जगेडा तथा कोषहरू

२०७३ आषाढ मसान्त

अनुसूची ४.२

विवरण	यस वर्ष रु.	गत वर्ष रु.
१ साधारण/बैधानिक जगेडा कोष	१४७,०८८,०२८।८८	१०२,६८४,५४४।७७
२ पूंजीगत जगेडा कोष	१५,७९१,७९६।२९	११,७६७,५२३।६७
३ पूंजी फिर्ता जगेडा कोष (Capital Redemption Reserve)	-	-
४ पूंजी समायोजन कोष	-	-
५ अन्य जगेडा तथा कोष	६,६९८,२०९।१७	५,६३३,५२७।१७
५.१ भैपरी आउने जगेडा	-	-
५.२ संस्था विकास कोष	-	-
५.३ लाभांश समिकरण कोष	-	-
५.४ विशेष जगेडा कोष	-	-
५.५ सम्पत्ति पुनर्मुल्याङ्कन कोष	-	-
५.६ स्थगन कर जगेडा	-	४,३६७,२९८।३७
५.७ अन्य स्वतन्त्र कोष	-	-
५.८ लगानी समायोजन कोष	२,३३०,९९०।८०	१,२६६,३०८।८०
५.९ अन्य जगेडा कोष	४,३६७,२९८।३७	-
६ सञ्चित नाफा/नोक्सान	१,९७८,१५३।१४	१,८५२,५२५।९५
७ सटही घटबढ कोष	-	-
८ जम्मा	१७१,५५६,१८७।३९	१२१,९३८,१२१।५५

ऋणपत्र तथा वण्ड

२०७३ आषाढ मसान्त

अनुसूची ४.३

विवरण	यस वर्ष रु.	गत वर्ष रु.
१ प्रतिशत वण्ड/ऋणपत्र प्रति वण्ड/ऋणपत्ररु. ले.... मिति मा जारी भएको र मिति मा चुक्ता हुने (हालसम्मको Redemption Reserve रकम रु.)	-	-
२ प्रतिशत वण्ड/ऋणपत्र प्रति वण्ड/ऋणपत्ररु. ले.... मिति मा जारी भएको र मिति मा चुक्ता हुने (हालसम्मको Redemption Reserve रकम रु.)	-	-
३	-	-
४ जम्मा (१+२+३)	-	-

नोट : हालसम्म सुरक्षण राखी वा नराखी कुनै पनि प्रकारको ऋणपत्र तथा वण्ड जारी गरीएको छैन ।



तिर्न बाँकी कर्जा (सापटी)

२०७३ आषाढ मसान्त

अनुसूची ४.४

विवरण	यस वर्ष रु.	गत वर्ष रु.
क. स्वदेशी		
१. नेपाल सरकार	-	-
२. नेपाल राष्ट्र बैंक	-	-
३. रिपो दायित्व	-	-
४. अन्तर बैंक तथा वित्तीय संस्था	-	-
५. अन्य संगठित संस्था	-	-
६. अन्य	-	-
जम्मा	-	-
ख. विदेशी		
१. बैंकहरु	-	-
२. अन्य	-	-
जम्मा	-	-
जम्मा (क+ख)	-	-

निक्षेप हिसाब

२०७३ आषाढ मसान्त

अनुसूची ४.५

विवरण	यस वर्ष रु.	गत वर्ष रु.
१. ब्याज तिर्नु नपर्ने खाताहरु		
क. चल्ती हिसाब	२१०,८५४,५१३।९९	९८,५३१,८७७।६७
१ स्वदेशी मुद्रामा	२१०,८५४,५१३।९९	९८,५३१,८७७।६७
१.१ नेपाल सरकार	-	-
१.२ 'क' वर्गका इजाजतपत्रप्राप्त संस्थाहरु	-	-
१.३ अन्य इजाजतपत्रप्राप्त वित्तीय संस्थाहरु	६,०१२,९५८।१८	४,६३२,४७८।१५
१.४ अन्य संगठित संस्थाहरु	२६,८७२,४६५।२९	२७,४४४,३१८।४७
१.५ व्यक्तिगत	१२७,६६६,४७८।१४	४५,४६९,९९०।०१
१.६ अन्य	५०,३०२,६१२।३८	२०,९८५,०९१।०४
२ विदेशी मुद्रामा	-	-
२.१ नेपाल सरकार	-	-
२.२ 'क' वर्गका इजाजतपत्रप्राप्त संस्थाहरु	-	-
२.३ अन्य इजाजतपत्रप्राप्त वित्तीय संस्थाहरु	-	-
२.४ अन्य संगठित संस्थाहरु	-	-
२.५ व्यक्तिगत	-	-
२.६ अन्य	-	-
ख. मार्जिन	७०,०००।००	२५०,०००।००
१ कर्मचारी जमानत	-	-
२ जमानत मार्जिन	७०,०००।००	२५०,०००।००
३ प्रतितपत्र मार्जिन	-	-
ग. अन्य	-	-
१ स्वदेशी मुद्रामा	-	-



निक्षेप हिसाब क्रमशः

२०७३ आषाढ मसान्त

अनुसूची ४.५

१.१	वित्तीय संस्थाहरु	-	-
१.२	अन्य संगठित संस्थाहरु	-	-
१.३	व्यक्तिगत	-	-
२	विदेशी मुद्रामा	-	-
२.१	वित्तीय संस्थाहरु	-	-
२.२	अन्य संगठित संस्थाहरु	-	-
२.३	व्यक्तिगत	-	-
	ब्याज तिर्नु नपर्ने खाताहरुको जम्मा	२१०,९२४,५१३।९९	९८,७८१,८७७।६७
२.	ब्याज तिर्नु पर्ने खाताहरु		
क.	बचत हिसाब	५,१४२,८७५,८६३।३६	३,७२०,१३८,६३७।३७
१	स्वदेशी मुद्रामा	५,१४२,८७५,८६३।३६	३,७२०,१३८,६३७।३७
१.१	संघ संस्थाहरु	७,५१६,४१९।८२	२९,९६७,६३२।७०
१.२	व्यक्तिगत	५,०९७,६९३,९९४।७४	३,६७५,८९१,०९३।९९
१.३	अन्य	३७,६६५,४४८।८०	१४,२७९,९१०।६८
२	विदेशी मुद्रामा	-	-
२.१	संघ संस्थाहरु	-	-
२.२	व्यक्तिगत	-	-
२.३	अन्य	-	-
ख.	मूहृती हिसाब	१,९९२,७१०,२४०।४७	१,२८८,६०९,०५९।००
१	स्वदेशी मुद्रामा	१,९९२,७१०,२४०।४७	१,२८८,६०९,०५९।००
१.१	संघ संस्थाहरु	४७६,९३५,९८८।२२	२११,८८६,६५३।७३
१.२	व्यक्तिगत	१,४२२,७३९,२५१।२५	१,०६४,३५८,६७८।२७
१.३	अन्य	९३,०३५,०४०।००	१२,३६३,७२१।००
२	विदेशी मुद्रामा	-	-
२.१	संघ संस्थाहरु	-	-
२.२	व्यक्तिगत	-	-
२.३	अन्य	-	-
ग.	मागोको वखत तिर्नुपर्ने हिसाब	१,८८२,०८९,३९०।९२	१,२५१,०६३,४८३।७६
१	स्वदेशी मुद्रामा	१,८८२,०८९,३९०।९२	१,२५१,०६३,४८३।७६
१.१	'क' वर्गका इजाजतपत्रप्राप्त संस्थाहरु	-	-
१.२	अन्य इजाजतपत्रप्राप्त वित्तीय संस्थाहरु	८२७,९८३,९३७।३९	६०५,५३७,४२२।३१
१.३	अन्य संगठित संस्थाहरु	८४५,८०२,२१५।५८	५३५,१२३,५९२।८८
१.४	व्यक्तिगत	२९,२२९,२०७।३१	४,७४६,३३६।४५
१.५	अन्य	१७९,०७४,०३०।६४	१०५,६५६,१३२।१२
२	विदेशी मुद्रामा	-	-
२.१	'क' वर्गका इजाजतपत्र प्राप्त संस्थाहरु	-	-
२.२	अन्य इजाजतपत्रप्राप्त वित्तीय संस्थाहरु	-	-
२.३	अन्य संगठित संस्थाहरु	-	-
२.४	व्यक्तिगत	-	-
२.५	अन्य	-	-
घ.	सर्टिफिकेट अफ डिपोजिट		
१	संगठित संस्था	-	-
२	व्यक्तिगत	-	-
३	अन्य	-	-
	ब्याज तिर्नु पर्ने खाताहरुको जम्मा	९,०१७,६७५,४९४।७५	६,२५९,८११,१८०।१३
	(१+२) जम्मा निक्षेप	९,२२८,६००,०८५।७४	६,३५८,५९३,०५७।८०



भुक्तानी दिनुपर्ने बिलहरू

२०७३ आषाढ मसान्त

अनुसूची ४.६

विवरण	यस वर्ष रु.	गत वर्ष रु.
१. स्वदेशी मुद्रा	-	-
२. विदेशी मुद्रा	-	-
जम्मा	-	-

अन्य दायित्व

२०७३ आषाढ मसान्त

अनुसूची ४.७

विवरण	यस वर्ष रु.	गत वर्ष रु.
१. पेन्सन/उपदान कोष	६,७४९,९३१।१०	४,९५७,५८७।५३
२. कर्मचारी सञ्चय कोष	-	-
३. कर्मचारी कल्याण कोष	१,४६१,१२२।४९	१,९७०,३११।८६
४. कर्मचारी बोनस व्यवस्था	३२,४२७,६३४।७४	२३,१३५,२०७।२२
५. निक्षेपमा भुक्तानी दिन बाँकी ब्याज	५०,१३०,४९७।००	४०,५९६,४१५।३४
६. सापटीमा भुक्तानी दिन बाँकी ब्याज	-	-
७. पाकी नसकेको डिस्काउण्ट र कमिशन	-	-
८. सण्डी क्रेडिटर्स	६,५८७,९३७।१४	८,२२८,१४२।४६
९. शाखा मिलान हिसाब	-	१२,०००।००
१०. स्थगन कर दायित्व	-	-
११. भुक्तानी दिन बाँकी लाभांश	८९९,८०६।००	२,३४८,०९५।८०
१२. अन्य	४१,४११,८४७।२९	३७,११२,७७१।०६
लेखापरिक्षण शुल्क	७३४,५००।००	५८४,७६५।००
निक्षेपमा कर कटौती	६,५८५,३६४।६८	५,२२४,४३७।२०
श्रोतमा कर कटौती	७१९,२०८।०८	४५७,९७३।०७
भाखा नाघेको मुद्दती निक्षेप	१२,५०७,९३४।७५	१३,८३१,३४४।०९
विदा व्यवस्था	११,१९६,००१।३०	९,६९७,२२६।६७
लघुवित्त केन्द्र कोष	३,७५९,५२३।१३	२,५५७,४८२।२८
लघुवित्त उपकार कोष	५,९०९,३१५।३५	४,७५९,५४२।७५
अन्य	-	-
जम्मा	१३९,६६८,७७५।७६	११८,३६०,५३१।२८

नगद मौज्जात

२०७३ आषाढ मसान्त

अनुसूची ४.८

विवरण	यस वर्ष रु.	गत वर्ष रु.
१. स्वदेशी मुद्रा (सिक्का समेत)	२६०,०८७,५५६।००	१९३,१५२,१०१।००
२. विदेशी मुद्रा	-	-
जम्मा	२६०,०८७,५५६।००	१९३,१५२,१०१।००



नेपाल राष्ट्र बैंकमा रहेको मौज्दात

२०७३ आषाढ मसान्त

अनुसूची ४.९

विवरण	स्वदेशी मुद्रा	विदेशी मुद्रा रु. मा			कुल रु.	गत वर्ष रु.
		भा.रु.	परिवर्त्य वि.मू.	जम्मा		
१ नेपाल राष्ट्र बैंक	५४४,२७६,८५१।४४	-	-	५४४,२७६,८५१।४४	५४४,२७६,८५१।४४	३४१,०७९,५८४।१६
क. चल्ती खाता	५४४,२७६,८५१।४४	-	-	५४४,२७६,८५१।४४	५४४,२७६,८५१।४४	३४१,०७९,५८४।१६
ख. अन्य खाता	-	-	-	-	-	-

बैंक/वित्तीय संस्थामा रहेको मौज्दात

२०७३ आषाढ मसान्त

अनुसूची ४.१०

विवरण	स्वदेशी मुद्रा	विदेशी मुद्रा रु. मा			कुल रु.	गत वर्ष रु.
		भा.रु.	परिवर्त्य वि.मू.	जम्मा		
१ स्वदेशी इजाजतपत्रप्राप्त संस्थाहरू	८१,१००,३१९।८६	-	-	-	८१,१००,३१९।८६	९०,२२३,९०१।७१
क. चल्ती खाता	८१,१००,३१९।८६	-	-	-	८१,१००,३१९।८६	९०,२२३,९०१।७१
ख. अन्य खाता	-	-	-	-	-	-
२ विदेशी बैंकहरू	-	-	-	-	-	-
क. चल्ती खाता	-	-	-	-	-	-
ख. अन्य खाता	-	-	-	-	-	-
जम्मा	८१,१००,३१९।८६	-	-	-	८१,१००,३१९।८६	९०,२२३,९०१।७१

नोट: सम्बन्धित इजाजतपत्रप्राप्त संस्थाहरूको समर्थन पत्र अनुसार कुल मौज्दात रु. ८१,१५१,८२०।७६

माग तथा अल्प सुचनामा प्राप्त हुने रकम

२०७३ आषाढ मसान्त

अनुसूची ४.११

विवरण	यस वर्ष रु.	गत वर्ष रु.
१. स्वदेशी मुद्रामा	१,५१८,५३३,६८८।३७	१,२२४,२१०,४२८।७१
२. विदेशी मुद्रामा	-	-
जम्मा	१,५१८,५३३,६८८।३७	१,२२४,२१०,४२८।७१

नोट: सम्बन्धित इजाजतपत्रप्राप्त संस्थाहरू समर्थन पत्र अनुसारको कुल मौज्दात रु. १,५१९,३२०,६२८।०८

लगानी

२०७३ आषाढ मसान्त

अनुसूची ४.१२

विवरण	प्रयोजन		यस वर्ष रु.	गत वर्ष रु.
	व्यापारिक	अन्य		
१. नेपाल सरकारको ट्रेजरी बिल	-	-	-	-
२. नेपाल सरकारको बचतपत्र	-	-	-	-
३. नेपाल सरकारको अन्य ऋणपत्र	-	८०,०००,०००।००	८०,०००,०००।००	३०,०००,०००।००
४. नेपाल राष्ट्र बैंक ऋणपत्र	-	-	-	-
५. विदेशी ऋणपत्र	-	-	-	-
६. स्वदेशी इजाजतपत्रप्राप्त संस्था	-	१,०४९,३२८।००	१,०४९,३२८।००	४९५,१८०।००
७. विदेशी बैंक	-	-	-	-
८. संगठित संस्थाहरूको शेयर	-	३,५८७,५७०।००	३,५८७,५७०।००	१,६५७,८००।००
९. संगठित संस्थाहरूको डिभेन्चर तथा बण्ड	-	-	-	-
१०. अन्य लगानी	-	१७,३२३,१६०।००	१७,३२३,१६०।००	७,८२९,९९०।००
कुल लगानी	-	१०१,९६०,०५८।००	१०१,९६०,०५८।००	३९,९८२,९७०।००
व्यवस्था	-	-	-	-
खुद लगानी	-	१०१,९६०,०५८।००	१०१,९६०,०५८।००	३९,९८२,९७०।००

शेयर डिबेन्चर तथा बण्डमा लगानी

२०७३ आषाढ मसान्त

अनुसूची ४.१२ (क)

विवरण	परल मोल रु.	बजार मूल्य अनुसार रु.	व्यवस्था रकम रु.	यस वर्ष रकम रु.	गत वर्ष रकम रु.
१ शेयर लगानी	१९,६६३,५००।००	२७,०३१,०१५।२२	-	२५,१७०,३५३।९०	९,९८२,९७०।००
१.१ नेपाल क्लियरिङ हाउस लिमिटेड * ६,१८७ साधारण शेयर प्रति शेयर १०० ले चुक्ता	६१८,७००।००	६१८,७००।००	-	६१८,७००।००	६१८,७००।००
१.२ हरल माइक्रो फाइनेन्स सेन्टर ६८८ साधारण शेयर प्रति शेयर १०० ले चुक्ता ६८ बोनस शेयर प्रति शेयर १०० ले चुक्ता	१२३,८४०।००	९५४,९४४।०० ९४,३८४।००	-	९५४,९४४।०० ९४,३८४।००	४५०,६४०।०० ४४,५४०।००
१.३ सानिमा माई हाइड्रो पावर १,४८६ साधारण शेयर प्रति शेयर १०० ले चुक्ता	१४८,६००।००	१,५१५,७२०।००	-	१,५१५,७२०।००	१,०३८,१००।००
१.४ एन.यम.बि. सुलभ इन्भेस्टमेन्ट फण्ड १ ७,८२,९९९ म्युचुअल फण्ड प्रति म्युचुअल फण्ड १० ले चुक्ता	७,८२९,९९०।००	११,०४०,२८५।९०	-	११,०४०,२८५।९०	७,८२९,९९०।००
१.५ बरुण हाइड्रो पावर कम्पनी लि. १० साधारण शेयर प्रति शेयर १०० ले चुक्ता	१,०००।००	४,९५०।००	-	४,९५०।००	१,०००।००
१.६ जलविद्युत लगानी तथा विकास कम्पनी लिमिटेड * १४,४८२ साधारण शेयर प्रति शेयर १०० ले चुक्ता	१,४४८,२००।००	१,४४८,२००।००	-	१,४४८,२००।००	-
१.७ ग्लोबल आइएमई समूहगत योजना १ ९,४९,३१७ म्युचुअल फण्ड प्रति म्युचुअल फण्ड १० ले चुक्ता	९,४९३,१७०।००	११,३५३,८३१।३२	-	९,४९३,१७०।००	-
२ डिबेन्चर तथा बण्ड लगानी	-	-	-	-	-
२.१ कम्पनी प्रा. लि./लि.) प्रतिशत डिबेन्चर/बण्ड प्रति डिबेन्चर/बण्ड..... रु. ले.....					
२.२					
२.३					
कुल लगानी	१९,६६३,५००।००	२७,०३१,०१५।२२	-	२५,१७०,३५३।९०	९,९८२,९७०।००
३ जोखिम सम्बन्धी व्यवस्था					
३.१ गत वर्ष सम्मको व्यवस्था	-				
३.२ यस वर्षको थप/घट	-				
कुल व्यवस्था	-	-	-	-	-
खुद लगानी	१९,६६३,५००।००	२७,०३१,०१५।२२	-	२५,१७०,३५३।९०	९,९८२,९७०।००

* सूचिकृत नभएको

व्यापारिक लगानी (Held for Trading)

२०७३ आषाढ मसान्त

अनुसूची ४.१२.१

विवरण	परल मूल्य	पछिल्लो बजार मूल्य (क)	हालको बजार मूल्य (ख)	यस वर्ष ना./ (नो.) रकम (ख-क)	गत वर्ष ना./ (नो.) रकम	कैफियत
१ नेपाल सरकारको टेजरी बिल						
२ नेपाल सरकारको बचतपत्र						
३ नेपाल सरकारको अन्य ऋणपत्र						
४ ने.रा. बैंक ऋणपत्र						
५ विदेशी ऋणपत्र						
६ स्वदेशी इजाजतपत्रप्राप्त संस्थाको शेयर	-	-		-		
७ स्वदेशी इजाजतपत्रप्राप्त संस्थाको डिबेन्चर तथा बण्ड						
८ स्वदेशी संगठित संस्थाको शेयर, डिबेन्चर तथा बण्ड		-				
९ विदेशी बैंक लगानी (Placement)						
१० Interbank Lending						
११ अन्य लगानी						
कुल लगानी	-	-	-	-	-	

भुक्तानी मितिसम्म धारण गर्ने लगानी (Held to Maturity)

२०७३ आषाढ मसान्त

अनुसूची ४.१२.२

विवरण	परल मूल्य (क)	हालसम्मको क्षति रकम (ख)	यसवर्षको क्षति रकम (ग)	यस वर्ष ना./ (नो.) रकम (क-ख-ग)	गत वर्ष ना./ (नो.) रकम	कैफियत
१ नेपाल सरकारको टेजरी बिल						
२ नेपाल सरकारको बचतपत्र						
३ नेपाल सरकारको अन्य ऋणपत्र	८०,०००,०००।००	-	-	-	-	
४ ने.रा. बैंक ऋणपत्र						
५ विदेशी ऋणपत्र						
६ स्वदेशी इजाजतपत्रप्राप्त संस्थाको शेयर						
७ स्वदेशी इजाजतपत्रप्राप्त संस्थाको डिबेन्चर तथा बण्ड						
८ स्वदेशी संगठित संस्थाको शेयर, डिबेन्चर तथा बण्ड						
९ विदेशी बैंक लगानी (Placement)						
१० Interbank Lending						
११ अन्य लगानी	१७,३२३,१६०।००					
कुल लगानी	९७,३२३,१६०।००	-	-	-	-	-

बिक्रीको लागि उपलब्ध लगानी (Available for Sale)

२०७३ आषाढ मसान्त

अनुसूची ४.१२.३

विवरण	परल मूल्य	पछिल्लो बजार मूल्य (क)	हालको बजार मूल्य (ख)	यस वर्ष कोष समायोजन रकम (ख-क)	गत वर्ष न/ (नो.) रकम	कैफियत
१ नेपाल सरकारको टेजरी बिल						
२ नेपाल सरकारको बचतपत्र						
३ नेपाल सरकारको अन्य ऋणपत्र						
४ ने.रा. बैंक ऋणपत्र						
५ विदेशी ऋणपत्र						
६ स्वदेशी इजाजतपत्रप्राप्त संस्थाको शेयर						
७ स्वदेशी इजाजतपत्रप्राप्त संस्थाको डिबेन्चर तथा बण्ड	१२३,८४०।००	४९५,१८०।००	१,०४९,३२८।००	५५४,१४८।००	३७१,३४०।००	
८ स्वदेशी संगठित संस्थाको शेयर, डिबेन्चर तथा बण्ड	२,२१६,५००।००	३,१०६,०००।००	३,५८७,५७०।००	४८१,५७०।००	८८९,५००।००	
९ विदेशी बैंक लगानी (Placement)						
१० Interbank Lending						
११ अन्य लगानी						
कुल लगानी	२,३४०,३४०।००	३,६०१,१८०।००	४,६३६,८९८।००	१,०३५,७१८।००	१,२६०,८४०।००	-



कर्जा सापट तथा बिल खरिद वर्गीकरण र सोको लागि व्यवस्था

२०७३ आषाढ मसान्त

अनुसूची ४.१३

विवरण	कर्जा						खरिद तथा डिस्काउण्ट गरिएका बिल			यस वर्ष रु.	गत वर्ष रु.
	स्वदेशी		अन्य	जम्मा	स्वदेशी	जम्मा	स्वदेशी	जम्मा			
	विपन्न वर्ग	अविपन्न									
	विपन्न वर्ग	अविपन्न	विपन्न वर्ग	अविपन्न	विपन्न वर्ग	अविपन्न	विपन्न वर्ग	अविपन्न			
१ सक्रिय कर्जा सापट (Performing)	-	३३४,४६३,००३।९५	७,६४७,३७९,३१४।५४	-	७,६५०,६४२,३१६।४९	-	७,६५०,६४२,३१६।४९	-	७,६५०,६४२,३१६।४९	५,४८७,५९५,१४१।१८	
१.१ असल कर्जा	-	३३४,३४०,०१३।२३	७,४०४,११६,६८६।८१	-	७,४०४,११६,६८६।८१	-	७,४०४,११६,६८६।८१	-	७,४०४,११६,६८६।८१	५,३७४,३९३,८१०।०४	
१.२ सुक्ष्म निगानी	-	११२,१९०।७२	१४३,२६२,६२७।७४	-	१४३,४५२,८१८।४६	-	१४३,४५२,८१८।४६	-	१४३,४५२,८१८।४६	११३,२०१,३२७।०८	
२ निस्क्रिय कर्जा सापट (Non Performing)	-	८,२४६,६६४।८५	१६,३१०,७१३।६४	-	२४,५५७,३७९।४९	-	२४,५५७,३७९।४९	-	२४,५५७,३७९।४९	१५,८३६,५७५।६१	
२.१ पुनर्संरचना/पूतलालिकीकरण	-	-	-	-	-	-	-	-	-	-	
२.२ कमसल	-	१,२६६,२३९।९७	१०,०८५,७६६।७१	-	११,३५२,००६।६८	-	११,३५२,००६।६८	-	११,३५२,००६।६८	३,४६८,८७९।२०	
२.३ शंकास्पद	-	२,६१५,२७१।२९	१,२२८,८६३।४३	-	३,८४४,१३४।७२	-	३,८४४,१३४।७२	-	३,८४४,१३४।७२	७,११०,९६३।२५	
२.४ खराब	-	४,३६५,१४८।५९	४,९९६,०८३।४०	-	९,३६१,२३१।९९	-	९,३६१,२३१।९९	-	९,३६१,२३१।९९	५,२५६,७३३।१६	
(क) कुल कर्जा	-	३४३,७०९,६६९।८०	७,६६३,६९०,०२८।१९	-	८,००७,३९९,६९७।९९	-	८,००७,३९९,६९७।९९	-	८,००७,३९९,६९७।९९	५,५०३,४३१,७६७।७९	
३ कर्जा नोबिसानी व्यवस्था	-	-	-	-	-	-	-	-	-	-	
३.१ असल	-	३,३४३,५००।१३	७,०४१,१६६।८७	-	७,३८४,६६७।००	-	७,३८४,६६७।००	-	७,३८४,६६७।००	५,३७३,९३८।१४	
३.२ सुक्ष्म निगानी	-	४,४१९।६३	५,७३०,५०५।११	-	५,७३५,०२४।७४	-	५,७३५,०२४।७४	-	५,७३५,०२४।७४	२,२६४,०२४।७४	
३.३ पुनर्संरचना/पूतलालिकीकरण	-	-	-	-	-	-	-	-	-	-	
३.४ कमसल	-	३१६,५५९।६९	२,५२१,४४१।६८	-	२,८३८,००१।६७	-	२,८३८,००१।६७	-	२,८३८,००१।६७	८६७,२१९।८०	
३.५ शंकास्पद	-	१,२०७,६३९।६५	६१४,४३१।७२	-	१,८२२,०७१।३७	-	१,८२२,०७१।३७	-	१,८२२,०७१।३७	३,५५५,४८१।६३	
३.६ खराब	-	४,३६५,१४८।५९	४,९९६,०८३।४०	-	९,३६१,२३१।९९	-	९,३६१,२३१।९९	-	९,३६१,२३१।९९	५,२५६,७३३।१६	
(ख) कुल व्यवस्था	-	९,३४७,३६५।९९	८,६६३,६९०,०२८।१९	-	१८,०१०,९९६।१८	-	१८,०१०,९९६।१८	-	१८,०१०,९९६।१८	६५,६८७,३९९।२७	
४ गत वर्ष सम्मको व्यवस्था	-	-	-	-	-	-	-	-	-	-	
४.१ असल	-	२,०९९,३१७।३१	५१,३४४,६२०।८३	-	५३,४४३,९३८।१४	-	५३,४४३,९३८।१४	-	५३,४४३,९३८।१४	४२,१५२,५३८।२६	
४.२ सुक्ष्म निगानी	-	१०७,३३४।२२	२,१५६,६७३।७२	-	२,२६४,००८।९४	-	२,२६४,००८।९४	-	२,२६४,००८।९४	४४३,३७७।८२	
४.३ पुनर्संरचना/पूतलालिकीकरण	-	-	-	-	-	-	-	-	-	-	
४.४ कमसल	-	२१९,०८१।४६	६४८,१३८।३४	-	८६७,२१९।८०	-	८६७,२१९।८०	-	८६७,२१९।८०	५०४,१२१।८६	
४.५ शंकास्पद	-	१,६३९,४४४।१३	१,६३९,०३७।५०	-	३,२७८,४८१।६३	-	३,२७८,४८१।६३	-	३,२७८,४८१।६३	४१६,२०४।८९	
४.६ खराब	-	१,८४६,५००।००	३,४०७,३३३।६६	-	५,२५३,८३३।१६	-	५,२५३,८३३।१६	-	५,२५३,८३३।१६	३,७८०,८४७।३५	
(ग) गत वर्षसम्मको कुल व्यवस्था	-	५,९१४,६९५।७२	५९,७७३,७०३।५५	-	६५,६८७,३९९।२७	-	६५,६८७,३९९।२७	-	६५,६८७,३९९।२७	४७,२९७,०९०।१९	
(घ) गत वर्षको व्यवस्थाबाट फिर्ता	-	-	-	-	-	-	-	-	-	-	
(ङ) यस वर्षको थप व्यवस्था	-	३,४३२,६७०।२७	२९,१३०,९२५।३२	-	३२,५६३,५९५।५९	-	३२,५६३,५९५।५९	-	३२,५६३,५९५।५९	१८,३९०,३०९।०८	
यस वर्षको खुद थपघट	-	३,४३२,६७०।२७	२९,१३०,९२५।३२	-	३२,५६३,५९५।५९	-	३२,५६३,५९५।५९	-	३२,५६३,५९५।५९	१८,३९०,३०९।०८	
खुद कर्जा (क-ख)	-	३३४,३६६,३६९।८१	७,५७४,७८६,३९९।३२	-	८,१०९,१४८,७०३।१३	-	८,१०९,१४८,७०३।१३	-	८,१०९,१४८,७०३।१३	५,४३७,७४४,३९७।५२	

कर्जा, सापट र बिलस खरिदको सुरक्षण

२०७३ आषाढ मसान्त

अनुसूची ४.१३.(क)

विवरण	यस वर्ष रू.	गत वर्ष रू.
(क) सुरक्षित	८,००७,३९९,६९७।९९	५,५०३,४३१,७१६।७९
१. चल/अचल सम्पत्तिको सुरक्षणमा	७,७६८,०३३,४४०।२२	५,२८६,०७५,११९।७५
२. स्वदेशी इजाजतपत्रप्राप्त संस्थाको जमानतमा	२०,०००,०००।००	१०,०००,०००।००
३. सरकारी जमानतमा	३३,७९,८१०।००	३३,७९,८१०।००
४. अन्तर्राष्ट्रिय श्रेणीकृत बैंकको जमानतमा	-	-
५. निर्यात कागजात (Export Document) को सुरक्षणमा	-	-
६. मुद्दती रसिदको सुरक्षणमा	४३,७६१,८८६।८१	३४,३६८,५००।००
(क) संस्थाको आफ्नै मुद्दती रसिदको सुरक्षण	४३,७६१,८८६।८१	३४,३६८,५००।००
(ख) अन्य इजाजतपत्रप्राप्त संस्थाको मुद्दती रसिदको सुरक्षण	-	-
७. सरकारी ऋणपत्रको सुरक्षणमा	-	-
८. काउण्टर जमानतमा	-	-
९. व्यक्तिगत जमानतमा	-	-
१०. अन्य सुरक्षणमा	१७५,५७०,५७२।९६	१७२,९५४,२९९।०४
सामुहिक जमानतमा	१७५,५७०,५७२।९६	१७२,९५४,२९९।०४
(ख) असुरक्षित	-	-
जम्मा	८,००७,३९९,६९७।९९	५,५०३,४३१,७१६।७९



स्थीर सम्पत्ति
२०७३ आषाढ मसान्त

अनुसूची ४.१४

विवरण	सम्पत्ति						यस वर्ष रु.	गत वर्ष रु.
	भवन	परिवहन साधन	मेशिनरी	कार्यालय सामान	अन्य			
१ परल मील (क) गत वर्षको मौज्दात (ख) यस वर्ष थप (ग) यस वर्ष पुनर्मल्याङ्कन/पुनर्लेखन (घ) यस वर्षको विक्री (ङ) यस वर्षको अपलेखन	- - - - -	१२,१९३,३४९।२४ ४,८१९,५०७।०० - - -	१७,११७,८५०।१२ ३,६४५,९७३।०९ - - -	४३,७२५,२६०।९३ २,९८६,४८२।५० - - -	१०५,५६७।०९ ४२,६९८।०० - - -	७३,१४२,०२७।३७ २१,४९४,६६०।५९ - - -	५९,५५३,१५९।६१ १५,६०९,६७०।५५ - - २,०२०,८०२।३९	
२ कुल (क+ख+ग+घ+ङ) परलमील हास कठी (क) गत वर्ष सम्मको (ख) यस वर्षको (ग) हासकठी पुनर्मल्याङ्कन/पुनर्लेखन (घ) हासकठी रकम समायोजन/फिर्ता	- - - - -	१७,०१२,८५६।२४ ४,३१९,९७९।४९ १,९८८,६१४।८३ - -	२०,७६३,८२३।२१ ७,०४९,९९४।२४ १,८०१,३३७।१६ - -	५६,७१९,७४३।४३ २४,६७५,५५४।१४ ६,६५३,५३८।७२ - -	१४८,२६५।०९ १८,६८९।२८ १६,३१८।२५ - -	९४,६३६,६८७।९६ ३६,०५६,२१७।१५ १०,४५९,८०८।९६ - -	७३,१४२,०२७।३७ २९,१३४,०३५।०४ ८,४६५,५८०।६२ - १,५४३,३९८।५२	
३ कुल हासकठी बुक भ्यालू (WDV*) (१-२)	- -	६,३००,५९४।३२ १०,७१२,२६१।९२	८,८५१,३३१।४० ११,९१२,४९१।८१	३१,३२९,०९२।८६ २५,३८२,६५०।५७	३५,००७।५३ ११३,२५७।५६	४६,५१६,०२६।११ ४८,१२०,६६१।८५	३६,०५६,२१७।१४ ३७,०८५,८१०।२३	
४ जग्गा	-	-	-	-	-	-	-	
५ पूंजीगत निर्माण (पूँजीकरण गरिनु पर्ने)	-	-	-	-	-	-	-	
६ लीज होल्ड सम्पत्ति	-	-	-	-	-	-	-	
जम्मा (३+४+५+६)	-	१०,७१२,२६१।९२	११,९१२,४९१।८१	२५,३८२,६५०।५७	११३,२५७।५६	७५,७९६,१३१।६८	६५,१२०,५२६।०६	

गैर बैकिङ सम्पत्ति

२०७३ आषाढ मसान्त

अनुसूची ४.१५

ऋणी वा पार्टीको नाम ठेगाना	गैर बैकिङ सम्पत्ति सकार गरेको मिति	कुल गैर बैकिङ सम्पत्ति रकम रु.	नोक्सानी व्यवस्था		खुद गैर बैकिङ सम्पत्ति रु.	गत वर्ष रु.
			प्रतिशत	रकम रु.		
		-	-	-	-	-
		-	-	-	-	-
		-	-	-	-	-
		-	-	-	-	-
		-	-	-	-	-
		-	-	-	-	-
		-	-	-	-	-
		-	-	-	-	-
		-	-	-	-	-
कुल जम्मा		-	-	-	-	-

अन्य सम्पत्ति

२०७३ आषाढ मसान्त

अनुसूची ४.१६

विवरण	यस वर्ष रु.	गत वर्ष रु.
१. मसलन्द मौज्दात	२,३८३,७५९।७५	१,४१९,६३५।०९
२. लगानीमा असुल गर्न बाँकी आम्दानी	७२४,६६६।६७	६३,२३१।७०
३. कर्जामा असुल गर्न बाँकी ब्याज	१६,९२४,२२७।७४	१६,२२६,१५२।९७
न्यून: ब्याज मूलतवी रकम	(१६,९२४,२२७।७४)	(१६,२२६,१५२।९७)
४. असुल गर्न बाँकी कमिशन	५२७,५५१।५०	-
५. सण्डी डेटर्स	७,३६७,३६१।१८	४,५८७,३८६।२७
६. कर्मचारी सापटी र पेशकी	५४,९८३,६७१।३६	४३,५७४,७६५।२८
७. अग्रिम भुक्तानी	१०,९४६,९२५।०५	३,८१८,८३६।६७
८. मार्गस्थ नगद	-	-
९. मार्गस्थ अन्य (चेक समेत)	-	-
१०. बिना सूचना ड्राफ्टको भुक्तानी	-	-
११. अपलेखन हुन बाँकी खर्च	-	-
१२. शाखा मिलान हिसाब	-	-
१३. स्थगन कर सम्पत्ति	६,११४,८५८।८४	४,३६७,२१७।८७
१४. अन्य	४,८८७,३१६।९९	३,०१७,६३४।९९
घरौटी	११४,२४१।००	८४,४९१।००
बाँकी सफ्टवेयर	४,२४८,०७५।९९	२,९३३,१४३।९९
संस्थापक शेयरको लागि अग्रिम भुक्तानी	५२५,०००।००	-
जम्मा	८७,९३६,१११।३४	६०,८४८,७०७।८७

अन्य सम्पत्ति (थप विवरण)

२०७३ आषाढ मसान्त

अनुसूची ४.१६ (क)

विवरण	यस वर्ष रु.			जम्मा	गत वर्ष रु.
	१ वर्षसम्म	१ वर्षदेखि माथि ३ वर्षसम्म	३ वर्ष भन्दा माथि		
१. कर्जामा असुल गर्न बाँकी व्याज	१५,५४५,२९६।००	१,३७७,८२९।३६	१,१९०।३८	१६,९२४,२२७।७४	१६,२२६,९५२।९७
२. बिना सूचना ड्राफ्टको भुक्तानी	-	-	-	-	-
३. शाखा मिलान हिसाब	-	-	-	-	-
४. स्वदेशी तथा विदेशी एजेन्सी हिसाब	-	-	-	-	-

सम्भावित दायित्वहरू

२०७३ आषाढ मसान्त

अनुसूची ४.१७

विवरण	यस वर्ष रु.	गत वर्ष रु.
१. संस्था उपर दावी परेको तर संस्थाले दायित्व स्वीकार नगरेको	-	-
२. प्रतिपत्रहरू (मार्जिन नघटाई पूरा रकम)	-	-
क. ६ महिना भन्दा कम अवधिको	-	-
ख. ६ महिना भन्दा बढी अवधिको	-	-
३. पुनः डिस्काउण्ट गरिएका बिलहरू	-	-
४. म्याद नाघि नसकेको ग्यारेन्टी/बण्ड	११,७००,०००।००	२६,२००,०००।००
क. बिड बण्ड	-	४००,०००।००
ख. परफरमेन्स बण्ड	११,७००,०००।००	२५,८००,०००।००
ग. अन्य ग्यारेन्टी /बण्ड	-	-
५. चुक्ता वा भूक्तान हुन बाँकी शेयर लगानी	-	-
६. फरवार्ड एक्सचेञ्ज कन्ट्राक्टको बाँकी दायित्वहरू	-	-
७. कलेक्सनमा रहेका बिलहरू	-	-
८. मञ्जूरी तथा समर्थन (Acceptance & Endorsement)	-	-
९. प्रत्याभूति प्रतिबद्धता (Underwriting Commitment)	-	-
१०. अपरिवर्त्य कर्जा प्रतिबद्धता (Irrevocable Loan Commitment)	४७५,७५८,६३९।५०	२९६,७५०,३३९।७२
११. अन्तराष्ट्रिय श्रेणीकृत बैंकको काउण्टर ग्यारेन्टीमा दिएको ग्यारेन्टी	-	-
१२. अग्रिम भुक्तानी ग्यारेन्टी (Advance Payment Guarantee)	-	-
१३. कर्जा प्रवाहको लागि वित्तीय जमानत (Financial Guarantee)	-	-
१४. आयकर बापत सम्भावित दायित्व (Contingent Liabilities on Income Tax)	-	-
१५.	-	-
जम्मा	४८७,४५८,६३९।५०	३२२,९५०,३३९।७२

ब्याज आम्दानी

मिति २०७२ श्रावण १ देखि २०७३ आषाढ ३१ सम्म

अनुसूची ४.१८

विवरण	यस वर्ष रु.	गत वर्ष रु.
क. कर्जा सापट र अधिविकर्षमा	८१०,९९५,३३७।१७	५४७,८८४,५९८।०२
१. कर्जा सापट	५६५,८८९,९४४।३३	३९२,८१४,४२१।९२
२. अधिविकर्ष	२४५,१०५,३९२।८४	१५५,०७०,१७६।१०
ख. लगानीमा	१,७०८,६६६।६७	१,०४७,०००।००
१. नेपाल सरकारको ऋणपत्र	-	-
क) ट्रेजरी बिलस	-	-
ख) विकास ऋणपत्र	-	-
ग) राष्ट्रिय बचतपत्र	-	-
२. विदेशी ऋणपत्र	-	-
क)	-	-
ख)	-	-
३. नेपाल राष्ट्र बैंकको ऋणपत्र	१,७०८,६६६।६७	१,०४७,०००।००
४. डिभेन्चर तथा बण्ड	-	-
क) बैंक/वित्तीय संस्थाहरु	-	-
ख) अन्य संस्थाहरु	-	-
५. अन्तर बैंक लगानीमा ब्याज	-	-
क) बैंक/वित्तीय संस्थाहरु	-	-
ख) अन्य संस्थाहरु	-	-
ग. एजेन्सी मौज्दातमा	-	-
१. स्वदेशी बैंक/वित्तीय संस्थाहरु	-	-
२. विदेशी बैंकहरु	-	-
घ. माग तथा अल्पसूचनामा प्राप्त हुने मौज्दातमा	३१,६३६,३५०।५५	२७,०१९,०५७।४७
१) स्वदेशी बैंक/वित्तीय संस्थाहरु	३१,६३६,३५०।५५	२७,०१९,०५७।४७
२) विदेशी बैंकहरु	-	-
ङ. अन्यमा	२९३,४१३।७२	९३,३८७।६६
१. सर्टिफिकेट अफ डिपोजिट	-	-
२. अन्तर बैंक/वित्तीय संस्था कर्जा	-	-
३. अन्य	२९३,४१३।७२	९३,३८७।६६
जम्मा	८४४,६३३,७६८।११	५७६,०४४,०४३।१५

ब्याज खर्च

मिति २०७२ श्रावण १ देखि २०७३ आषाढ ३१ सम्म

अनुसूची ४.१९

विवरण	यस वर्ष रू.	गत वर्ष रू.
क. निक्षेप दायित्वमा	३८४,५८२,९३९।९३	२६९,३२८,१३४।६९
१. मूहृती निक्षेप	१२९,५८१,०२६।६९	७६,७३०,१४३।५७
१.१ स्वदेशी मुद्रा	१२९,५८१,०२६।६९	७६,७३०,१४३।५७
१.२ विदेशी मुद्रा	-	-
२. बचत निक्षेप	१९८,४९१,८०७।२९	१५२,४००,६०१।९५
२.१ स्वदेशी मुद्रा	१९८,४९१,८०७।२९	१५२,४००,६०१।९५
२.२ विदेशी मुद्रा	-	-
३. मागेको बखत तिर्नुपर्ने निक्षेप	५६,५१०,१०५।९५	४०,१९७,३८९।१७
३.१ स्वदेशी मुद्रा	५६,५१०,१०५।९५	४०,१९७,३८९।१७
३.२ विदेशी मुद्रा	-	-
४. सर्टिफिकेट अफ डिपोजिटस्	-	-
ख. कर्जा सापटमा	-	-
१. ऋणपत्र तथा बण्ड	-	-
२. नेपाल राष्ट्र बैंकबाट प्राप्त कर्जा	-	-
३. अन्तर बैंक/वित्तीय संस्था कर्जा	-	-
४. अन्य संगठीत संस्था	-	-
५. अन्य कर्जा	-	-
ग. अन्यमा	-	-
१. स्वदेशी मुद्रा	-	-
२. विदेशी मुद्रा	-	-
जम्मा	३८४,५८२,९३९।९३	२६९,३२८,१३४।६९

कमिशन तथा डिस्काउण्ट

मिति २०७२ श्रावण १ देखि २०७३ आषाढ ३१ सम्म

अनुसूची ४.२०

विवरण	यस वर्ष रू.	गत वर्ष रू.
क. बिल्लस खरिद तथा डिस्काउण्ट	-	-
१. स्वदेशी	-	-
२. विदेशी	-	-
ख. कमिशन	९,५७१,१८८।३४	७,०८७,७११।६७
१. प्रतिपत्र	-	-
२. जमानतपत्र	१७१,५००।००	३३६,०००।००
३. कलेक्सन फी	-	-
४. रेमिटेन्स फी	९,३९५,२९३।३४	६,७५१,७११।६७
५. क्रेडिट कार्ड	-	-
६. शेयर प्रत्याभूति/निष्काशन	४,३९५।००	-
७. सरकारी कारोबार वापत	-	-
८. इ.प्रा. कमिशन वापत	-	-
९. बट्टा आम्दानी	-	-
ग. अन्य	४३३,०४३।००	-
जम्मा	१०,००४,२३१।३४	७,०८७,७११।६७



अन्य सञ्चालन आम्दानी

मिति २०७२ श्रावण १ देखि २०७३ आषाढ ३१ सम्म

अनुसूची ४.२१

विवरण	यस वर्ष रु.	गत वर्ष रु.
१. सेफ डिपोजिट भल्टको भाडा	-	-
२. क्रेडिट कार्ड निष्काशन तथा नविकरण	-	-
३. ATM कार्ड निष्काशन तथा नविकरण	५३६,७६२।००	४८१,९९४।००
४. टेलिक्स/टीटी	-	-
५. सेवा शुल्क	६३,४६१,४६२।७५	३६,८९१,४९९।१२
६. नविकरण शुल्क	८,५८३,७७३।३१	४,५३७,१०८।४३
७. अन्य	९,८९३,४६२।७३	१३,१९७,६३३।६२
जम्मा	८२,४७५,४६०।७९	५५,१०८,२३५।१७

सटही घटबढी आम्दानी/नोक्सान

मिति २०७२ श्रावण १ देखि २०७३ आषाढ ३१ सम्म

अनुसूची ४.२२

विवरण	यस वर्ष रु.	गत वर्ष रु.
(क) विनिमय दरमा भएको फरकबाट	-	-
(ख) विदेशी मुद्रा कारोबारबाट (बट्टा बाहेक)	-	१५।००
जम्मा आम्दानी/(नोक्सान)	-	१५।००

कर्मचारी खर्च

मिति २०७२ श्रावण १ देखि २०७३ आषाढ ३१ सम्म

अनुसूची ४.२३

विवरण	यस वर्ष रु.	गत वर्ष रु.
१. तलब	५२,९२२,४५७।००	३५,५०७,८९८।५५
२. भत्ता	१३,५१९,९८५।३३	९,११५,८०४।५३
३. संचयकोषमा थप	३,६१२,५८३।९०	२,५७८,७८४।२३
४. तालिम खर्च	१,२३८,८१७।००	१,१८६,४६४।५०
५. पोशाक	१,६१४,०००।००	१,०२६,०००।००
६. औषधोपचार	-	-
७. बीमा	२४९,४१३।११	३११,३७७।१५
८. पेन्सन तथा उपदान व्यवस्था	१,८५०,८८८।१७	२,४८६,६६२।००
९. अन्य	४,६६५,६४३।२३	५,०४८,४३५।८०
क. विदा व्यवस्था	४,२५७,३३८।२३	४,६७६,६९१।८०
ख. अन्य खर्च	४०८,३०५।००	३७१,७४४।००
जम्मा	७९,६७३,७८७।७४	५७,२६१,४२६।७६



अन्य सञ्चालन खर्च

मिति २०७२ श्रावण १ देखि २०७३ आषाढ ३१ सम्म

अनुसूची ४.२४

विवरण	यस वर्ष रू.	गत वर्ष रू.
१. घर भाडा	१५,१९७,८४६।००	११,०३१,८२९।३९
२. बत्ती बिजुली र पानी	२,४८६,९४६।४४	१,८८७,६४७।२९
३. सर्मत तथा सम्भार	२,२२२,०१८।२९	१,५२१,९५६।५४
क. भवन	-	-
ख. सवारी साधन	८६३,६९५।००	४८४,५७१।६०
ग. अन्य	१,३५८,३२३।२९	१,०३७,३८४।९४
४. बीमा	३,२२६,०२५।११	२,०९३,३६२।६०
५. पोष्टेज, टेलिफोन, फ्याक्स	४,४४१,५५२।९२	३,४२२,६१६।०४
६. कार्यालय उपकरण फर्निचर र सम्भार	१,३६९,६९१।००	५६९,१६७।६०
७. भ्रमण भत्ता र खर्च	१,८०७,९४०।००	१,३९०,७५१।००
८. मसलन्द र छपाई	४,३४५,६०६।१६	२,९९९,५९१।६०
९. पत्रपत्रिका तथा पुस्तक	१६२,२८०।३४	११४,९५१।८८
१०. विज्ञापन	२,५७५,३३३।००	१,६५१,०७८।६०
११. कानूनी खर्च	६७२,७६५।००	५२,२२०।००
१२. चन्दा	१९८,३२०।००	३१९,४९८।००
१३. सञ्चालक समिति सम्बन्धी खर्च	२,२०५,४५२।००	१,१६८,५७३।००
क. बैठक भत्ता	५८०,०००।००	६७६,०००।००
ख. अन्य खर्च	१,६२५,४५२।००	४९२,५७३।००
१४. साधारण सभा सम्बन्धी खर्च	१,०७२,५५९।००	७१४,६५०।००
१५. लेखापरीक्षण सम्बन्धी खर्च	७८५,१८०।००	८८८,३००।००
क. लेखापरीक्षण शुल्क	५९३,२५०।००	४६३,३००।००
ख. अन्य खर्च	१९१,९३०।००	४२५,०००।००
१६. रकम स्थानान्तरण कमिशन	-	-
१७. स्थीर सम्पत्तिमा ह्रास कट्टी	१०,४५९,८०७।५४	८,४६५,५८०।६२
१८. पुर्व संचालन खर्च अपलेखन	-	-
१९. शेयर निष्काशन खर्च	७०९,२६१।२३	१,५४२,३२१।६५
२०. प्राविधिक सेवा सोधभर्ना	८०३,२६२।८४	९०३,६६४।०३
२१. मनोरञ्जन खर्च	८३४,०६१।१३	६१९,८४३।००
२२. अपलेखन खर्च	७,२२३,३००।८२	६,६१६,४४७।८९
२३. सुरक्षा खर्च	११,०६६,५२०।००	६,९३४,३९९।००
२४. कर्जा सुरक्षण प्रिमियम	-	-
२५. कमिशन र डिस्काउण्ट	-	-
२६. अन्य	१०,१४९,९५७।५१	१०,७५९,७५८।१०
क. अफिस खर्च	१,२९२,११७।९४	७४०,२७८।७२
ख. वार्षिक शुल्क	१,१९०,३७९।८३	८८६,४९७।५०
ग. निक्षेप सुरक्षण प्रिमियम	२,०३१,२१४।८३	२,७४८,४८३।१३
घ. इन्धन खर्च	२,८१२,२११।८३	२,४९७,६६२।७५
ङ. विविध खर्च	२४६,०७०।५७	३७६,९५५।५०
च. मर्ज खर्च	२९९,६०६।५१	१,१४५,४३२।००
छ. अन्य खर्च	२,२७८,३५६।००	२,३६४,४४८।५०
जम्मा	८४,०१५,६८६।३३	६५,६६८,०७१।८३

सम्भावित नोक्सानी व्यवस्था

मिति २०७२ श्रावण १ देखि २०७३ आषाढ ३१ सम्म

अनुसूची ४.२५

विवरण	यस वर्ष रु.	गत वर्ष रु.
१ कर्जा नोक्सानी व्यवस्थामा भएको वृद्धि	३२,५६३,५९५।६०	१८,३९०,३०९।०८
२ लगानी नोक्सानी व्यवस्थामा भएको वृद्धि	-	-
३ गैर बैकिङ सम्पत्ति नोक्सानी व्यवस्था	-	-
४ अन्य सम्पत्तिमा गरिएको व्यवस्था	-	-
जम्मा	३२,५६३,५९५।६०	१८,३९०,३०९।०८

गैर सञ्चालन आम्दानी/नोक्सान

मिति २०७२ श्रावण १ देखि २०७३ आषाढ ३१ सम्म

अनुसूची ४.२६

विवरण	यस वर्ष रु.	गत वर्ष रु.
१. लगानी बिक्रीबाट आम्दानी/(नोक्सान)	-	-
२. सम्पत्ति बिक्रीबाट आम्दानी/(नोक्सान)	-	६९१,०४४।७५
३. लाभांश	७०,१३१।५३	१३,७६०।००
४. नेपाल राष्ट्र बैंकबाट प्राप्त सहूलियत	-	-
क. तोकिएको शाखाहरूको नोक्सान वापत क्षतिपुर्ति	-	-
ख. व्याज क्षतिपुर्ति	-	-
ग. सटही काउण्टर	-	-
५. अन्य	३५६,४००।००	-
खुद गैर सञ्चालन आम्दानी/(नोक्सान)	४२६,५३१।५३	७०४,८०४।७५

सम्भावित नोक्सानी व्यवस्थाबाट फिर्ता

मिति २०७२ श्रावण १ देखि २०७३ आषाढ ३१ सम्म

अनुसूची ४.२७

विवरण	यस वर्ष रु.	गत वर्ष रु.
१. कर्जा नोक्सानी व्यवस्थाबाट फिर्ता	-	-
२. गैर बैकिङ सम्पत्ति नोक्सानी व्यवस्थाबाट फिर्ता	-	-
३. लगानी व्यवस्थाबाट फिर्ता	-	-
४. अन्य सम्पत्तिको व्यवस्थाबाट फिर्ता	-	-
जम्मा	-	-

संचालक, कार्यकारी प्रमुख, संस्थापक, कर्मचारी, शेयरहोल्डरहरूलाई गएको कर्जा सापट विवरण

२०७३ आषाढ मसान्त

अनुसूची ४.२९

खरिद तथा डिस्काउण्ट गरिएका बिलहरू र कर्जा सापट तथा अधिविकर्षमा प्रवाहित कुल रकममध्ये सञ्चालक, कार्यकारी प्रमुख, संस्थापक, कर्मचारी, शेयरहोल्डरहरू र निजहरूको परिवारका सदस्य वा त्यस्ता व्यक्ति जमानी बसेको वा मनेजिड एजेण्ट भएको कुनै संस्था वा कम्पनीलाई गएको रकमको विवरण देहाय बमोजिम छ ।

संस्थापक/संचालक/कार्यकारी प्रमुखको नाम	गत वर्षसम्मको बाँकी		यस वर्ष असुली		यस वर्ष	आषाढ मसान्तसम्म बाँकी	
	सांवा	व्याज	सांवा	व्याज	थप कर्जा	सांवा	व्याज
(क) सञ्चालक							
१.							
२.							
(ख) कार्यकारी प्रमुख							
१.							
२.							
(ग) संस्थापक							
१.							
२.							
(घ) कर्मचारी							
१.							
२.							
(ङ) शेयरधनीहरू							
१.							
२.							
जम्मा							

नोट : यस आर्थिक वर्षको अन्त्य सम्म उपरोक्त अनुसारको कुनै पनि शीर्षकमा कर्जा लगानी गरिएको छैन ।



पूँजीकोष तालिका

२०७३ आषाढ मसान्त

अनुसूची ४.३०
रु हजारमा

विवरण	यस वर्ष रु.	गत वर्ष रु.
(क) प्राथमिक पूँजी	१,१९३,७६९।६८	९६८,००५।१९
१. चुक्ता पूँजी	८५३,२००।००	७०९,५००।६०
२. प्रस्तावित वोनस शेयर	१७७,४५९।३५	१४२,२००।००
३. शेयर प्रिमियम	१५,७९१।८०	११,७६७।५२
४. फिर्ता नहुने अग्राधिकार शेयर	-	-
५. साधारण जगेडा कोष	१४७,०८८।०३	१०२,६८४।५४
६. सञ्चित नाफा/(नोक्सान)	१,९७८।१५	१,८५२।३३
७. वासलातमा देखाइएको चालू आ. व. को नाफा/नोक्सान हिसावको रकम	-	-
८. पूँजी फिर्ता जगेडा कोष	-	-
९. पूँजी समायोजन कोष	-	-
१०. कल्स इन एडभान्स	-	-
११. अन्य स्वतन्त्र कोषहरू	४,३६७।२२	४,३६७।२२
घटाउने :		
ख्याति (Goodwill) वापतको रकम	-	-
स्थगन कर सम्पत्ति (Deferred Tax Asset)	६,११४।८६	४,३६७।२२
सीमाभन्दा बढी शेयर, सुरक्षणपत्रमा लगानी गरिएको रकम	-	-
वित्तीय स्वार्थ रहेको कम्पनीको धितोपत्रमा लगानी गरेको रकम	-	-
अवास्तविक सम्पत्ति (Fictitious Assets)	-	-
यस बैंकको निर्देशन पालना नगरी स्वप्रयोजनका लागि घरजग्गा खरिद गरेको रकम	-	-
सीमाभन्दा बढी आवास भवन निर्माण तथा जग्गा विकासमा लगानी गरेको रकम	-	-
तोकिएको समयभित्र बिक्री वितरण गर्न नसकेको शेयर प्रत्याभूति	-	-
प्रचलित ऐन तथा कानूनले प्रतिबन्ध गरेका व्यक्ति तथा समूहहरूलाई प्रदान गरेको कर्जा तथा सुविधाहरू	-	-
(ख) पूरक पूँजी	८४,१६४।१२	५६,०१३।४३
१. असल कर्जाको लागि गरिएको कर्जा नोक्सानी व्यवस्था	८४,१२९।६९	५६,००७।९६
२. अतिरिक्त कर्जा नोक्सानी व्यवस्था	-	-
३. हार्डब्रिड पूँजी उपकरणहरू	-	-
४. सुरक्षण नराखिएको सहायक आवधिक ऋण	-	-
५. सटही समिकरण कोष	-	-
६. सम्पत्ति पूनमुल्यांकन कोष	-	-
७. लगानी समायोजन कोष	३४।४३	५।४७
(ग) जम्मा पूँजीकोष (क+ख)	१,२७७,९३३।८०	१,०२४,०१८।६३
(घ) जोखिम भारित सम्पत्तिको आधारमा कायम गर्नु पर्ने न्युनतम पूँजीकोष		
पूँजीकोष (११.०० प्रतिशत)	१,०४३,३१५।४९	७२०,८९८।३५
प्राथमिक पूँजी (५.५० प्रतिशत)	५२१,६५७।७५	३६०,४४९।१७
पूँजीकोष (अधिक/न्युन) (२.४७ प्रतिशतले अधिक)	२३४,६९८।३२	३०३,१२०।२८
प्राथमिक पूँजी (अधिक/न्युन) (७.०९ प्रतिशतले अधिक)	६७२,१११।९४	६०७,५५६।०२

जोखिम भारित सम्पत्ति विवरण तालिका

२०७३ आषाढ मसान्त

अनुसूची ४.३० (क)

विवरण	भार	यस वर्ष		गत वर्ष	
		रकम	जोखिम भारित सम्पत्ति	रकम	जोखिम भारित सम्पत्ति
(क) वासलात बमोजिमको सम्पत्ति (On-Balance-sheet Assets)					
नगद मौज्जात	0%	२६०,०८७,५५६।००	-	१९३,१५२,१०१।००	-
सून (विनिमय योग्य)	0%	-	-	-	-
नेपाल राष्ट्र बैंकमा रहेको मौज्जात	0%	५४४,२७६,८५१।४४	-	३४१,०७९,५८४।१६	-
नेपाल सरकारको ऋणपत्रमा गरेको लगानी	0%	८०,०००,०००।००	-	३०,०००,०००।००	-
नेपाल राष्ट्र बैंक ऋणपत्रमा गरेको लगानी	0%	-	-	-	-
आफ्नै मुद्दती रसिदको धितोमा पूर्ण सुरक्षित हुनेगरी प्रदान गरेको मुद्दती रसिद धितो कर्जा	0%	४३,७६१,८८६।८१	-	३४,३६८,५००।००	-
सरकारी ऋणपत्रको धितोमा पूर्ण सुरक्षित हुनेगरी प्रदान गरेको कर्जा	0%	-	-	-	-
बचत पत्रको पाउनु पर्ने ब्याज रकम (Accrued Interest)	0%	-	-	-	-
विपन्न वर्ग कर्जा अन्तर्गत गणना हुने युवा तथा साना व्यवसायी स्वरोजगार	0%	३३,७९८।००	-	३३,७९८।००	-
कोषमा "ख" र "ग" वर्गका इजाजतपत्रप्राप्त संस्थाले जम्मा गरेको रकम					
स्वदेशी बैंक तथा वित्तीय संस्थाहरूमा रहेको मौज्जातमुद्दती रसिदको दावी (Claims)	२०%	८१,१००,३११।८६	१६,२२०,०६३।९७	९०,२२३,९०१।७१	१८,०४४,७८०।३४
अन्य बैंक तथा वित्तीय संस्थाहरूको मुद्दती रसिदको धितोमा पूर्ण सुरक्षित हुने गरी प्रदान गरिएको मुद्दती रसिद धितो कर्जा	२०%	-	-	-	-
विदेशी बैंकहरूमा रहेको मौज्जात	२०%	-	-	-	-
मागेको बखत प्राप्त हुने रकम -Money at Call)	२०%	१,५१८,५३३,६८८।३७	३०३,७०६,७३७।६७	१,२२४,२१०,४२८।७१	२४४,८४२,९८५।७४
अन्तराष्ट्रिय श्रेणीकृत (Rated) इजाजतपत्रप्राप्त संस्थाको ग्यारेण्टीमा गएको कर्जा	२०%	-	-	-	-
अन्तराष्ट्रिय श्रेणीकृत (Rated) बैंकमा गरेको अन्य लगानी	२०%	-	-	-	-
अन्तर बैंक सापटी	२०%	-	-	-	-
शेयर, डिबेन्चर एवं बण्डमा भएको लगानी	१००%	४,६३६,८९८।००	४,६३६,८९८।००	२,१५२,९६०।००	२,१५२,९६०।००
अन्य लगानीहरू	१००%	१७,३२३,१६०।००	१७,३२३,१६०।००	७,८२९,९९०।००	७,८२९,९९०।००
कर्जा, सापट तथा विलस खरिद/डिस्काउण्ट समेत (कुल रकम)	१००%	७,९६३,६०४,०१३।८८	७,९६३,६०४,०१३।८८	५,४६९,०२९,४१८।७९	५,४६९,०२९,४१८।७९
स्थीर सम्पत्तिहरू	१००%	७,७९६,१३९।६८	७,७९६,१३९।६८	६,५१२,०,५२६।०६	६,५१२,०,५२६।०६
पाउनुपर्ने अन्य खुद ब्याज रकम	१००%	७२४,६६६।६७	७२४,६६६।६७	६३,२३१।७०	६३,२३१।७०
अन्य सबै सम्पत्तिहरू (खुद अग्रिम कर दाखिला बाहेक)	१००%	८७,२११,४४४।६७	८७,२११,४४४।६७	६०,७८५,४७६।१७	६०,७८५,४७६।१७
सीमा नाघेको रियल स्टेट/आवासीय घर कर्जा	१५०%	-	-	-	-
(क) जम्मा		१०,६७७,०९०,४२३।८८	८,४६९,२२३,१३६।८५	७,५१८,०४९,९३६।३०	५,८६७,८६८,४८८।८०
(ख) वासलात बाहिरका कारोवारहरू (Off-Balance Sheet Items)					
विल्स कलेक्सन	०%	-	-	-	-
अग्रिम विदेशी विनिमय सम्झौता	१०%	-	-	-	-
६ महिना भन्दा कम अवधिको प्रतिपत्र (पुरै रकम)	२०%	-	-	-	-
अन्तराष्ट्रिय श्रेणीकृत (Rated) विदेशी इजाजतपत्रप्राप्त संस्थाको काउण्टर ग्यारेण्टीमा जारी गरेको ग्यारेण्टी	२०%	-	-	-	-
६ महिना भन्दा बढी अवधिको प्रतिपत्र (पुरै रकम)	५०%	-	-	-	-
विडवण्ड, परफरमेन्स वण्ड र प्रत्याभूति (Underwriting) सम्बन्धी प्रतिबद्धता	५०%	११,७००,०००।००	५,८५०,०००।००	२६,२००,०००।००	१३,१००,०००।००
पुनः खरिद गर्ने शर्तमा बिक्री गरेको कर्जा	५०%	-	-	-	-
अग्रिम भुक्तानी ग्यारेण्टी -Advance Payment Guarantee)	१००%	-	-	-	-
वित्तीय तथा अन्य जमानत (Financial Guarantee)	१००%	-	-	-	-
अपरिवर्त्य कर्जा प्रतिबद्धता (Irrevocable Loan Commitment)	१००%	४७,७५,६३९।५०	४७,७५,६३९।५०	२९६,७५०,३३९।७२	२९६,७५०,३३९।७२
आयकर वापत सम्भावित दायित्व	१००%	-	-	-	-
Acceptance सहित अन्य सबै प्रकारका सम्भावित दायित्वहरू	१००%	-	-	-	-
पुनः डिस्काउण्ट गरिएका विलहरू	१००%	-	-	-	-
चुक्ता वा भुक्तान हुन बाँकी शेयर लगानी	१००%	-	-	-	-
भुक्तानीका लागि दावी परेको जमानत (Unpaid Guarantee Claims)	२००%	-	-	-	-
संस्थाउपर दावी परेको तर संस्थाले दायित्व स्वीकार नगरेको सम्भावित दायित्वहरू	२००%	-	-	-	-
(ख) जम्मा		४८७,४५८,६३९।५०	४८७,६०६,६३९।५०	३२२,९५०,३३९।७२	३०९,८५०,३३९।७२
(ग) सञ्चालन जोखिमवापत कायम गर्नुपर्ने रकम	१००%	५३३,८५४,५२९।९३	५३३,८५४,५२९।९३	३७५,९०२,४९६।८१	३७५,९०२,४९६।८१
कुल जोखिम भारित सम्पत्तिको जम्मा (क+ख+ग)		११,६९८,९४५,५८३।८१	९,४८६,६८६,२८४।८८	८,२१६,९०२,७७३।८३	६,५५३,६२९,३६४।३४



प्रमुख सुचकाङ्क
कम्तीमा बिगत ५ वर्षका परिसुचकहरू
 २०७३ आषाढ मसान्त

अनुसूची ४.३१

विवरण	सुचकाङ्क	आ.व.	आ.व.	आ.व.	आ.व.	आ.व.
		२०६८/०६९	२०६९/०७०	२०७०/०७१	२०७१/०७२	२०७२/०७३
१. खुद नाफा/कुल आम्दानी प्रतिशत	प्रतिशत	३७३९%	३४१०%	३८६९%	३९१०%	४०१८%
२. प्रति शेयर आम्दानी (बोनस शेयरअघि)	रु.	२५१५	२७७७	२७८७	२०३३	२६१०
३. प्रति शेयर बजार मूल्य	रु.	१३८१००	१५५१००	३४५१००	३०५१००	३५६१००
४. मूल्य आम्दानी अनुपात (PE Ratio)	अनुपात	५४९	५५८	१२३८	१५१०	१३६८
५. शेयर पूँजीमा लाभांश (बोनस सहित)	प्रतिशत	२५१०%	२५१०%	२१०५%	२००४%	२०८०%
६. शेयर पूँजीमा नगद लाभांश भुक्तानी	प्रतिशत	१५१०%	५१०%	१०५%	०१०%	०१०%
७. व्याज आम्दानी/कर्जा तथा सापट	प्रतिशत	१४१०%	१५३६%	१४७९%	१३१३%	११९२%
८. कर्मचारी खर्च/कुल सञ्चालन खर्च	प्रतिशत	४५१९%	४२१०%	४८०९%	४६५८%	४८६७%
९. कुल निक्षेप तथा सापटीमा व्याज खर्च	प्रतिशत	७९४%	७८४%	७०९%	५१६%	५१२%
१०. सटही घटबढ आम्दानी/कुल आम्दानी	प्रतिशत	०१०%	०१०%	०१०%	०१०%	०१०%
११. कर्मचारी बोनस/कुल कर्मचारी खर्च	प्रतिशत	३१९४%	२७३७%	३१५९%	३६२४%	४०७०%
१२. खुद नाफा/कर्जा सापट	प्रतिशत	३०१%	२५२%	२९८%	२६२%	२७७%
१३. खुद नाफा/कुल सम्पत्ति	अनुपात	०१०	०१०	०१०	०१०	०१०
१४. कुल कर्जा/ निक्षेप	प्रतिशत	७७७८%	८०७८%	८७०७%	८६५५%	८६७७%
१५. कुल सञ्चालन खर्च/कुल सम्पत्ति	प्रतिशत	१९७%	२२२%	२१०%	१६५%	१५५%
१६. जोखिम भारित सम्पत्तिमा पूँजीको पर्याप्तता						
(क) प्राथमिक पूँजी	प्रतिशत	१३७९%	११२२%	१२९३%	१४७७%	१२५९%
(ख) पूरक पूँजी	प्रतिशत	११०%	०९९%	०८६%	०८५%	०८९%
(ग) कुल पूँजी कोष	प्रतिशत	१४७९%	१२१३%	१३७९%	१५६३%	१३४७%
१७. तरलता (CRR)	अनुपात	५१२%	५१८%	५६८%	५४२%	६२२%
१८. निष्कृत्य कर्जा/कुल कर्जा	प्रतिशत	०१०%	०१०%	०१२%	०२९%	०३९%
१९. व्याज दर अन्तर (Weighted Average Interest Rate Spread)	प्रतिशत	६५५%	७५२%	७६२%	७१७%	६८०%
२०. बुक नेटवर्थ	रु.	२५२,७९८,३३०	३१७,४४९,८१९	५२३,६९७,६७६	९७३,६३८,७२२	१,२०२,२१५,५३३
२१. कुल शेयर (बोनस शेयरअघि)	संख्या	२,०००,०००	२,२००,०००	३,७४०,०००	७,०९५,००६	८,५३२,०००
२२. कुल कर्मचारी	संख्या	८१	१३०	१३२	१९३	२५०
२३. कर्जा निक्षेप अनुपात (निक्षेप र प्राथमिक पुँजी)	प्रतिशत	६९६४%	७३०६%	७७०३%	७५१२%	७६८३%
२३. अन्य						

प्रमुख लेखा नीतिहरू

आ.व. २०७२/०७३

अनुसूची ४.३२

२०७३ साल आषाढ मसान्तको वासलात तथा नाफा नोक्सान हिसाबसँग सम्बन्धित

१. सामान्य जानकारी:

गरिमा विकास बैंक लिमिटेड (यस पश्चात "विकास बैंक" भनी उल्लेख गरिएको) तत्कालीन गरिमा विकास बैंक लिमिटेड र निलगिरि विकास लिमिटेड बीचको मर्जरबाट स्थापित भएको राष्ट्रिय स्तरको "ख" वर्गको विकास बैंक हो। यसको रजिष्टर्ड तथा केन्द्रीय कार्यालय पोखरा उपमहानगरपालिका, वडा नं. ९, महेन्द्रपुलमा रहेको छ। हाल यस विकास बैंकको २८ शाखा कार्यालयहरू ११ जिल्लामा (कास्की, स्याङ्जा, पाल्पा, नवलपरासी, रुपन्देही, तनहुँ, पर्वत, बागलुङ, कपिलवस्तु, म्याग्दी र काठमाडौं) विस्तारित छन्।

विकास बैंकको साधारण शेयर सार्वजनिक खरिद बिक्रीका लागि नेपाल स्टक एक्सचेन्जमा सुचीकृत छ।

२. वित्तीय विवरणहरूको आधार:

वित्तीय विवरणहरू ऐतिहासिक लागत पद्धतीको आधारमा तयार गरिएको छ। कम्पनीको आर्थिक विवरणहरू लेखाका सर्वमान्य सिद्धान्त, नेपाल लेखामान तथा नेपाल राष्ट्र बैंकको निर्देशन तथा बैंक तथा वित्तीय संस्था सम्बन्धी ऐन, २०६३ अनुसार तयार पारिएका छन्। बैंकले अवलम्बन गरेको प्रमुख लेखा नीतिहरू निम्न अनुसार छन्।

३. प्रमुख लेखा नीतिहरू:

३.१ स्थिर सम्पत्तिमा ह्रास कट्टी नीति:

- क) विकास बैंकको स्थिर सम्पत्तिहरूलाई ऐतिहासिक लागत अवधारणाको आधारमा, सम्पत्ति खरिदसँग सम्बद्ध अन्य खर्चहरू समेत सोही स्थिर सम्पत्तिमा समावेश गरी पूँजीकरण गरिएको छ।
- ख) अदृश्य सम्पत्ति (Softwares, Swifts, VSAT etc.) मा ५ वर्ष भित्र समानुपातिक ढंगले खर्च लेख्ने गरिएको छ।
- ग) लिजहोल्ड सम्पत्ति मा लिज अवधि भित्र समानुपातिक ढंगले खर्च लेख्ने गरिएको छ।
- घ) स्थिर सम्पत्तिहरूमा आयकर ऐन २०५८ मा उल्लेखित घट्टो ह्रास प्रणाली (Diminishing Balance Method) नीति तथा दर बमोजिम ह्रासकट्टी गरिएको छ जुन नेपाल लेखामान ६ अनुरूप छैन।
- ङ) स्थिर सम्पत्तिहरू पुरानो भई काम नलाग्ने भएमा वा मर्मत संभार गर्दा समेत पुनः प्रयोग हुन सक्ने अवस्था नभएमा वा चालु सम्पत्ति बिक्री वा लिलाम वा निसर्ग वा अपलेखन गर्नु पर्ने भएमा आर्थिक प्रशासन विनियमा भएको व्यवस्था बमोजिम सामान्य सेवा विभाग तथा कार्य सञ्चालन विभाग प्रमुखको सिफारिसमा कार्यकारी प्रमुखले आवश्यक निर्णय गरि बिक्री वा लिलाम वा निसर्ग वा अपलेखन गर्ने गरिएको छ।
- च) यस वर्ष खरिद भएको स्थिर सम्पत्तिमा सम्पत्ति खरिद भएको मिति वा पूँजीकरण गरिएको मितिमध्ये जुन पछि छ, सोही अनुसार आयकर ऐन, २०५८ मा व्यवस्था भए बमोजिम ह्रास कट्टी गरिएको छ।
- छ) विकास बैंकले रु २,०००.०० भन्दा कम लागतमा खरिद गरिएको स्थिर सम्पत्तिलाई पूँजीकरण नगरी सम्बन्धित शीर्षकमा सिधै खर्च लेखांकन गर्ने नीति लिएको छ।

३.२ आयकर व्यवस्था नीति:

- क) आयकर ऐन २०५८ र आयकर नियमावली २०५९ (संशोधन सहित) बमोजिम आयकर गणना गरिएको छ ।
- ख) लेखांकन गरिएको रकम (Accounting Base) र आयकर ऐन २०५८ अनुसार गणना गरिएको कर आधार (Tax Base) रकममा हुने अस्थायी फरक तथा दावी योग्य कर सम्बन्धी नोक्सानीलाई नेपाल लेखामान ९ अनुसार स्थगन गरिएको कर खर्च/आम्दानी स्थगन गरिएको कर सम्पत्ती तथा स्थगन गरिएको कर दायित्वको व्यवस्था गर्ने लेखा नीति रहेको छ ।

३.३ लगानी सम्बन्धी नीति:

- क) विकास बैंकको पूरा अवधिसम्म राख्ने अभिप्राय (Long Term Holding Motive) ले गरेको लगानीलाई अपलेखित लागतमा मूल्यांकन गर्ने नीति रहेको छ । परल मूल्यबाट क्षति घटाएर अपलेखित लागत गणना गरी क्षतिलाई सम्बन्धित अवधिको नाफा/नोक्सान खातामा समावेश गर्ने नीति रहेको छ ।
- ख) अल्पकालमा मूल्यमा हुने परिवर्तनबाट नाफा आर्जन गर्ने उद्देश्यले गरेको व्यापारिक लगानी (Held for Trading) लाई बजार मूल्य अनुसार दैनिक रूपमा मूल्यांकन गर्ने र मूल्यमा हुने भिन्नतालाई नाफा/नोक्सान खातामा समावेश गर्ने नीति रहेको छ ।
- ग) व्यापारिक लगानी (Held for Trading) र भुक्तानी मितिसम्म धारण गर्ने लगानी (Held to Maturity) अन्तर्गत नपर्ने सम्पूर्ण लगानीलाई बिक्रीको लागि उपलब्ध लगानी (Available for Sale) को रूपमा वर्गीकरण गरी बजारदर अनुरूप नियमित रूपमा मूल्यांकन (Marked to Market on Regular Basis) गरी भिन्नतालाई जगेडा मार्फत समायोजन गर्ने नीति रहेको छ । बिक्रीको लागि उपलब्ध लगानी पोर्टफोलियो (Available for Sale Portfolio) को २% सम्मको रकम पूरक पूँजी (Supplementary Capital) मा गणना हुने लगानी समायोजन कोष (Investment Adjustment Reserve) खडा गरी राख्ने नीति रहेको छ ।
- घ) लगानीलाई लागत वा बजार मूल्यमध्ये जुन कम हो सोही रकममा मूल्याङ्कन गरी सोही अनुसार लेखाङ्कन गर्ने नीति रहेको छ । धितोपत्र विनिमय बजारमा सूचीकृत नभएको शेयरमा गरिएको लगानीलाई लागत मूल्यमा मूल्याङ्कन गरी सोही अनुसार लेखाङ्कन गर्ने नीति रहेको छ ।

३.४ सटही घटवढ समायोजन नीति:

विकास बैंक "ख" वर्गको वित्तीय संस्था भएकोले सटही घटवढ समायोजन नीति तयार गरिएको छैन ।

३.५ गैरबैंकिङ सम्पत्तिको लेखाङ्कन नीति:

कर्जा असुल उपर गर्ने क्रममा लिलाम बिक्री नभएका धितोहरू संस्थाले कायम गरेको बजार मूल्य वा सो भन्दा अधिल्लो दिन सम्मको सम्पूर्ण लेना रकम मध्ये जुन घटि हुन्छ सो मा मूल्याङ्कन गर्ने नीति लिइएको छ । यस वर्ष विकास बैंकले त्यस्तो कुनै सम्पत्ति सकार गरेको छैन ।

३.६ पूँजीकृत नगरिने सम्पत्तिहरू लेखाङ्कन नीति:

विकास बैंकले रु २,०००.०० भन्दा कम लागतमा खरिद गरिएको स्थिर सम्पत्तिलाई पूँजीकरण नगरी सम्बन्धित शीर्षकमा सिधै खर्च लेखांकन गर्ने नीति लिएको छ । पूँजीकरण नगरिएका सम्पत्तिहरूको छुट्टै रजिस्टर खडा गरी राखिएको छ ।

३.७ आमदानी/खर्च लेखांकन नीति :

- क) व्याज गणनाको आधार: कर्जा सापटको व्याज आमदानीलाई नगद प्राप्तिको आधार (Cash Basis) मा आमदानी जनाउने गरिएको छ जुन नेपाल लेखामान ७ अनुसार छैन ।
 लगानीबाट प्राप्त व्याज आमदानीलाई प्रोदभावी आधार (Accrual Basis) मा लेखाङ्कन गर्ने नीति रहेको छ ।
- ख) कमिशन आमदानी: कमिशन र सेवा शुल्कको आमदानी लाई प्रोदभावी (Accrual Basis) आधारमा लेखाङ्कन गर्ने नीति रहेको छ ।
- ग) व्याज खर्च: व्याज तिर्नुपर्ने निक्षेप दायित्व तथा कर्जा सापटमा तिर्नुपर्ने व्याज रकमलाई प्रोदभावी आधार मा लेखाङ्कन गर्ने नीति रहेको छ ।

३.८ सम्भावित कर्जा नोक्सानी व्यवस्था तथा असुली हुन नसक्ने कर्जाहरूको अपलेखन नीति:

कर्जा सापट तथा बिल खरिदलाई नेपाल राष्ट्र बैंकबाट जारी निर्देशन बमोजिम वर्गीकरण गर्ने नीति रहेको छ । कर्जा, सापट तथा बिल खरिदलाई वासलातमा सम्भावित नोक्सानी व्यवस्था पछिको खुद मूल्यमा देखाइएको छ ।
 कर्जा सापटको अपलेखन नेपाल राष्ट्र बैंकबाट जारी निर्देशन एवं बैंकको कर्जा अपलेखन विनियमावली बमोजिम गर्ने नीति रहेको छ ।

३.९ कर्जाको सांवा तथा व्याज असुल गर्ने व्यवस्था:

विकास बैंकले सम्बन्धित ऋणीबाट रकम असुल उपर गर्दा त्यस्तो असुल रकम मध्येबाट सर्वप्रथम असुल उपर गर्नुपर्ने व्याज रकम सम्पूर्ण रुपमा असुल उपर भएपछिको अवस्थामा मात्र बाँकी रकम सांवामा आवश्यक हिसाव मिलाउन गर्ने नीति रहेको छ ।

३.१० खुद नाफा बांडफांड नीति:

बैंक तथा वित्तीय संस्था सम्बन्धी ऐन, २०६३ अनुसार नाफा नोक्सान हिसाबबाट देखिएको मुनाफाको २० प्रतिशत रकमलाई साधारण जगेडा कोषमा बांडफांड गर्ने नीति रहेको छ ।

३.११ कर्मचारी उपदान, विदा तथा अन्य सुविधा वापत व्यवस्था नीति:

- क) कर्मचारीको उपदानको व्यवस्था (Provision) विकास बैंकको कर्मचारी सेवा विनियमावली २०६४ बमोजिम गरिएको छ । अन्य सुविधा वापतको व्यवस्था प्रोदभावीको आधारमा गरिएको छ ।
- ख) अवकाश वखतमा भुक्तानी गरिनु पर्ने सञ्चित विदा वापतको रकमलाई विकास बैंकको कर्मचारी सेवा विनियमावली २०६४ बमोजिम व्यवस्था गरिएको छ भने अन्य सञ्चित विदा वापतको रकमलाई नगद प्राप्तिको आधारमा खर्च लेखांकन गर्ने नीति रहेको छ ।
- ग) कर्मचारी बोनस व्यवस्था बोनस ऐन २०३० अनुसार सञ्चालन पछिको खुद मुनाफाबाट १० प्रतिशतको दरले हुने रकम बोनस वापत व्यवस्था गरिएको छ ।

३.१२ सम्भावित दायित्वहरू:

सम्भावित दायित्वहरू वासलातको सम्बद्ध अनुसूचीमा देखाइएका छन् ।

लेखा सम्बन्धी टिप्पणीहरू

आ.व. २०७२/०७३

अनुसूची ४.३३

२०७३ साल आषाढ मसान्तको वासलात तथा नाफा नोक्सान हिसाबसँग सम्बन्धित

१. वर्षभरिमा प्रवाह भएको कर्जा सापटको विवरण:

यस आर्थिक वर्षभरिमा कर्जा सापटमा भएको परिवर्तनको विवरणलाई निम्नानुसार प्रस्तुत गरिएको छ :

विवरण	यस वर्ष	गत वर्ष	बढी/(घटी)
कर्जा सापट	८,००,७३,९९,६९७९९	५,५०,३४,३९,७९६१७९	२,५०,३९,६९,९०१८२०

२. निक्षेप दायित्व अन्तर्गत शीर्षक अनुसार निक्षेप दायित्वको विवरण:

यस आर्थिक वर्षभरिमा निक्षेप दायित्वमा भएको परिवर्तनको विवरणलाई निम्नानुसार प्रस्तुत गरिएको छ :

विवरण	यस वर्ष	गत वर्ष	बढी/(घटी)
मुद्दती निक्षेप	१,९९,२७,१०,२४०१४७	१,२८८,६०९,०५९१००	७०,४९,०९,१८११४७
बचत निक्षेप	५,१४,२८,७५,८६३३३६	३,७२०,९३८,६३७३७	१,४२,२७,३७,२२५१९९
चलती निक्षेप	२१,०९,२४,५१३१९९	९,८७१,८७७६७	११,२१,४२,६३६५३२
कल निक्षेप	१,८८,२०,८९,३९०१९२	१,२५१,०६३,४८३७६	६३,९०,२५,९०७१६
जम्मा	९,२२,८६,००,००८१७४	६,३५,८५,९३,०५७८०	२,८७,००,०६,९५०१९४

३. चुक्ता पुँजीमध्ये अग्रिम भुक्तानी प्राप्त (Paid in Advance), भुक्तानी प्राप्त हुन बाँकी (Calls in Arrears) र जफत गरिएका तर पुनः निष्काशन नगरिसकेका (Forfeited But Not Issued) शेयरहरू रहेका छन् भने यस सम्बन्धी विवरण:

विकास बैंकको चुक्ता पुँजीमध्ये अग्रिम भुक्तानी प्राप्त, भुक्तानी प्राप्त हुन बाँकी र जफत गरिएका तर पुनः निष्काशन नगरिसकेका शेयरहरू रहेका छन् ।

४. लगानी समायोजन कोष

बैंकले अबलम्बन गरेको लगानी नीति अनुरूप Available For Sale लगानीको रूपमा वर्गीकरण गरिएको लगानीको परल मूल्य रु. १७,२९,६४० र बजार मूल्य रु. ४०,१८,१९८ रहेको र सो को भिन्नता रु. २२,९६,५५८ लाई लगानी समायोजन कोषमा थप गरिएको छ ।

त्यसैगरी Available For Sale लगानीको रूपमा वर्गीकरण गरिएको लगानीको २ प्रतिशतले हुन आउने रु. २८,९६४.०० समेत नाफा-नोक्सान हिसाब मार्फत लगानी समायोजन कोषमा बाँडफाँड गरिएको छ ।

५. निक्षेप र कर्जाको भारित औषत ब्याज दरको अन्तर (Weighted Average Interest Rate Spread):

विकास बैंकको निक्षेप र कर्जाको भारित औषत ब्याज दरको अन्तर निम्नानुसार प्रस्तुत गरिएको छ :

विवरण	यस वर्ष
कर्जा तथा लगानीको औसत व्याजदर	११।९२
निक्षेपको औसत व्याजदर	५।१२
खुद अन्तर (Spread)	६।८०

६. अपलेखन हुन बाँकी खर्चको विवरण:
विकास बैंकको यस वर्ष अपलेखन गर्न खर्च बाँकी रहेको छैन ।
७. इजाजतपत्रप्राप्त संस्थाको सम्पत्ति र दायित्वसँग सम्बन्धित कारोबार र वासलात बाहिरको कारोबार कुनै एक व्यक्ति फर्म, कम्पनी वा संगठित संस्था तथा कुनै एक क्षेत्रमा तोकिएको सीमाभन्दा बढी अधिकेन्द्रित भएको विवरण:
विकास बैंकको सम्पत्ति र दायित्वसँग सम्बन्धित कारोबार र वासलात बाहिरको कारोबार कुनै एक व्यक्ति फर्म, कम्पनी वा संगठित संस्था तथा कुनै एक क्षेत्रमा तोकिएको सीमाभन्दा बढी अधिकेन्द्रित भएको छैन ।
८. तरलता सम्बन्धी जोखिम न्यूनीकरण गर्न इजाजतपत्रप्राप्त संस्थाले आफ्नो दायित्व तथा सम्पत्तिलाई भुक्तानी अवधि (Maturity Period) को आधारमा विभिन्न समय अन्तरालमा वर्गीकरण गर्नु पर्ने सम्बन्धमा नेपाल राष्ट्र बैंकले दिएको निर्देशन अनुरूप सम्पत्ति र दायित्वको वर्गीकरण गरिएको विवरण:
तरलता सम्बन्धी जोखिम न्यूनीकरण गर्न विकास बैंकले आफ्नो दायित्व तथा सम्पत्तिलाई भुक्तानी अवधि (Maturity Period) को आधारमा विभिन्न समय अन्तरालमा वर्गीकरण गर्नु पर्ने सम्बन्धमा नेपाल राष्ट्र बैंकले दिएको निर्देशन अनुरूप सम्पत्ति र दायित्वको निम्नानुसार वर्गीकरण गरिएको छ :

(रु. हजारमा)

क्र. स.	विवरण	१-९० दिन	९१-१८० दिन	१८१-२७० दिन	२७१-३६५ दिन	१ वर्ष भन्दा बढी	कुल रकम
सम्पत्ति							
१	नगद मौज्जात	२६०,०८७।५६					२६०,०८७।५६
२	नेपाल राष्ट्र बैंकमा रहेको मौज्जात	५४४,२७६।८५					५४४,२७६।८५
३	बैंक/वित्तीय संस्थामा रहेको मौज्जात	१,५९१,०३९।२०					१,५९१,०३९।२०
४	नेपाल सरकारको अन्य ऋणपत्र					८०,०००।००	८०,०००।००
५	कर्जा सापट तथा विल खरिद	५,४५६।७०	४,४९९।८५	१०,४८३।००	१,७९८,७५३।४८	६,९८८,२०६।६७	८,००७,३९९।७०
६	व्याज मुलतबी	१६,९२४।२३					१६,९२४।२३
७	अन्य	२९,३३३।७६					२९,३३३।७६
	कुल सम्पत्ति	२,४४७,११८।३०	४,४९९।८५	१०,४८३।००	१,७९८,७५३।४८	६,९८८,२०६।६७	१०,५२२,०६९।३०
दायित्व							
८	चलती हिसाब	२,०५३,७१७।११				३९,२२६।७९	२,०९२,९४३।९०
९	बचत हिसाब	५,१११,८२७।१३				३१,०४८।७४	५,१४२,८७५।८७
१०	मुद्दती हिसाब	२०,१८०।८०	१३०,७५४।००		९१२,८६९।३४	९२८,९०६।१०	१,९९२,७१०।२४
११	अन्य दायित्व	२५,०७।२६	१,९५२।३८	९०।९२	२६,५११।६०	५०,५४२।७३	१०४,१६८।८९
	कुल दायित्व	७,२१०,७९६।३०	१३२,७०६।३८	९०।९२	९३९,३८०।९४	१,०४९,७२४।३६	९,३३२,६९८।९०
	खुद सम्पत्ति	(४७६३,६७८।००)	(१२८,२०६।५३)	१०,३९२।०८	८५९,३७२।५४	५,२१८,४८२।३१	१,१९६,३६२।४०
	संचित खुद सम्पत्ति	(४,७६३,६७८।००)	(४,८९१,८८४।५३)	(४,८८१,४९२।४५)	(४,०२२,११९।९२)	१,१९६,३६२।४०	-

११. इजाजतपत्रप्राप्त संस्थाले सुरक्षणका रूपमा आफ्नो सम्पत्ति धितो राखी रकम लिएको छ भने सो को विवरण: विकास बैंकले सुरक्षणका रूपमा आफ्नो सम्पत्ति धितो राखी कुनै पनि संघ संस्थाबाट कर्जा लिएको छैन ।
१२. गैर बैकिङ सम्पत्ति सम्बन्धी विवरण: विकास बैंकले हालसम्म गैर बैकिङ सम्पत्ति सकारेको छैन ।
१३. लिजहोल्ड सम्पत्तिमा गत वर्षसम्म र यस वर्ष अपलेखन (Amortization) गरिएको रकमको विवरण: विकास बैंकले गत आर्थिक वर्षमा अपलेखन हुन बाँकी रहेको लिजहोल्ड सम्पत्ति रु. २८,०३४,७१५.८३ मध्ये यस आर्थिक वर्षमा रु. ५,४१६,९९४।८३ थप लगानी र रु. ५,७७६,२३२।८३ अपलेखन गरि रु. २७,६७५,४७७।८३ अपलेखन हुन बाँकी रहेको छ ।
१४. सफ्टवेयरमा गत वर्षसम्म र यस वर्ष अपलेखन (Amortization) गरिएको रकमको विवरण: विकास बैंकले गत आर्थिक वर्षमा अपलेखन हुन बाँकी रहेको सफ्टवेयर सम्पत्ति रु. २,९३३,१४३.९९ मध्ये यस आर्थिक वर्षमा रु. २,७६२,०००।०० थप लगानी र रु. १,४४७,०६८।०० अपलेखन गरी रु. ४,२४८,०७५।९९ अपलेखन हुन बाँकी रहेको छ ।
१५. कर्मचारी बोनस व्यवस्था: बोनस ऐन, २०३० अनुसार कर्मचारी बोनस व्यवस्था सम्पूर्ण कारोबार पछिको मुनाफाबाट आयकर बापत व्यवस्था गर्नुपूर्व तथा बोनस व्यवस्था पछि हुन आउने मुनाफाको १० प्रतिशत गरिएको छ । कर्मचारी बोनस बापत यस वर्ष रु. ३२,४२७,६३४।७४ नाफा नोक्सान हिसाबमा खर्च जनाई अन्य दायित्व शीर्षकमा देखाइएको छ ।
१६. साधारण जगेडा कोष: बैंक तथा वित्तीय संस्था सम्बन्धी ऐन, २०६३ मुताविक खुद मुनाफाको २० प्रतिशतले हुन आउने रकम रु. ४४,३८४,५२६।९९ साधारण जगेडा कोषमा रकमान्तर गरिएको छ ।
१७. प्रस्तावित लाभांश: विकास बैंकको सञ्चालक समितिले मुनाफाबाट रु. १७७,४५९,३४५।२४ बोनस शेयरको लागि प्रस्ताव गरेको छ । विकास बैंकले प्रस्ताव गरेको बोनस शेयर साधारण सभाबाट अनुमोदन हुन बाँकी छ ।
१८. आयकर ब्यवस्था: यस वर्षको आयकर ब्यवस्था आयकर ऐन, २०५८ (संशोधन सहित) तथा आयकर नियमावली २०५९ अनुसार रु. ९८,३६०,३४१।३६ व्यवस्था गरेको छ ।
१९. स्थगन गरिएको कर: नेपाल लेखामान ९ अनुसारको अस्थाई फरकबाट उत्पन्न हुने स्थगन गरिएको कर आमदानी गणना गरि नाफा नोक्सान हिसाबमा आमदानी जनाईएको छ । प्रस्तुत वर्ष सम्मको स्थगन गरिएको कर सम्पत्तिलाई अनुसूची ४.१६ मा उल्लेख गरिएको छ ।

विवरण	लेखा आधार	कर आधार	फरक	स्थगन कर सम्पत्ती (दायित्व)
स्थिर सम्पत्ती	८०,०४४,२१७	८२,४८१,१४५	२,४३६,९२८	७३१,०७८
उपदान व्यवस्था	६,७४९,९३१	-	६,७४९,९३१	२,०२४,९७९
विदा व्यवस्था	११,१९६,००१	-	११,१९६,००१	३,३५८,८००
यस वर्ष सम्मको स्थगन कर सम्पत्ती				६,११४,८५८
न्युन: गत वर्ष सम्मको स्थगन कर सम्पत्ती				४,३६७,२१८
यस वर्ष सम्मको स्थगन कर आम्दानी (खर्च)				१,७४७,६४०

२०. कर्मचारी अवकाश तथा सञ्चित विदा कोष

कर्मचारी सेवा विनियमावली अनुसार कर्मचारीलाई दिइएको विदा सुविधामध्ये आर्थिक वर्ष २०७२/०७३ मा कर्मचारीको २०७२ साल चैत्र मसान्तसम्मको संचित विदाको आधारमा हुन आउने रकम रु. ११,१९६,००१।३० लाई विदा व्यवस्था शीर्षकमा व्यवस्था गरिएको छ ।

साथै कर्मचारी सेवा विनियमावली अनुसार कर्मचारीलाई अवकाश पश्चात प्रदान गरिने उपदान बापत जम्मा रकम रु. ६,७४९,९३१।१० लाई पेन्सन/उपदान कोष शीर्षकमा व्यवस्था गरिएको छ ।

२१. विगत वर्षको कर व्यवस्था

विकास बैंकको आर्थिक वर्ष २०६८/०६९ र आर्थिक वर्ष २०६९/०७० को कर परिक्षण हुँदा थप संसोधित कर बापत रु. ५,६४६,२२६।१६ समायोजन गरिएको छ ।

२२. आर्थिक वर्ष २०७२/०७३ मा असुल हुन पर्ने तर २०७३ साउन १५ सम्म असुल भएको ब्याजलाई यस वर्षको आम्दानीमा देखाईको छैन ।

२३. आर्थिक वर्ष २०७१/०७२ का अंकहरू आवश्यकता अनुसार पुनः वर्गीकरण गरी देखाइएका छन् ।

२४. अंकहरूलाई निकटतम पैसामा परिवर्तन गरी देखाइएका छन् ।



संस्थापक/संस्थापक समूहका शेयरधनीले आफ्नो स्वामित्वमा रहेको शेयर अन्य बैंक तथा वित्तीय संस्थामा धितो राखी कर्जा लिएको विवरण

२०७३ आषाढ मसान्त

अनुसूची ४.३४

क्र. सं.	संस्थापक/संस्थापक समूह अन्तर्गत पर्ने शेयरधनीको नाम	संस्थापकको स्वामित्वमा कायम रहेको शेयर		कर्जा विवरण			कैफियत
		कुल कित्ता संख्या	कुल चुक्ता पूँजीको प्रतिशत	कर्जा लिएको अन्य बैंक/वित्तीय संस्थाको नाम	कर्जा रकम	धितोमा रहेको शेयर कित्ता संख्या	
१	बसनधरा तिमसेना	३८०१६	०।४५	पोखरा फाईनान्स लि.	२,०००,०००।००	३१६८०	
२	यादव कुमार श्रेष्ठ	८४३७२	०।९९	एनआईसि एसिया बैंक लि.	२,७००,०००।००	८३८१०	
३	सुनिता श्रेष्ठ	२७०००	०।३२	भिवोर विकास बैंक लि.	२,७००,०००।००	२७०००	
४	शेर बहादुर बुढाथोकी	७९२०७	०।९३	सपना बहुउद्देश्यीय सहकारी संस्था	२,०००,०००।००	२५०००	
५	शेर बहादुर बुढाथोकी	७९२०७	०।९३	सगरमाथा फाईनान्स लि.	१,१००,०००।००	११०००	
६	शेर बहादुर बुढाथोकी	७९२०७	०।९३	सगरमाथा फाईनान्स लि.	२,८८०,४००।००	२८८०४	
७	शेर बहादुर बुढाथोकी	७९२०७	०।९३	सगरमाथा फाईनान्स लि.	१,४००,०००।००	१४०००	
८	रघुपति लम्साल	६७०१४	०।७९	एनआईसि एसिया बैंक लि.	५,०००,०००।००	५५८४५	
९	बिनोद कुमार श्रेष्ठ	६७३२०	०।७९	एनआईसि एसिया बैंक लि.	६,०००,०००।००	६७३२०	

Comparison of Unaudited and Audited Financial Statement as of FY 2072/073

अनुसूची ४.३५
Rs in '000

S. No.	Particulars	As per Unaudited Financial Statement	As per Audited Financial Statement	Variance		Reasons for Variance
				In Amount	In %	
1	Total Capital and Liabilities (1.1 to 1.7)	10,784,945.66	10,578,839.43	-206,106.23	-1.95%	
1.1	Paid up Capital	853,200.00	1,030,659.35	177,459.35	20.80%	Due to provision of 20% bonus share
1.2	Reserve and Surplus	349,693.37	171,556.19	-178,137.18	-50.94%	Due to provision of 20% bonus share
1.3	Debenture and Bond	-	-	-	-	
1.4	Borrowings	-	-	-	-	
1.5	Deposits (a+b)	9,228,530.01	9,228,600.01	70.00	0.00%	
	a. Domestic Currency	9,228,530.01	9,228,600.01	70.00	0.00%	
	b. Foreign Currency	-	-	-	-	
1.6	Income Tax Liability	95,884.70	4,148.24	-91,736.46	-95.67%	
1.7	Other Liabilities	257,637.58	143,875.64	-113,761.94	-44.16%	Due to inclusion of loan loss provision
2	Total Assets (2.1 to 2.7)	10,784,945.66	10,578,839.43	-206,106.23	-1.95%	
2.1	Cash and Bank Balance	804,364.41	885,464.73	81,100.32	10.08%	Due to showing current account balance in money at call in in unaudited financial statement
2.2	Money at Call and Short Notice	1,591,039.20	1,518,533.69	-72,505.51	-4.56%	Due to showing current account balance in money at call in unaudited financial statement and adjustment of interest after bank reconciliation
2.3	Investments	100,925.17	101,960.06	1,034.89	1.03%	
2.4	Loans and Advances (a+b+c+d+e)	8,007,399.70	7,909,148.70	-98,251.00	-1.23%	Due to concept of gross loan and net loan
	a. Real Estate Loan	450,560.06	446,054.46	-4,505.60	-	
	1. Residential Real Estate Loan (Except Personal Home Loan upto Rs. 1 crore)	156,619.22	155,053.03	-1,566.19	-	
	2. Business Complex & Residential Apartment Construction Loan	-	-	-	-	
	3. Income generating Commercial Complex Loan	129,900.50	128,601.49	-1,299.00	-	
	4. Other Real Estate Loan (Including Land purchase & Plotting)	164,040.33	162,399.93	-1,640.40	-	
	b. Personal Home Loan of Rs. 1 crore or Less	1,382,536.64	1,368,460.84	-14,075.80	-	
	c. Margin Type Loan	-	-	-	-	
	d. Term Loan	1,824,890.12	1,803,534.90	-21,355.22	-	
	e. Overdraft Loan/TR Loan/WC Loan	2,262,705.72	2,240,078.66	-22,627.06	-	
	f. Others	2,086,707.17	2,051,019.84	-35,687.32	-	
2.5	Fixed Assets	80,058.25	75,796.14	-4,262.11	-5.32%	
2.6	Non Banking Assets	-	-	-	-	
2.7	Other Assets	201,158.93	87,936.11	-113,222.82	-56.29%	
3	Profit and Loss Account					
3.1	Interest Income	844,572.83	844,633.77	60.94	0.01%	
3.2	Interest Expenses	384,581.07	384,582.94	1.87	0.00%	
	A. Net Interest Income (3.1 to 3.2)	459,991.76	460,050.83	59.07	0.01%	
3.3	Fees Commission and Discount	8,125.19	10,004.23	1,879.04	23.13%	Due to adjustment of commission from remittance
3.4	Other Operating Income	84,152.30	82,475.46	-1,676.84	-1.99%	
3.5	Foreign Exchange Gain/Loss (Net)	-	-	-	0.00%	
	B. Total Operating Income (A+3.3+3.4+3.5)	552,269.25	552,530.52	261.27	0.05%	
3.6	Staff Expenses	79,709.24	79,673.79	-35.45	-0.04%	
3.7	Other Operating Expenses	89,476.86	84,015.69	-5,461.17	-6.10%	Due to settlement of bills
	C. Operating Profit before Provision (B-3.6-3.7)	383,083.15	388,841.05	5,757.90	1.50%	
3.8	Provision For Possible Losses	31,505.91	32,563.60	1,057.69	3.36%	Due to additional provision
	D. Operating Profit (C-3.8)	351,577.24	356,277.45	4,700.21	1.34%	
3.9	Non-Operating Income/Expenses (Net)	-	426.53	426.53	0.00%	
3.1	Write Back of Provision For Possible Loss	-	-	-	-	
	E. Profit From Regular Activities (D+3.9+3.10)	351,577.24	356,703.98	5,126.74	1.46%	
3.11	Extra Ordinary Income/Expenses (Net)	-	-	-	-	
	F. Profit Before Bonus and Taxes (E+3.11)	351,577.24	356,703.98	5,126.74	1.46%	
3.12	Provision For Staff Bonus	31,961.57	32,427.63	466.06	1.46%	
3.13	Provision For Tax	95,884.70	102,258.93	6,374.23	6.65%	Due to change in profit
	G. Net Profit/Loss (F-3.12-3.13)	223,730.97	222,017.42	-1,713.55	-0.77%	



Unaudited Financial Results (Quarterly) As at Fourth Quarter (2073/03/31) of the Fiscal Year 2072/73

अनुसूची ४.अ
Rs in '000

S. No.	Particulars	This Quarter Ending	Previous Quarter Ending	Corresponding Previous Year Quarter Ending
1	Total Capital and Liabilities (1.1 to 1.7)	10,784,945.66	9,292,485.00	7,600,665.00
1.1	Paid up Capital	853,200.00	853,200.00	709,501.00
1.2	Reserve and Surplus	349,693.37	272,610.00	265,198.00
1.3	Debenture and Bond			
1.4	Borrowings	-	-	-
1.5	Deposits (a+b)	9,228,530.01	7,844,953.00	6,358,741.00
	a. Domestic Currency	9,228,530.01	7,844,953.00	6,358,741.00
	b. Foreign Currency			
1.6	Income Tax Liability	95,884.70	62,848.00	69,971.00
1.7	Other Liabilities	257,637.58	258,874.00	197,254.00
2	Total Assets (2.1 to 2.7)	10,784,945.66	9,292,485.00	7,600,665.00
2.1	Cash and Bank Balance	804,364.41	671,990.00	534,232.00
2.2	Money at Call and Short Notice	1,591,039.20	1,088,261.00	1,314,428.00
2.3	Investments	100,925.17	100,925.00	38,721.00
2.4	Loans and Advances (a+b+c+d+e)	8,007,399.70	7,168,278.00	5,503,434.00
	a. Real Estate Loan	450,560.06	300,865.00	130,308.00
	1. Residential Real Estate Loan (Except Personal Home Loan upto Rs. 1 crore)	156,619.22	68,595.00	14,147.00
	2. Business Complex & Residential Apartment Construction Loan			
	3. Income generating Commercial Complex Loan	129,900.50	85,578.00	39,503.00
	4. Other Real Estate Loan (Including Land purchase & Plotting)	164,040.33	146,692.00	76,658.00
	b. Personal Home Loan of Rs. 1 crore or Less	1,382,536.64	1,273,583.00	1,051,460.00
	c. Margin Type Loan			
	d. Term Loan	1,824,890.12	1,609,144.00	1,024,768.00
	e. Overdraft Loan/TR Loan/WC Loan	2,262,705.72	2,177,686.00	1,741,082.00
	f. Others	2,086,707.17	1,807,000.00	1,555,816.00
2.5	Fixed Assets	80,058.25	81,615.00	66,948.00
2.6	Non Banking Assets			
2.7	Other Assets	201,158.93	181,416.00	142,902.00
3	Profit and Loss Account			
3.1	Interest Income	844,572.83	586,952.00	667,892.00
3.2	Interest Expenses	384,581.07	276,124.00	326,786.00
A. Net Interest Income (3.1 to 3.2)		459,991.76	310,828.00	341,106.00
3.3	Fees Commission and Discount	8,125.19	5,935.00	8,490.00
3.4	Other Operating Income	84,152.30	58,858.00	60,846.00
3.5	Foreign Exchange Gain/Loss (Net)			
B. Total Operating Income (A+3.3+3.4+3.5)		552,269.25	375,621.00	410,442.00
3.6	Staff Expenses	79,709.24	54,569.00	64,894.00
3.7	Other Operating Expenses	89,476.86	60,542.00	71,905.00
C. Operating Profit before Provision (B-3.6-3.7)		383,083.15	260,510.00	273,643.00
3.8	Provision For Possible Losses	31,505.91	30,065.00	17,889.00
D. Operating Profit (C-3.8)		351,577.24	230,445.00	255,754.00
3.9	Non-Operating Income/Expenses (Net)	-		705.00
3.1	Write Back of Provision For Possible Loss			
E. Profit From Regular Activities (D+3.9+3.10)		351,577.24	230,445.00	256,459.00
3.11	Extra Ordinary Income/Expenses (Net)			
F. Profit Before Bonus and Taxes (E+3.11)		351,577.24	230,445.00	256,459.00
3.12	Provision For Staff Bonus	31,961.57	20,950.00	23,324.00
3.13	Provision For Tax	95,884.70	62,848.00	69,971.00
G. Net Profit/Loss (F-3.12-3.13)		223,730.97	146,647.00	163,164.00
4	Ratios	As at End of This Quarter	As at End of Previous Quarter	As at End of Corresponding Previous Year Quarter
4.1	Capital Fund to RWA	13.46%	14.13%	15.76%
4.2	Non Performing Loan (NPL) to Total Loan	0.30%	0.62%	0.24%
4.3	Total Loan Loss Provision to Total NPL	398.94%	216.39%	486.25%
4.4	Cost of Funds	5.11%	5.03%	6.18%
4.5	Credit to Deposit Ratio (Calculated as per NRB Directives)	76.84%	80.00%	75.08%
		8.94%	8.65%	11.16%
		6.70%	7.00%	



नेपाल राष्ट्र बैंक
विकास बैंक सुपरिवेक्षण विभाग



केन्द्रीय कार्यालय
बालुवाटार, काठमाडौं
फोन: ४४१२३०९
फ्याक्स: ४४१४१४३
E-mail: info@gbbs.com.np
Web Site: www.gbb.org.np
पोस्ट बक्स: ७३

पत्रसंख्या: वि.वै.सु.वि./सैरस्वत्वगत/गरिमा/०३३/३४

२०७३/२८९

मिति: २०७३/१०/३

श्री गरिमा विकास बैंक लि.
पोखरा, कास्की।

विषय: वार्षिक वित्तीय विवरण प्रकाशन सम्बन्धमा।

महाशय,

संस्थाले पेश गरेको वार्षिक वर्ष २०७२-७३ को लेखापरीक्षण भएको बासुराल, ताका लोकमान हिमाद, सोमसंग सम्बन्धित अनुसूचीहरू, लेखापरीक्षकको प्रतिवेदन र सो उपर व्यवस्थापनको प्रतिक्रिया, लडकर्म अडिट रिपोर्ट तथा यस बैंकको पछिल्लो समष्टिगत स्वत्वगत निरीक्षण समेतको आधारमा सैर-स्वत्वगत सुपरिवेक्षण गर्दा देखिएका कतिपयतहरूका सम्बन्धमा देहाय बमोजिमका निर्देशनहरू शेयरधनीहरूको जानकारीका लागि वार्षिक प्रतिवेदनको छुट्टै पानामा प्रकाशित गर्ने एवं कार्यान्वयन गर्ने गरी वार्षिक वित्तीय विवरण प्रकाशित गर्ने तथा संस्थाले प्रस्ताव गरे बमोजिम रु १७,७४,५९,३४५।२४ (अधारेपी सत्र करोड चौत्तर लाख उनन्सठ्ठी हजार तीन सय पैचासिस र पैसा चौबीस मात्र) बोनस शेयर साधारण सभाबाट स्वीकृत गरी वितरण गर्ने सहमति प्रदान गरिएको व्यहोरा निर्णयानुसार जानकारी गराउँदछु।

- झार कट्टी नीति नेपाल लेखा नीति (NAS ६) अनुसार गर्नुहुन।
- यस बैंकबाट जारी एकीकृत निर्देशनको निर्देशन नं. १९, मा उल्लेखित नीति, अभ्यास र प्रक्रियाको पूर्ण पालना गर्नुहुन।
- आन्तरिक लेखापरीक्षक, बाह्य लेखापरीक्षक तथा यस बैंकबाट औल्याएका कतिपयतहरू पुनः नवीनीकरण गरी सुधार गर्नुहुन।

भवदीय,

कृष्ण मुरारी धिमिरे
उप निर्देशक

बोधार्थ:

- श्री नेपाल राष्ट्र बैंक, बैंक तथा वित्तीय संस्था नियमन विभाग।
श्री नेपाल राष्ट्र बैंक, विकास बैंक सुपरिवेक्षण विभाग, कार्यान्वयन इकाई।

गरिमा विकास बैंक लिमिटेडको वार्षिक वित्तीय विवरण प्रकाशन गर्ने स्वीकृति प्रदान गर्ने सिलसिलामा नेपाल राष्ट्र बैंकबाट दिइएका निर्देशन उपर संचालक समितिको जवाफ:

निर्देशन नं.क. सम्बन्धमा : निर्देशन बमोजिम गरिनेछ ।

निर्देशन नं.ख. सम्बन्धमा : निर्देशन बमोजिम गरिनेछ । सो को लागि आवश्यक तयारी तथा कार्य भइरहेको जानकारी व्यवस्थापनबाट प्राप्त भएको छ ।

निर्देशन नं.ग. सम्बन्धमा : आन्तरिक लेखापरीक्षक, बाह्य लेखापरीक्षक तथा नेपाल राष्ट्र बैंकबाट समय समयमा औल्याइएका कैफियतहरु क्रमशः सुधार गर्न तथा भविश्यमा नदोहोरिने गरी कार्य गर्न व्यवस्थापनलाई निर्देशन दिइएको छ ।

गरिमा विकास बैंक लिमिटेड
पोखरा-९, महेन्द्रपुल, कास्की

विशेष प्रस्ताव नं.३ संग सम्बन्धित संशोधित प्रवन्ध पत्रको तीन महले विवरण

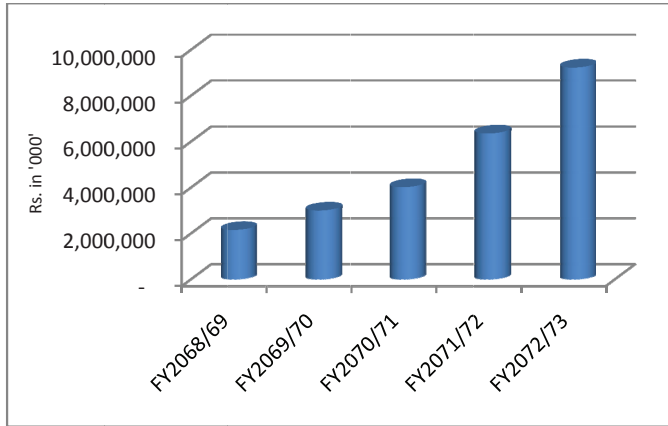
दफा नम्बर	साविकको व्यवस्था	संशोधित व्यवस्था	संशोधन गर्न परेको कारण
५ (ख)	विकास बैंकको तत्काल जारी पूँजी रु १,०८,०५,११,५०८/- (अक्षरेपी एक अर्ब आठ करोड पाँच लाख एघार हजार पाँच सय आठ मात्र) हुनेछ। जसलाई प्रति शेयर रु. १००/- का दरले १,०८,०५,११५.०८ (एक करोड आठ लाख पाँच हजार एक सय पन्ध्र दशमलव शून्य आठ मात्र) थान साधारण शेयरमा विभाजन गरिएको छ।	विकास बैंकको तत्काल जारी पूँजी रु २,२०,४२,४३,४७६।६०/- (अक्षरेपी दुई अर्ब बीस करोड बयालिस लाख त्रिचालिस हजार चार सय छयहत्तर रुपैया साठी पैसा मात्र) हुनेछ। जसलाई प्रति शेयर रु. १००/- का दरले २,२०,४२,४३४.७६ (दुई करोड बीस लाख बयालिस हजार चार सय चौतिस दशमलव छयहत्तर) थान साधारण शेयरमा विभाजन गरिएको छ।	२० प्रतिशत बोनस शेयर र तत्पश्चात ७० प्रतिशत हकप्रद शेयर वितरण गरेपछि विकास बैंकको जारी तथा चुक्ता पूँजीमा वृद्धि हुने भएकोले।
५ (ग)	विकास बैंकको तत्काल चुक्ता पूँजी रु १,०८,०५,११,५०८/- (अक्षरेपी एक अर्ब आठ करोड पाँच लाख एघार हजार पाँच सय आठ मात्र) हुनेछ। जसलाई प्रति शेयर रु. १००/- का दरले १,०८,०५,११५.०८ (एक करोड आठ लाख पाँच हजार एक सय पन्ध्र दशमलव शून्य आठ मात्र) थान साधारण शेयरमा विभाजन गरिएको छ।	विकास बैंकको तत्काल चुक्ता पूँजी रु २,२०,४२,४३,४७६।६०/- (अक्षरेपी दुई अर्ब बीस करोड बयालिस लाख त्रिचालिस हजार चार सय छयहत्तर रुपैया साठी पैसा मात्र) हुनेछ। जसलाई प्रति शेयर रु. १००/- का दरले २,२०,४२,४३४.७६ (दुई करोड बीस लाख बयालिस हजार चार सय चौतिस दशमलव छयहत्तर) थान साधारण शेयरमा विभाजन गरिएको छ।	

गरिमा विकास बैंक लिमिटेड
पोखरा-९, महेन्द्रपुल, कास्की

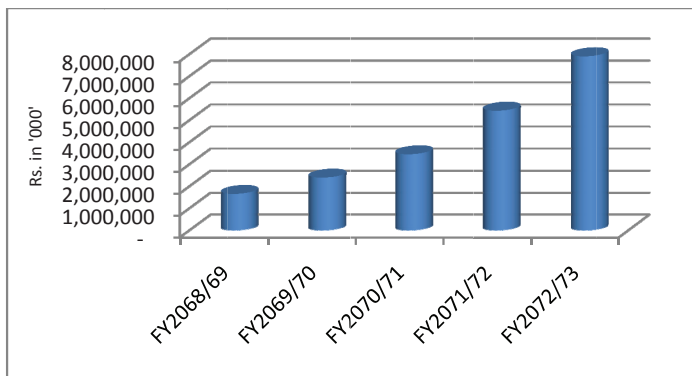
विशेष प्रस्ताव नं. ४ संग सम्बन्धित संशोधित नियमावलीको तीन महले विवरण

नियम नम्बर	साविकको व्यवस्था	संशोधित व्यवस्था	संशोधन गर्ने परेको कारण
२९ (१) (ख)	संचालक समितिको बैठकमा उपस्थित भएबापत समितिका अध्यक्ष र सदस्यको बैठक भत्ता रु. ४,०००/- (अक्षरूपी चार हजार मात्र) हुनेछ ।	संचालक समितिको बैठकमा उपस्थित भएबापत समितिका अध्यक्षको बैठक भत्ता रु. १०,०००/- (अक्षरूपी दश हजार मात्र) र सदस्यको बैठक भत्ता रु. ९,०००/- (अक्षरूपी नौ हजार मात्र) हुनेछ ।	
२९ (१) (ग)	विकास बैंकको कामको शिलशिलामा अध्यक्ष र संचालकलाई प्रदान गरिने दैनिक तथा भ्रमण भत्ता देहाय बमोजिम हुनेछ :- (अ) दैनिक भत्ता रु. २,५००/-	विकास बैंकको कामको शिलशिलामा अध्यक्ष र संचालकलाई प्रदान गरिने दैनिक तथा भ्रमण भत्ता देहाय बमोजिम हुनेछ :- (अ) वास्तविक वील बमोजिमको होटल खर्च र दैनिक भत्ता स्वरूप स्वदेशमा रु. ५,०००/-, भारतमा भा.रु. ५,०००/- र नेपाल र भारत बाहेक अन्य मुलुकमा अमेरिकी डलर १५०/- हुनेछ ।	समय सापेक्ष परिवर्तन गर्नु पर्ने देखिएकोले

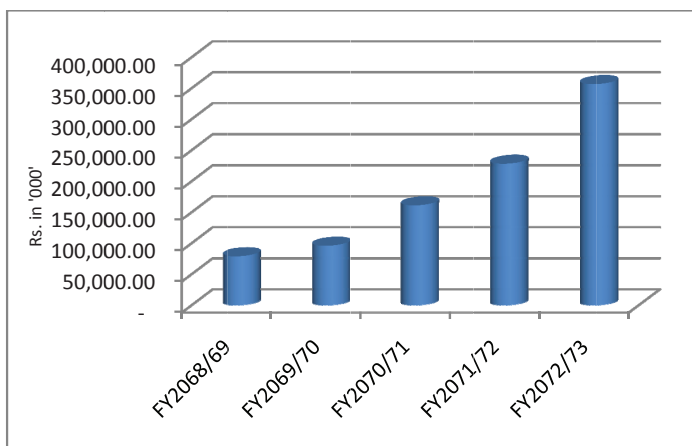
Trend of Deposit over Last 5 Years



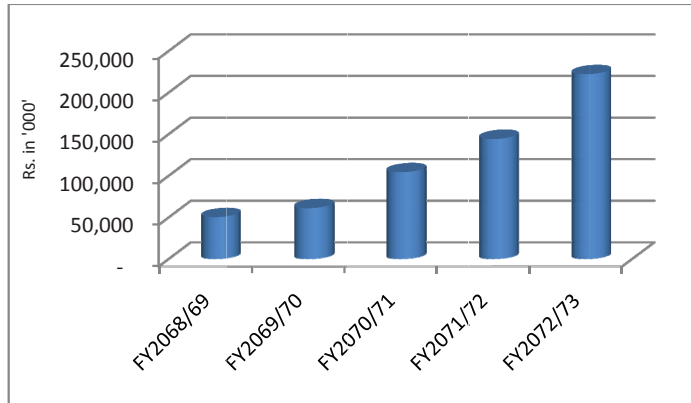
Trend of Loan and Advance over Last 5 Years



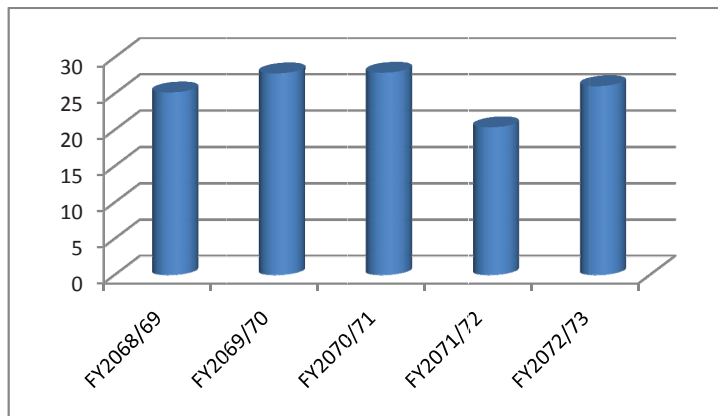
Trend of Operating Profit over Last 5 years



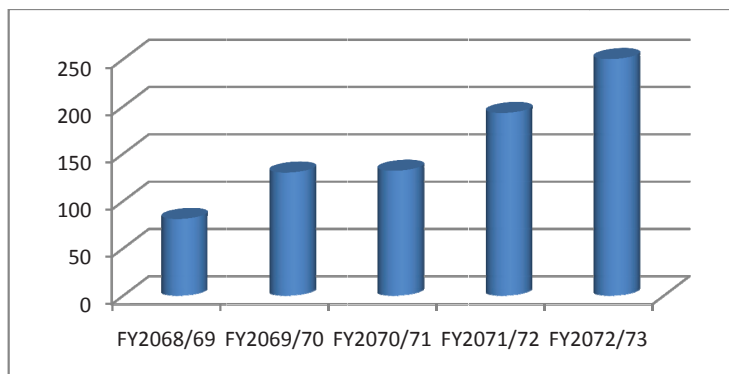
Trend of Net Profit over Last 5 years



Trend of Earning Per Share (EPS) over Last 5 Years



Number of Staffs over Last 5 Years





शुभेच्छा विकास बैंक लिमिटेड

SUBHECHHA BIKAS BANK LTD.

“The Bank for Mutual Growth”

(हाल गरिमा विकास बैंक लिमिटेडमा गाभिएको)

को

- ◆ आर्थिक वर्ष २०७२/७३ को लेखापरीक्षण प्रतिवेदन,
- ◆ २०७३ आषाढ मसान्तको वासलात, आर्थिक वर्ष २०७२/७३ को नाफा-नोक्सान हिसाब, नगद प्रवाह विवरण तथा सो संग सम्बन्धित अनूसूचीहरू,
- ◆ वार्षिक वित्तिय विवरण प्रकाशन सम्बन्धमा नेपाल राष्ट्र बैंकको स्विकृति पत्र तथा सो सम्बन्धमा दिइएका निर्देशन उपर संचालक समितिको जवाफ ।



गरिमा विकास बैंक लिमिटेडका
शेयरधनी महानुभावहरू समक्ष

शुभेच्छा विकास बैंक लिमिटेडको
लेखापरीक्षकको प्रतिवेदन

१. वित्तिय विवरण माथीको प्रतिवेदन

हामीले शुभेच्छा विकास बैंक लिमिटेडको यसैसाथ संलग्न वित्तिय विवरणहरू जसमा २०७३ ३ ३१ (१५ जुलाई २०१६) को बसलात, र सोही मितिमा समाप्त वर्षको नाफा नोक्सान हिसाब, इन्वीटीमा भएको परिवर्तन सम्बन्धि विवरण, नगद प्रवाहको विवरणका साथै प्रमुख लेखा नीति तथा लेखा सम्बन्धि टिप्पणीहरू समावेश छ, का लेखापरीक्षण सम्पन्न गरेका छौं ।

२. वित्तिय विवरणहरू प्रति व्यवस्थापनको उत्तर दायित्व

नेपालमा मान्य लेखाका सिद्धान्त अनुरूप यथार्थ र उचित चित्रण गर्ने वित्तिय विवरणहरू तयार गर्ने तथा प्रस्तुत गर्ने उत्तरदायित्व व्यवस्थापनमा निहित रहेको छ । यि उत्तरदायित्व अर्न्तगत चाहे जालसाजी वा गल्तीबाट होस, सारभूत किसिमले त्रुटि रहित, वित्तिय विवरण तयार गर्ने सम्बन्धी आन्तरिक नियन्त्रण प्रणालीको तर्जुमा, कार्यान्वयन र संचालन गर्ने कार्य, लेखानीतिहरूको छनौट तथा लागु गर्ने एवं परिस्थिति अनुसार लेखा सम्बन्धी महत्वपूर्ण अनुमान गर्ने पर्दछन् ।

३. लेखापरीक्षकको उत्तरदायित्व

लेखापरीक्षणको आधारमा वित्तिय विवरणहरू उपर आफ्नो राय जारी गर्नु हाम्रो उत्तरदायित्व हो । हामीले हाम्रो लेखापरीक्षण नेपाल लेखापरीक्षणमान बमोजिम सम्पन्न गरेका छौं । ती मानहरूले हामीलाई व्यवसायीक नैतिकताको पालना गर्ने तथा वित्तिय विवरणहरू सारभूत रूपमा त्रुटि रहित भएको बारेमा मनासिब आश्वासन प्राप्त गर्न लेखापरीक्षणको योजना बनाउन र लेखापरीक्षण सम्पन्न गर्ने अनिवार्य गराउदछन् ।

लेखापरीक्षण अर्न्तगत वित्तिय विवरणमा उल्लेखित रकम र खुलासालाई पुष्टि गर्ने प्रमाण प्राप्त गर्न सम्पन्न गरिने कार्यविधि संलग्न हुन्छ । यसरी छनौट गरिएको कार्यविधि चाहे जालसाजी वा गल्तीबाट होस, सारभूत रूपमा त्रुटियुक्त प्रस्तुति हुन सक्ने जोखिमको लेखाजोखा सहित हाम्रो व्यवसायीक निर्णयमा आधारित छ । त्यसरी जोखिमको लेखाजोखा गर्ने क्रममा हामीले संस्थाको आन्तरिक नियन्त्रण उपर नै राय व्यक्त गर्ने उद्देश्यले नभै परिस्थिति अनुसार हाम्रो लेखापरीक्षण कार्यविधि तयार गर्दा, संस्थाले वित्तिय विवरण तयार एवं प्रस्तुति गर्ने क्रममा अबलम्बन गरेका आन्तरिक नियन्त्रण प्रणालीको विश्लेषण गरेका छौं । लेखापरीक्षणमा व्यवस्थापन ारा प्रयोगमा ल्याइएका लेखा सिद्धान्तहरू एवं गरिएका महत्वपूर्ण अनुमानहरूको उपयुक्तताको मुल्या नका साथै समय वित्तिय विवरण प्रस्तुतिको लेखाजोखा समेत समावेश हुन्छ ।

लेखापरीक्षणमा उपलब्ध गरेका जानकारीले हाम्रो रायलाई प्रयाप्त आधार प्रदान गर्ने कुरामा हामी विश्वस्त छौं ।

४. राय

हाम्रो रायमा संलग्न वित्तिय विवरणहरूले सोहीसाथ संलग्न लेखा नीति तथा लेखासंग सम्बन्धित टिप्पणीहरूका साथ अध्ययन गर्दा २०७३ आषाढ ३१ गतेको वित्तिय स्थिती, सो मितिमा समाप्त भएको आर्थिक वर्षको संचालन नतिजा र नगद प्रवाहको उचित तथा यथार्थ चित्रण गरेको र यी विवरणहरू नेपाल लेखामान (नेपाल राष्ट्र बैंकको निर्देशनले अन्यथा निर्दिष्ट गरिएकोमा बाहेक), लेखाको सर्वमान्य सिद्धान्त तथा प्रचलन अनुसार र कम्पनी ऐन २०६३, बैंक तथा वित्तिय संस्था ऐन २०६३ र नेपाल राष्ट्र बैंकको निर्देशन अनुसार ठिकसंग तयार गरिएका छन् ।

५. अन्य कानूनी तथा नियमनकारीको आवश्यकता माथीको प्रतिवेदन

माथि उल्लेखित व्यहोराको अतिरिक्त हामीले गरेको लेखापरीक्षण तथा हामीलाई प्राप्त सचना एवं उपलब्ध स्पष्टीकरणको आधारमा निम्नानुसारको श्रेय प्रतिवेदन पेश गर्दछौं :

- क) हामीले लेखापरीक्षणको लागि आवश्यक ठानेका सबै सूचना तथा स्पष्टीकरणहरू यथा सिध्र पायौं ।
- ख) हाम्रो विचारमा विकास बैंकले आफ्नो हिसाब किताब प्रचलित कानुन अनुसार ठिकसंग राखेको छ ।

पेज संख्या २ को पेज नं. १





- ग) यस प्रतिवेदनसंग सम्बन्धित बासलात, नाफा नोक्सान हिसाब र नगद प्रवाह विवरण तथा तत्सम्बन्धी अनुसूचिहरू नेपाल राष्ट्र बैंकले तोकिएको ढाँचा (Form) तथा वित्तीय संस्थाले राखेको लेखासंग दुरुस्त रहेका छन् ।
- घ) विकास बैंकले नेपाल राष्ट्र बैंकबाट जारी गरिएको निर्देशन बमोजिम जोखिम व्यहोर्ने कोष (Possible Loan Loss Provision) वापत पर्याप्त व्यवस्था गरेको छ ।
- ङ) शाखा कार्यालयबाट प्राप्त विवरण लेखापरीक्षणको लागि पर्याप्त रहेका छन् ।
- च) विकास बैंकले गरेको कारोवार त्यसको अख्तियारी भित्र रहेको र यी कारोवार सन्तोषजनक रूपमा भएको देखिन्छ।
- छ) विकास बैंकको संचालक समिति वा कुनै संचालक वा बैंकको कुनै कर्मचारीले लेखा सम्बन्धि कुनै ऐन कानून विरुद्ध काम गरेको वा वित्तीय संस्थालाई कुनै हानी नोक्सानी वा बेहिसाव गरेको देखिदैन ।
- ज) विकास बैंकले नेपाल राष्ट्र बैंकबाट जारी निर्देशन विपरीत कार्य गरेको देखिदैन र
- झ) विकास बैंकको कार्य लगानीकर्ता तथा निक्षेपकर्ताहरूको हित संरक्षणको विचार गरी भएको देखिन्छ ।



सिए. मनोज काफ्ले
साम्भेदार
एम.के.एन.वि. एसोसिएट्स
चाार्टर्ड एकाउन्टेन्ट्स

मिति : २०७३ ०९ १९
स्थान : काठमाण्डौ ।

वासलात

मिति २०७३ साल आषाढ मसान्तको

पूँजी तथा दायित्व	अनुसूची	यस वर्ष रु.	गत वर्ष रु.
१. शेयर पूँजी	४.१	२६५,९५४,४६४	१७७,२२६,३४६
२. जगेडा तथा कोषहरू	४.२	४४,२९२,९२२	३६,०९४,०७०
३. ऋणपत्र तथा बण्ड	४.३	-	-
४. तिर्न बाकी कर्जा सापट	४.४	-	-
५. निक्षेप दायित्व	४.५	२,२०९,१२४,८४९	१,७३८,३७९,२४८
६. भुक्तानी दिनुपर्ने विलहरू	४.६	-	-
७. प्रस्तावित नगद लाभांश		-	१,४१९,५१९
८. आयकर दायित्व		-	७३१,६३८
९. अन्य दायित्व	४.७	७९,५३०,१६१	६६,०२७,३४३
कुल पूँजी तथा दायित्व		२,५९८,९०२,३९६	२,०१९,८७८,१६४

सम्पत्ति	अनुसूची	यस वर्ष रु.	गत वर्ष रु.
१. नगद मौज्दात	४.८	६२,०६५,१५८	८४,७६९,८५३
२. नेपाल राष्ट्र बैंकमा रहेको मौज्दात	४.९	८,७३३,१६२	१४,१२४,७७०
३. बैंक र वित्तीय संस्थामा रहेको मौज्दात	४.१०	९४,७०८,६१४	१९,०५५,७८४
४. माग तथा अल्प सूचनामा प्राप्त हुने रकम	४.११	५३४,६९६,९०१	५४५,९७४,२९९
५. लगानी	४.१२	१,३७३,०००	१५,५७४,६३०
६. कर्जा सापट तथा विल खरिद	४.१३	१,८२८,९०४,२८६	१,२७२,८७३,०६७
७. स्थीर सम्पत्ति	४.१४	४६,३९४,६८५	४६,५८७,०७९
८. गैर बैकिङ सम्पत्ति	४.१५	-	-
९. अन्य सम्पत्ति	४.१६	२२,०२६,५९०	२०,९१८,६८२
कुल सम्पत्ति		२,५९८,९०२,३९६	२,०१९,८७८,१६४

सम्भावित दायित्व	अनुसूची	४.१७
सञ्चालकहरूको घोषणा	अनुसूची	४.२९
पूँजीकोष तालिका	अनुसूची	४.३०
जोखिम भारित सम्पत्ति विवरण तालिका	अनुसूची	४.३०(क)
प्रमुख सूचकाङ्कहरू	अनुसूची	४.३१
प्रमुख लेखा नीतिहरू	अनुसूची	४.३२
लेखा सम्बन्धी टिप्पणीहरू	अनुसूची	४.३३

४.१ देखि ४.१७ सम्मका अनुसूचीहरू वासलातका अभिन्न अंग हुन् ।

हाम्रो संलग्न प्रतिवेदन अनुसार

रोशन तिमिल्सिना	माधव प्रसाद उपाध्याय	गोविन्द प्रसाद ढकाल	दिलिप प्रताप खाँण	सिए. मनोज काफ्ले	
वित्त तथा लेखा विभाग प्रमुख	नायब महाप्रबन्धक	प्रमुख कार्यकारी अधिकृत	अध्यक्ष	साभेदार	
				एम.के.एन.वि. एसोसिएट्स	
				चार्टर्ड एकाउन्टेन्ट्स	
चन्द्रकान्त वराल	श्याम प्रसाद बश्याल	डा. आनन्द प्रसाद श्रेष्ठ	केशव राज ढकाल	संजिव ढकाल	विमल पाण्डे
संचालक	संचालक	संचालक	संचालक	संचालक	संचालक

मिति: २०७३।०९।१९

स्थान: पोखरा, नेपाल



नाफा नोक्सान हिसाब

मिति २०७२/०४/०१ देखि २०७३/०३/३१ सम्म

विवरण	अनुसूची	यस वर्ष रु.	गत वर्ष रु.
१. व्याज आम्दानी	४.१८	२२०,३४६,४३५	१९०,७६४,९८७
२. व्याज खर्च	४.१९	१४०,०९७,८६५	१२२,७४२,१५०
खुद व्याज आम्दानी		८०,२४८,५७०	६८,०२२,८३७
३. कमिशन तथा डिस्काउण्ट	४.२०	२,६१३,६४२	२,१३८,९३४
४. अन्य सञ्चालन आम्दानी	४.२१	२५,४४०,१५७	१८,०६०,६८१
५. सटही घटबढ आम्दानी	४.२२	-	-
कुल सञ्चालन आम्दानी		१०८,३०२,३६९	८८,२२२,४५२
६. कर्मचारी खर्च	४.२३	२२,८६५,८४२	१८,९५४,९४३
७. अन्य सञ्चालन खर्च	४.२४	२८,१४६,८५७	२६,३३९,६९८
८. सटही घटबढ नोक्सान	४.२२	-	-
सम्भावित नोक्सानी व्यवस्था अधिको सञ्चालन मुनाफा		५७,२८९,६७०	४२,९२७,८११
९. सम्भावित नोक्सानी व्यवस्थाहरु	४.२५	४,५०६,७३३	३,०९७,७०४
सञ्चालन मुनाफा		५२,७८२,९३७	३९,८३०,१०७
१०. गैर सञ्चालन आम्दानी/खर्च	४.२६	८,०६९,९३७	११,४५९,५३९
११. सम्भावित नोक्सानी व्यवस्थाबाट फिर्ता	४.२७	४६४,२२८	५,३८७,५७६
नियमित कारोवारबाट भएको मुनाफा		६१,३१७,१०२	५६,६७७,२२२
१२. असामान्य कारोवारहरुबाट भएको आम्दानी/खर्च	४.२८	७९४,५१६	-
सम्पूर्ण कारोवार समावेश पछिको खुद मुनाफा		६०,५२२,५८६	५६,६७७,२२२
१३. कर्मचारी वोनस व्यवस्था		५,५०२,०५३	५,१५२,४७५
१४. आयकर व्यवस्था		१६,२१२,७९७	१५,३०१,८११
- यस वर्षको कर व्यवस्था		१६,१३३,७७०	१५,५४०,८८०
- विगत वर्षसम्मको कर व्यवस्था		-	-
- यस वर्षको स्थगन कर (आम्दानी)/खर्च		७९,०२७	(२३९,०६९)
खुद नाफा/नोक्सान		३८,८०७,७३६	३६,२२२,९३६

४.१८ देखि ४.२८ सम्मका अनुसूचीहरु नाफानोक्सान हिसाबका अभिन्न अंग हुन् ।

हाम्रो संलग्न प्रतिवेदन अनुसार

रोशन तिमिल्सिना	माधव प्रसाद उपाध्याय	गोविन्द प्रसाद ढकाल	दिलिप प्रताप खाण	सिए. मनोज काफ्ले
वित्त तथा लेखा विभाग प्रमुख	नायब महाप्रबन्धक	प्रमुख कार्यकारी अधिकृत	अध्यक्ष	साभेदार
				एम.के.एन.वि. एसोसिएट्स
				चार्टर्ड एकाउन्टेन्ट्स
चन्द्रकान्त वराल	श्याम प्रसाद बश्याल	डा. आनन्द प्रसाद श्रेष्ठ	केशव राज ढकाल	संजिव ढकाल
संचालक	संचालक	संचालक	संचालक	संचालक
विमल पाण्डे				संचालक

मिति: २०७३/०९/१९

स्थान: पोखरा, नेपाल



नाफा नोक्सान बाँडफाँड हिसाब
मिति २०७२/०४/०१ देखि २०७३/०३/३१ सम्म

विवरण	अनुसूची	यस वर्ष रु.	गत वर्ष रु.
आम्दानी			
१. गत वर्षसम्मको सञ्चित मुनाफा		५४,७५९	३२६,४८३
२. यस वर्षको मुनाफा		३८,८०७,७३६	३६,२२२,९३६
३. सटही घटवढ कोष		-	-
४. बोनस शेयर वितरण गर्न शेयर प्रिमियमबाट आम्दानी जनाइएको		९,७६८,३०७	-
५. लगानी समायोजन कोषबाट फिर्ता		१३५,२३५	-
जम्मा		४८,७६६,०३७	३६,५४९,४१९
खर्च			
१. गत वर्ष सम्मको सञ्चित नोक्सान		-	-
२. यस वर्षको नोक्सान		-	-
३. साधारण जगेडा कोष		७,७६९,५४७	७,२४४,५८७
४. भैपरी आउने जगेडा		-	-
५. संस्था विकास कोष		-	-
६. लाभांश समीकरण कोष		-	-
७. कर्मचारी सम्बन्धी जगेडाहरु		-	-
८. प्रस्तावित लाभांश		-	१,४१९,५१९
९. प्रस्तावित बोनस शेयर		३८,६४२,९५६	२६,९७०,८६०
१०. विशेष जगेडा कोष		-	-
११. सटही घटवढ कोष		-	-
१२. पूंजी फिर्ता जगेडा कोष		-	-
१३. पूंजी समायोजन कोष		-	-
१४. स्थगन कर जगेडा		-	-
१५. लगानी समायोजन कोष		१७,४६०	१३५,२३५
१६. कार्यकारी निर्देशकलाई प्रोत्साहन वापत		७७६,१५५	७२४,४५९
जम्मा		४७,१९८,११८	३६,४९४,६६०
१७. सञ्चित मुनाफा/(नोक्सान)		१,५६७,९१९	५४,७५९

हाम्रो संलग्न प्रतिवेदन अनुसार

रोशन तिमिल्सिना
वित्त तथा लेखा विभाग प्रमुख

माधव प्रसाद उपाध्याय
नायब महाप्रबन्धक

गोविन्द प्रसाद ढकाल
प्रमुख कार्यकारी अधिकृत

दिलिप प्रताप खाण
अध्यक्ष

सिए. मनोज काफ्ले
साभेदार

एम.के.एन.बि. एसोसिएट्स
चाार्टर्ड एकाउन्टेन्ट्स

चन्द्रकान्त वराल
संचालक

श्याम प्रसाद बश्याल
संचालक

डा. आनन्द प्रसाद श्रेष्ठ
संचालक

केशव राज ढकाल
संचालक

संजिव ढकाल
संचालक

बिमल पाण्डे
संचालक

मिति: २०७३/०९/१९

स्थान: पोखरा, नेपाल

इक्वीटीमा भएको परिवर्तन सम्बन्धी विवरण

मिति २०७३ साल आषाढ मसान्तको

विवरण	शेयर पुंजी	संचित ना.नो.	साधारण जगेडा कोष	पुंजीगत जगेडा कोष	शेयर प्रिमियम	सटही घटबढ कोष	स्थान कर जगेडा	लगानी समायोजन कोष	अन्य जगेडा तथा कोष	कुल रकम
सुरु मौजदात	१७७,२२६,३४६	५४,७५९	३२,०७६,२९३	-	९५८,०८०	-	-	६३५,२३५	२,३६९,७०३	२१३,३२०,४१६
स्थान कर	-	-	-	-	-	-	-	-	-	-
समायोजित सुरु मौजदात	१७७,२२६,३४६	५४,७५९	३२,०७६,२९३	-	९५८,०८०	-	-	६३५,२३५	२,३६९,७०३	२१३,३२०,४१६
समायोजन	-	-	-	-	-	-	-	-	-	-
यस वर्षको नाफा	-	३८,८०७,७३६	-	-	-	-	-	-	-	३८,८०७,७३६
नगद लाभांस	-	-	-	-	-	-	-	-	-	-
प्रस्तावित बोनस शेयर	३८,६४२,९५६	(३८,६४२,९५६)	-	-	-	-	-	-	-	-
शेयर पुंजी जारी	५०,०८५,१६२	-	-	-	-	-	-	-	-	५०,०८५,१६२
साधारण जगेडा कोष	-	(७,७६१,५४७)	७,७६१,५४७	-	-	-	-	-	-	-
प्रबन्ध संचालकको प्रोत्साहन	-	(७७६,१५५)	-	-	-	-	-	-	-	(७७६,१५५)
शेयर प्रिमियममा थप	-	-	-	-	८,८१०,२२७	-	-	-	-	८,८१०,२२७
शेयर प्रिमियमबाट संचित ना.नो. हिसावमा सारेको	-	९,७६८,३०७	-	-	(९,७६८,३०७)	-	-	-	-	-
लगानी समायोजन कोष	-	११७,७७५	-	-	-	-	-	(११७,७७५)	-	-
स्थान कर जगेडा	-	-	-	-	-	-	-	-	-	-
अन्तिम मौजदात	२६५,९५४,४६४	१,५६७,९१९	३९,८३७,८४०	-	-	-	-	५१७,४६०	२,३६९,७०३	३१०,२४७,३८६

हाम्रो संलग्न प्रतिवेदन अनुसार

रोशन तिमिल्सिना	माधव प्रसाद उपाध्याय	गोविन्द प्रसाद ढकाल	दिलिप प्रताप खाण	सिए. मनोज काफ्ले
वित्त तथा लेखा विभाग प्रमुख	नायब महाप्रबन्धक	प्रमुख कार्यकारी अधिकृत	अध्यक्ष	साभेदार
चन्द्रकान्त वराल	श्याम प्रसाद बश्याल	डा. आनन्द प्रसाद श्रेष्ठ	केशव राज ढकाल	सजिव ढकाल
संचालक	संचालक	संचालक	संचालक	संचालक
मिति: २०७३/०९/१९	स्थान: पोखरा, नेपाल			

एम.के.एन.बि. एसोसिएट्स
चार्टर्ड एकाउन्टेन्ट्स





नगद प्रवाह विवरण

मिति २०७२/०४/०१ देखि २०७३/०३/३१ सम्म

क्र.सं.	विवरण	यस वर्ष रू.	गत वर्ष रू.
(क)	कारोवार सञ्चालनबाट नगद प्रवाह	(२८,८८५,३७१)	(२१,४५५,१५२)
१.	नगद प्राप्त	२५१,१५१,२८०	२१०,३८०,०६५
१.१	व्याज आम्दानी	२२२,६०८,२०२	१९०,१८०,४५०
१.२	कमिशन तथा डिस्काउन्ट आम्दानी	२,६१३,६४२	२,१३८,९३४
१.३	विदेशी विनिमय कारोवारबाट आम्दानी	-	-
१.४	अपलेखित कर्जाको असुली	३८८,०७९	-
१.५	अन्य आम्दानी	२५,५४१,३५७	१८,०६०,६८१
२.	नगद भुक्तानी	२०६,६५३,३१८	१८१,०२०,६९०
२.१	व्याज खर्च	१३६,३८३,१५०	११७,७९४,८०२
२.२	कर्मचारी खर्च	२२,९४०,८८२	१८,९५४,९४३
२.३	कार्यालय सञ्चालन खर्च	२४,२८५,८९५	२१,६४२,२५८
२.४	आयकर भुक्तानी	१७,१६६,४५७	१६,३३६,४७९
२.५	अन्य खर्च	५,८७६,९३४	६,२९२,२०८
	कार्यगत पूंजी गतिविधि अधिको नगद प्रवाह	४४,४९७,९६२	२९,३५९,३७५
	सञ्चालन सम्बन्धि चालु सम्पत्तिमा कमी/(वृद्धि)	(५५३,५९०,८०२)	(३९५,०९३,४६१)
१.	माग तथा अल्प सूचनामा प्राप्त हुने रकममा कमी/(वृद्धि)	११,२७७,३९८	(१४१,५४२,०४१)
२.	अन्य अल्पकालिन लगानिमा कमी/(वृद्धि)	-	-
३.	कर्जा तथा विल्स खरिदमा कमी/(वृद्धि)	(५६१,७२०,५४७)	(२५४,६४८,५४९)
४.	अन्य सम्पत्तिमा कमी/(वृद्धि)	(३,१४७,६५३)	१,०९७,१२९
	सञ्चालन सम्बन्धि चालु दायित्वमा (कमी)/वृद्धि	४८०,२०७,४६९	३४४,२७८,९३४
१.	निक्षेप दायित्वमा (कमी)/वृद्धि	४७०,७४५,६०१	३३७,३५२,१४५
२.	सर्टिफिकेट अफ डिपोजिटमा (कमी)/वृद्धि	-	-
३.	अल्पकालिन सापटिमा (कमी)/वृद्धि	-	-
४.	अन्य दायित्वमा (कमी)/वृद्धि	९,४६१,८६८	६,९२६,७८९
(ख)	लगानी कारोवारमा नगद प्रवाह	१८,९६६,०२८	२६,५७२,१०५
१.	दीर्घकालिन लगानीमा कमी/(वृद्धि)	२१,५२०,३०६	-
२.	स्थीर सम्पत्तिमा कमी/(वृद्धि)	(३,६६८,५६७)	२५,३५७,०९२
३.	दीर्घकालिन लगानीमा व्याज आम्दानी	-	-
४.	लाभांश आम्दानी	१,११४,२८९	१,२१५,०१३
५.	अन्य	-	-
(ग)	वित्तीय श्रोत कारोवारबाट नगद प्रवाह	५७,४७५,८७०	(१४,४७४,२२९)
१.	दीर्घकालिन ऋण (वण्ड, डिबेन्चर आदी) मा वृद्धि/(कमी)	-	-
२.	शेयर पूजिमा वृद्धि/(कमी)	५८,८९५,३८९	२५५,४८६
३.	अन्य दायित्वमा (कमी)/वृद्धि	-	-
४.	नेपाल राष्ट्र बैंकबाट प्राप्त सहूलियत/पूरनकर्जामा वृद्धि/(कमी)	-	-
५.	लाभांश भुक्तानी	(१,४१९,५१९)	(१४,७२९,७१५)
(घ)	नगद तथा बैंक मौज्जातको विनिमय दरमा भएको फरकबाट आम्दानी/खर्च	-	-
(ङ)	यस वर्षको सम्पूर्ण गतिविधिबाट नगद प्रवाह	४७,५५६,५२७	(९,३५७,२७६)
(च)	नगद तथा बैंकमा रहेको सुरु मौज्जात	११७,९५०,४०७	१२७,३०७,६८३
(छ)	नगद तथा बैंकमा रहेको अन्तिम मौज्जात	१६५,५०६,९३४	११७,९५०,४०७

हाम्रो संलग्न प्रतिवेदन अनुसार

रोशन तिमिल्सिना माधव प्रसाद उपाध्याय गोविन्द प्रसाद ढकाल दिलिप प्रताप खांण सिए. मनोज काफ्ले
वित्त तथा लेखा विभाग प्रमुख नायब महाप्रबन्धक प्रमुख कार्यकारी अधिकृत अध्यक्ष साभेदार

एम.के.एन.बि. एसोसिएट्स
चार्टर्ड एकाउन्टेन्ट्स

चन्द्रकान्त वराल श्याम प्रसाद बश्याल डा. आनन्द प्रसाद श्रेष्ठ केशव राज ढकाल संजिव ढकाल विमल पाण्डे
संचालक संचालक संचालक संचालक संचालक संचालक

मिति: २०७३/०९/१९

स्थान: पोखरा, नेपाल

शेयर पुँजी तथा स्वामित्व

मिति २०७३ आषाढ मसान्त

अनुसूची ४.१

विवरण	यस वर्ष रु.	गत वर्ष रु.
१. शेयर पुँजी		
१.१ अधिकृत पुँजी	५००,०००,०००	४००,०००,०००
(क) ५,०००,००० साधारण शेयर प्रति शेयर रु.१००।०० ले	५००,०००,०००	४००,०००,०००
(ख)नन्ऱिडिमेवल प्रिफरेन्स प्रति शेयर रु.....ले	-	-
(ग)रिडिमेवल प्रिफरेन्स प्रति शेयर रु.....ले	-	-
१.२ जारी पुँजी	२२७,३११,५०८	२००,३४०,६४८
(क) २,२७३,११५ साधारण शेयर प्रति शेयर रु.१००।०० ले	२२७,३११,५०८	२००,३४०,६४८
(ख)नन्ऱिडिमेवल प्रिफरेन्स प्रति शेयर रु.....ले	-	-
(ग)रिडिमेवल प्रिफरेन्स प्रति शेयर रु.....ले	-	-
१.३ चुक्ता पुँजी	२२७,३११,५०८	१५०,२५५,४८६
(क) २,२७३,११५ साधारण शेयर बापत प्रति शेयर रु. १००।०० ले	२२७,३११,५०८	१५०,२५५,४८६
(ख)नन्ऱिडिमेवल प्रिफरेन्स प्रति शेयर रु.....ले	-	-
(ग)रिडिमेवल प्रिफरेन्स प्रति शेयर रु.....ले	-	-
१.४ प्रस्तावित वोनस शेयर	३८,६४२,९५६	२६,९७०,८६०
१.५ कल्स इन एडभान्स	-	-
१.६ जम्मा रकम (१.३+१.४+१.५)	२६५,९५४,४६४	१७७,२२६,३४६

शेयर स्वामित्व विवरण	यस वर्ष रु.		गत वर्ष रु.	
	प्रतिशत	शेयर पुँजी	शेयर पुँजी	प्रतिशत
१. स्वदेशी स्वामित्व	१००.००%	२२७,३११,५०८	१५०,२५५,४८६	१००.००%
१.१ नेपाल सरकार	-	-	-	-
१.२ क बर्गका इजाजतपत्र प्राप्त संस्थाहरु	-	-	-	-
१.३ अन्य इजाजतपत्र प्राप्त संस्थाहरु	-	-	-	-
१.४ अन्य संस्थाहरु	२.०४%	४,६३७,३००	२९७,३००	०.२०%
१.५ सर्वसाधारण	९७.९६%	२२२,६७४,२०८	१४९,९५८,१८६	९९.८०%
१.६ अन्य	-	-	-	-
२. वैदेशिक स्वामित्व	-	-	-	-
जम्मा	१००.००%	२२७,३११,५०८	१५०,२५५,४८६	१००.००%



"Access to All"

गरिमा विकास बैंक लिमिटेड
Garima Bikas Bank Limited

"नेपाल राष्ट्र बैंकबाट 'ब' श्रेणीको इजाजतपत्र प्राप्त राष्ट्रिय स्तरको वित्तीय संस्था"

०.५ प्रतिशत वा सोभन्दा बढी शेयर धारण गर्ने शेयरधनीहरूको विवरण

क्र.सं.	नाम	शेयर प्रतिशत	कूल शेयर रकम
१	डा. आनन्दप्रसाद श्रेष्ठ	४१९९	११,३४०,६००
२	डा. ध्रुवशर्मा मूडभरी	२१९९	६,८०४,४००
३	श्री हृतराज श्रेष्ठ	२१९९	६,८०४,४००
४	श्री रविन्द्र बाटाजू	२१९९	६,८०४,४००
५	श्रीमती प्रमिला श्रेष्ठ	२१६१	५,९२२,३००
६	श्री रुद्रकुमार श्रेष्ठ	२१५१	५,७९६,४००
७	डा. भोलाप्रसाद रिजाल	२१४९	५,६७०,३००
८	श्रीमती सरला रिजाल	२१४९	५,६७०,३००
९	श्रीमती सरस्वती श्रेष्ठ	२१०९	४,७५६,८००
१०	श्री रमेशकुमार प्रधान	२१०८	४,७५७,२००
११	डा. हरीकिशोर श्रेष्ठ	११७९	४,०६७,५००
१२	श्री सिद्ध कुमार श्रेष्ठ	११७५	३,९६९,२००
१३	श्री दक्षप्रसाद श्रेष्ठ	११५५	३,५२०,८००
१४	श्री ओम चाओ बिरो फिड ईण्डस्ट्रिज प्रा.लि.	११५४	३,५०९,१००
१५	श्री गजेन्द्र उदाश	११५०	३,४०२,१००
१६	श्री विष्णुनारायण मानन्धर	११२६	२,८५४,०००
१७	श्री केशवलाल श्रेष्ठ	११२६	२,८५४,०००
१८	श्री सत्यनारायण मानन्धर	११२६	२,८५४,०००
१९	श्री पदम कुमार पिया	११२५	२,८३५,१००
२०	श्री बद्री कुमार बस्नेत	११२४	२,८२९,३००
२१	श्री ठाकुर पिया	११२२	२,७६२,९००
२२	डा. सुरेन्द्र कुमार श्रेष्ठ	१११५	२,६२३,८००
२३	श्रीमती सन्ध्या लक्ष्मी चूके	११०५	२,३७८,३००
२४	श्री सुरेशकुमार श्रेष्ठ	११००	२,२६८,१००
२५	श्री मनिष मूडभरी	११००	२,२६८,१००
२६	श्री अनिष मूडभरी	११००	२,२६८,१००
२७	श्री अनन्तलाल चूके	११००	२,२६८,१००
२८	श्री ध्रुव कुमार प्रधान	११००	२,२६८,१००
२९	श्री कृष्ण बन्धु पिया	०१९९	२,२५०,१००
३०	श्री चन्द्रकृवेर श्रेष्ठ	०१८४	१,९०२,७००
३१	श्री नारायणप्रसाद द्वा	०१८४	१,९०२,७००
३२	श्री टंक बहादुर श्रेष्ठ	०१७५	१,७०१,१००
३३	श्री हरिराम कोईराला	०१७२	१,६३६,१००
३४	श्री नरेश भक्त श्रेष्ठ	०१७०	१,६००,६००
३५	श्री प्रकाश तिवारी	०१६६	१,५०५,२००
३६	श्रीमती सूर्यकुमारी श्रेष्ठ	०१५९	१,३३६,५००
३७	श्री अनिल श्रेष्ठ	०१५०	१,१३४,२००
३८	श्री गौरीशंकर प्रधान	०१५०	१,१३४,२००
३९	श्री राजनकृष्ण श्रेष्ठ	०१५०	१,१३४,२००
४०	श्री रमेशकुमार रघुवंशी	०१५०	१,१३४,२००
४१	श्रीमती शान्तलक्ष्मी श्रेष्ठ	०१५०	१,१३४,२००
४२	श्री दिपकनन्दन प्रधान	०१५०	१,१३४,२००

जगेडा तथा कोषहरू मिति २०७३ आषाढ मसान्त

अनुसूची ४.२

विवरण	यस वर्ष रु.	गत वर्ष रु.
१. साधारण बैधानिक जगेडा कोष	३९,८३७,८४०	३२,०७६,२९३
२. पूंजीगत जगेडा कोष	-	-
२.१ शेयर प्रिमियम	-	९५८,०८०
३. पूंजी फिर्ता जगेडा कोष (Capital Redemption Reserve)	-	-
४. पूंजी समायोजन कोष	-	-
५. अन्य जगेडा तथा कोष	२,८८७,१६३	३,००४,९३८
५.१. भैपरी आउने जगेडा	-	-
५.२. संस्था विकास कोष	-	-
५.३. लाभांश समिकरण कोष	-	-
५.४. विशेष जगेडा कोष	-	-
५.५ सम्पत्ति पुर्नमूल्याङ्कन कोष	-	-
५.६. अन्य स्वतन्त्र कोष	२,३६९,७०३	२,३६९,७०३
५.७. अन्य जगेडा कोष	-	-
५.८. लगानी समायोजन कोष	५१७,४६०	६३५,२३५
६. सञ्चित नाफा/(नोक्सान)	१,५६७,९१९	५४,७५९
७. सटही घटबढ कोष	-	-
जम्मा	४४,२९२,९२२	३६,०९४,०७०

ऋणपत्र तथा बण्ड मिति २०७३ आषाढ मसान्त

अनुसूची ४.३

विवरण	यस वर्ष रु.	गत वर्ष रु.
१. प्रतिशत बण्ड/ऋणपत्र प्रति बण्ड/ऋणपत्ररु.....ले.....मिति.....मा जारी भएको र मिति.....मा चुक्ता हुने (हालसम्मको Redemption Reserve रकम रु.....)	-	-
२. प्रतिशत बण्ड/ऋण पत्र प्रति बण्ड/ऋणपत्ररु.....ले.....मिति.....मा जारी भएको र मिति.....मा चुक्ता हुने (हालसम्मको Redemption Reserve रकम रु.....)	-	-
३.....	-	-
४ जम्मा (१+२+३)	-	-

तिर्न बांकी कर्जा (सापटी)

मिति २०७३ आषाढ मसान्त

अनुसूची ४.४

विवरण	यस वर्ष रु .	गत वर्ष रु .
क. स्वदेशी		
१. नेपाल सरकार	-	-
२. नेपाल राष्ट्र बैंक	-	-
३. रिपो दायित्व	-	-
४. अन्तर बैंक तथा वित्तीय संस्था	-	-
५. अन्य संगठित संस्थाहरु	-	-
६. अन्य	-	-
जम्मा	-	-
ख. विदेशी		
१. बैंकहरु	-	-
२ अन्य	-	-
जम्मा	-	-
ग जम्मा (क+ख)	-	-

निक्षेप हिसाब
 मिति २०७३ आषाढ मसान्त

अनुसूची ४.५

विवरण	यस वर्ष रु .	गत वर्ष रु .
१. ब्याज तिर्नु नपर्ने खाताहरू		
क. चल्ती हिसाब	४२,५२१,५४४	१६,०१०,२११
१. स्वदेशी मूद्रामा	४२,५२१,५४४	१६,०१०,२११
१.१. नेपाल सरकार	-	-
१.२. "क" वर्गका इजाजतपत्र प्राप्त संस्थाहरू	-	-
१.३. अन्य इजाजतपत्र प्राप्त वित्तीय संस्थाहरू	७,२१०,००९	८५,५००
१.४. अन्य संगठित संस्थाहरू	१८,७६०,०८०	१०,७२३,२५८
१.५. व्यक्तिगत	१६,५५१,४५५	५,२०१,४५३
१.६. अन्य	-	-
२. विदेशी मूद्रामा	-	-
२.१. नेपाल सरकार	-	-
२.२. "क" वर्गका इजाजतपत्र प्राप्त संस्थाहरू	-	-
२.३. अन्य इजाजतपत्र प्राप्त वित्तीय संस्थाहरू	-	-
२.४. अन्य संगठित संस्थाहरू	-	-
२.५. व्यक्तिगत	-	-
२.६. अन्य	-	-
ख. मार्जिन	-	-
१. कर्मचारी जमानत	-	-
२. जमानत मार्जिन	-	-
३. प्रतिपत्र मार्जिन	-	-
ग. अन्य	-	-
१. स्वदेशी मूद्रामा	-	-
१.१. वित्तीय संस्थाहरू	-	-
१.२. अन्य संगठित संस्थाहरू	-	-
१.३. व्यक्तिगत	-	-
२. विदेशी मूद्रामा	-	-
२.१. वित्तीय संस्थाहरू	-	-
२.२. अन्य संगठित संस्थाहरू	-	-
२.३. व्यक्तिगत	-	-
ब्याज तिर्नु नपर्ने खाताहरूको जम्मा	४२,५२१,५४४	१६,०१०,२११
२. ब्याज तिर्नु पर्ने खाताहरू		
क. बचत हिसाब	१,२०५,३०७,५४४	८१०,४५७,४२४
१. स्वदेशी मूद्रामा	१,२०५,३०७,५४४	८१०,४५७,४२४



"Access to All"

गरिमा विकास बैंक लिमिटेड

Garima Bikas Bank Limited

"नेपाल राष्ट्र बैंकबाट 'ब' श्रेणीको ईजाजतपत्र प्राप्त राष्ट्रिय स्तरको वित्तीय संस्था"

१.१. संघ संस्थाहरु	१,४८७,६९१	४,२८७,२५९
१.२. व्यक्तिगत	१,२०३,८१९,८५३	८०६,१७०,१६५
१.३. अन्य	-	-
२. विदेशी मुद्रामा	-	-
२.१. संघ संस्थाहरु	-	-
२.२. व्यक्तिगत	-	-
२.३. अन्य	-	-
ख. मूद्दती हिसाब	६६३,४७५,३१२	६०५,३३३,३३८
१. स्वदेशी मुद्रामा	६६३,४७५,३१२	६०५,३३३,३३८
१.१. संघ संस्थाहरु	५६,००४,६७८	४६,९७५,३८६
१.२. व्यक्तिगत	६०७,४७०,६३४	५५८,३५७,९५२
१.३. अन्य	-	-
२. विदेशी मुद्रामा	-	-
२.१. संघ संस्थाहरु	-	-
२.२. व्यक्तिगत	-	-
२.३. अन्य	-	-
ग. मागेको बखत तिर्नु पर्ने हिसाब	२९७,८२०,४४९	३०६,५७८,२७५
१. स्वदेशी मुद्रामा	२९७,८२०,४४९	३०६,५७८,२७५
१.१. क वर्गका ईजाजतपत्र प्राप्त संस्थाहरु	-	-
१.२. अन्य ई.प्रा.वित्तीय संस्थाहरु	१८०,९०४,१४३	१३४,४३७,४३९
१.३. अन्य संगठित संस्थाहरु	११६,९१६,३०६	१७२,१४०,८३६
१.४. व्यक्तिगत	-	-
१.५. अन्य	-	-
२. विदेशी मुद्रामा	-	-
२.१. क वर्गका ईजाजतपत्र प्राप्त संस्थाहरु	-	-
२.२. अन्य इ.प्रा. वित्तीय संस्थाहरु	-	-
२.३. अन्य संगठित संस्थाहरु	-	-
२.४. व्यक्तिगत	-	-
२.५. अन्य	-	-
घ. सर्टिफिकेट अफ डिपोजिट	-	-
१. संगठित संस्था	-	-
२. व्यक्तिगत	-	-
३. अन्य	-	-
ब्याज तिर्नुपर्ने खाताहरुको जम्मा	२,१६६,६०३,३०५	१,७२२,३६९,०३७
(१+२) जम्मा निक्षेप	२,२०९,१२४,८४९	१,७३८,३७९,२४८

भुक्तानी दिनुपर्ने विलहरू
 मिति २०७३ आषाढ मसान्त

अनुसूची ४.६

विवरण	यस वर्ष रु.	गत वर्ष रु.
१. स्वदेशी मुद्रा	-	-
२. विदेशी मुद्रा	-	-
जम्मा	-	-

अन्य दायित्व
 मिति २०७३ आषाढ मसान्त

अनुसूची ४.७

विवरण	यस वर्ष रु.	गत वर्ष रु.
१. पेन्सन / उपदान कोष	३,९६६,०३९	४,०४१,०७९
२. कर्मचारी सञ्चय कोष	-	-
३. कर्मचारी कल्याण कोष	१२५,७३९	१०६,२८३
४. कर्मचारी वोनस व्यवस्था	५,५०२,०५३	५,१५२,४७५
५. निक्षेपमा भुक्तानी दिन बांकी ब्याज	४६,६०६,९७१	४२,८९२,२५६
६. सापटमा भुक्तानी दिन बांकी ब्याज	-	-
७. पाकी नसकेको डिस्काउन्ट र कमिशन	-	-
८. सण्डी क्रेडिटर्स	७,७९५,४१६	४,१८६,५३२
९. शाखा मिलान हिसाब	३४४,२००	-
१०. स्थगन कर दायित्व	-	-
११. भुक्तानी दिन बांकी लाभांश	१,७४९,८१७	१,७४९,८१७
१२. अन्य	१३,४३९,९२६	७,८९८,९०१
क. ब्याजकर	१,३४१,२२३	१,१६९,६५५
ख. लेखा परीक्षण शुल्क	४२०,०००	१८०,०००
ग. अन्य	११,६७८,७०३	६,५४९,२४६
जम्मा	७९,५३०,१६१	६६,०२७,३४३



नगद मौज्जात
मिति २०७३ आषाढ मसान्त

अनुसूची ४.८

विवरण	यस वर्ष रु.	गत वर्ष रु.
१. स्वदेशी मुद्रा (सिक्का समेत)	६२,०६५,१५८	८४,७६९,८५३
२. विदेशी मुद्रा	-	-
जम्मा	६२,०६५,१५८	८४,७६९,८५३

नेपाल राष्ट्र बैंकमा रहेको मौज्जात
मिति २०७३ आषाढ मसान्त

अनुसूची ४.९

विवरण	स्वदेशी मुद्रा	विदेशी मुद्रा रु मा			कुल रु.	गत वर्ष रु.
		भा. रु.	परिवर्त्य वि. मु.	जम्मा		
१ नेपाल राष्ट्र बैंक	८,७३३,१६२				८,७३३,१६२	१४,१२४,७७०
क. चल्ती खाता	८,७३३,१६२	-	-	-	८,७३३,१६२	१४,१२४,७७०
ख. अन्य खाता	-	-	-	-	-	-

बैंक/वित्तीय संस्थामा रहेको मौज्जात
मिति २०७३ आषाढ मसान्त

अनुसूची ४.१०

विवरण	स्वदेशी मुद्रा	विदेशी मुद्रा रु मा			कुल रु.	गत वर्ष रु.
		भा. रु.	परिवर्त्य वि. मु.	जम्मा		
१ स्वदेशी इजाजतपत्रप्राप्त संस्थाहरु	९४,७०८,६१४	-	-	-	९४,७०८,६१४	१९,०५५,७८४
क. चल्ती खाता	९४,७०८,६१४	-	-	-	९४,७०८,६१४	१९,०५५,७८४
ख. अन्य खाता	-	-	-	-	-	-
२ विदेशी बैंकहरु	-	-	-	-	-	-
क. चल्ती खाता	-	-	-	-	-	-
ख. अन्य खाता	-	-	-	-	-	-
जम्मा	९४,७०८,६१४	-	-	-	९४,७०८,६१४	१९,०५५,७८४

नोट: सम्बन्धित बैंकको समर्थनपत्र अनुसारको कुल मौज्जात रु ९४,७०८,६१४

माग तथा अल्प सूचनामा प्राप्त हुने रकमहरू मिति २०७३ आषाढ मसान्त

अनुसूची ४.११

विवरण	यस वर्ष रु	गत वर्ष रु
१. स्वदेशी मुद्रामा	५३४,६९६,९०१	५४५,९७४,२९९
२. विदेशी मुद्रामा	-	-
जम्मा	५३४,६९६,९०१	५४५,९७४,२९९

नोट: सम्बन्धित बैंकको समर्थनपत्र अनुसारको कुल मौज्जात रु ५३५,१०८,३९४

लगानी मिति २०७३ आषाढ मसान्त

अनुसूची ४.१२

विवरण	प्रयोजन		यस वर्ष रु.	गत वर्ष रु.
	व्यापारीक	अन्य		
१. नेपाल सरकारको ट्रेजरी विल	-	-	-	-
२. नेपाल सरकारको वचत पत्र	-	-	-	-
३. नेपाल सरकारको अन्य ऋणपत्र	-	-	-	-
४. नेपाल राष्ट्र बैंक ऋणपत्र	-	-	-	-
५. विदेशी ऋणपत्र	-	-	-	-
६. स्वदेशी इजाजतपत्र प्राप्त संस्था	-	-	-	-
७. विदेशी बैंक	-	-	-	-
८. संगठित संस्थाहरूको शेयर	१,३७३,०००।००	-	१,३७३,०००	७,२६१,७२५
९. संगठित संस्थाहरूको डिबेन्चर तथा बण्ड	-	-	-	-
१०. अन्य लगानी	-	-	-	८,७७७,१३३
कुल लगानी	१,३७३,०००।००	-	१,३७३,०००	१६,०३८,८५८
व्यवस्था	-	-	-	४६४,२२८
खुद लगानी	१,३७३,०००।००	-	१,३७३,०००	१५,५७४,६३०



शेयर, डिभेन्चर तथा बन्डमा लगानी

मिति २०७३ आषाढ मसान्त

अनुसूची ४.१२ (क)

विवरण	परल मूल्य रु	बजार मूल्य अनुसार रु	व्यवस्था रकम रु	यस वर्ष रु.	गत वर्ष रु
१. शेयर लगानी	१,३७३,०००	३,७६२,३३७	-	१,३७३,०००	६,८९५,८८०
१.१ ग्रोमर मार्नेट बैंकर लि					
५,००० साधारण शेयर प्रतिशेयर रु. १००. ले चुक्ता	५,००,०००	-	-	५,००,०००	५,००,०००
१.२ नेपाल दूर संचार कम्पनी लि					
८,९७५ साधारण शेयर प्रतिशेयर रु. १००. ले चुक्ता	-	-	-	-	५,७०८,१००
१.३ ररल माईक्रोफाईनान्स डेभलपमेन्ट सेन्टर लि					
४२० साधारण शेयर प्रतिशेयर १००. ले चुक्ता वोनस	-	-	-	-	६८७,७८०
१.४ जलविद्युत लि					
८,६८९ साधारण शेयर प्रतिशेयर १००. ले चुक्ता	८,६८,९००	३,७६२,३३७		८,६८,९००	-
१.५ मेरो माईक्रोफाईनान्स डेभलपमेन्ट सेन्टर लि					
४१ साधारण शेयर प्रतिशेयर १००. ले चुक्ता	४,१००			४,१००	-
२. डिभेन्चर तथा बन्ड लगानी					
२.१कम्पनी (प्रा.लि/लि)					
... प्रतिशत डिभेन्चर / बन्ड प्रति डिभेन्चर / बन्ड ले					
२.२					
२.३					
कुल लगानी	१,३७३,०००	३,७६२,३३७	-	१,३७३,०००	६,८९५,८८०
३. जोखिम सम्बन्धी व्यवस्था					
३.१ गत वर्ष सम्मको व्यवस्था	४६४,२२८			४६४,२२८	१,८६,३४५
३.२ यस वर्षको थप/घट	(४६४,२२८)			(४६४,२२८)	२,७७,८८३
कुल व्यवस्था	-			-	४६४,२२८
खुद लगानी	१,३७३,०००			१,३७३,०००	६,४३१,६५२

व्यापारिक लगानी (Held for Trading)

मिति २०७३ आषाढ मसान्त

अनुसूची ४.१२.१

विवरण	परल मुल्य	पधिल्लो वजार मुल्य (क)	हालको वजार मुल्य (ख)	यस वर्ष नाफा/ (नोक्सान) रकम (ख -क)	गत वर्ष नाफा/ (नोक्सान) रकम	कैफियत
१. नेपाल सरकारको ट्रेजरी बिल						
द्द। नेपाल सरकारको बचतपत्र						
३. नेपाल सरकारको अन्य ऋणपत्र						
४. ने.रा. बैंक ऋणपत्र						
५. विदेशी ऋणपत्र						
६. स्वदेशी ईजाजतपत्रप्राप्त संस्थाको शेयर						
७. स्वदेशी इजाजतपत्र प्राप्त संस्थाहरुको डिवेन्चर तथा बण्ड						
८. स्वदेशी संगठित संस्थाहरुको शेयर, डिवेन्चर तथा बण्ड						
९. विदेशी बैंक लगानी (Placement)						
१०. Interbank Lending						
११. अन्य लगानी						
कुल लगानी						

भुक्तानी मितिसम्म धारण गर्ने लगानी (Held to Maturity)

मिति २०७३ आषाढ मसान्त

अनुसूची ४.१२.२

विवरण	परल मुल्य (क)	हाल सम्मको क्षति रकम (ख)	यस वर्षको क्षति रकम (ग)	यस वर्ष नाफा/ (नोक्सान) रकम (क-ख-ग)	गत वर्ष नाफा/ (नोक्सान) रकम	कैफियत
१. नेपाल सरकारको ट्रेजरी बिल				-		
द्द। नेपाल सरकारको बचतपत्र				-		
३. नेपाल सरकारको अन्य ऋणपत्र				-		
४. ने.रा. बैंक ऋणपत्र				-		
५. विदेशी ऋणपत्र				-		
६. स्वदेशी ईजाजतपत्रप्राप्त संस्थाको शेयर				-		
७. स्वदेशी इजाजतपत्र प्राप्त संस्थाहरुको डिवेन्चर तथा बण्ड				-		
८. स्वदेशी संगठित संस्थाहरुको शेयर, डिवेन्चर तथा बण्ड	-			-		
९. विदेशी बैंक लगानी (Placement)				-		
१०. अन्य लगानी	-	-	-	-	(९८,३८३।००)	
कुल लगानी	-	-	-	-	(९८,३८३।००)	



बिक्रीको लागि उपलब्ध लगानी (Available for sale)

मिति २०७३ आषाढ मसान्त

अनुसूची ४.१२.३

विवरण	परल मुल्य	पछिल्लो वजार मुल्य (क)	हालसम्मको क्षति रकम (ख)	यस वर्ष नाफा/ (नोक्सान) रकम (ख-क)	गत वर्ष नाफा/ (नोक्सान) रकम	कैफियत
१. नेपाल सरकारको ट्रेजरी विल						
२. नेपाल सरकारको बचतपत्र						
३. नेपाल सरकारको अन्य ऋणपत्र						
४. ने.रा. बैंक ऋणपत्र						
५. विदेशी ऋणपत्र						
६. स्वदेशी ईजाजतपत्रप्राप्त संस्थाको शेयर						
७. स्वदेशी इजाजतपत्र प्राप्त संस्थाहरुको डिवेन्चर तथा बण्ड						
८. स्वदेशी संगठित संस्थाहरुको शेयर, डिवेन्चर तथा बण्ड	१,३७३,०००	३,७६२,३३७	-	१७९,५००	(१७९,५००)	
९. विदेशी बैंक लगानी (Placement)						
१०. अन्य लगानी						
कुल लगानी	१,३७३,०००	३,७६२,३३७	-	१७९,५००	(१७९,५००)	

कर्जा, सापट, तथा बिल खरिद वर्गीकरण र सोको लागि व्यवस्था मिति २०७३ आषाढ मसान्त

अनुसूची ४.१३

विवरण	कर्जा						खरिद तथा डिस्काउन्ट गरिएका बिल		यस वर्ष रू	गत वर्ष रू
	स्वदेशी		जम्मा	स्वदेशी	विदेशी	जम्मा	स्वदेशी	विदेशी		
	विपन्न वर्ग विमित	अन्य								
	विपन्न वर्ग विमित	अन्य	जम्मा	स्वदेशी	विदेशी	जम्मा	स्वदेशी	जम्मा		
१ सक्रिय कर्जा सापट (Performing Loan)										
असल	-	-	१,८४६,५९४,६०२	-	-	१,८४६,५९४,६०२	-	-	१,८४६,५९४,६०२	१,२८५,३२२,३८८
सूक्ष्म निगरानी	-	-	१,७९४,३७७,४९७	-	-	१,७९४,३७७,४९७	-	-	१,७९४,३७७,४९७	१,२९६,४१४,२२८
२ निष्क्रिय कर्जा सापट (Non Performing Loan)										
२.१ पुनरसंरचना/पुनर्तालिकीकरण	-	-	१२,०६९,७१०।००	-	-	१२,०६९,७१०।००	-	-	१२,०६९,७१०।००	१२,८०३,९७३
२.२ कमसल	-	-	२,७६०,७७३	-	-	२,७६०,७७३	-	-	२,७६०,७७३	७६७,५७७
२.३ शांकास्पद	-	-	५,४३,१२६	-	-	५,४३,१२६	-	-	५,४३,१२६	१,०४३,७३२
२.४ खराब	-	-	८,७६५,८११	-	-	८,७६५,८११	-	-	८,७६५,८११	१०,९९२,६६४
(क) कुल कर्जा										
१,८५८,६६४,३१२	-	-	१,८५८,६६४,३१२	-	-	१,८५८,६६४,३१२	-	-	१,८५८,६६४,३१२	१,२९८,१३६,६९९
३ कर्जा नोक्सानी व्यवस्था										
३.१ असल	-	-	१७,९४३,७७५	-	-	१७,९४३,७७५	-	-	१७,९४३,७७५	१२,१६८,७०७
३.२ सूक्ष्म निगरानी	-	-	२,०८८,६८४	-	-	२,०८८,६८४	-	-	२,०८८,६८४	१,३७८,९६३
३.३ पुनरसंरचना / पुनर्तालिकीकरण	-	-	६९०,१९३	-	-	६९०,१९३	-	-	६९०,१९३	१९१,८९४
३.४ कमसल	-	-	२७१,५६३	-	-	२७१,५६३	-	-	२७१,५६३	५२१,८६६
३.५ शांकास्पद	-	-	८,७६५,८११	-	-	८,७६५,८११	-	-	८,७६५,८११	१०,९९२,६६४
३.६ खराब	-	-	२९,७६०,०२६	-	-	२९,७६०,०२६	-	-	२९,७६०,०२६	२५,२५३,२९४
ख कुल व्यवस्था										
४ गत वर्षसम्मको व्यवस्था	-	-	१२,१६८,७०७	-	-	१२,१६८,७०७	-	-	१२,१६८,७०७	१०,१८३,१४८
४.१ असल	-	-	-	-	-	-	-	-	-	-
४.२ सूक्ष्म निगरानी	-	-	-	-	-	-	-	-	-	-
४.३ पुनरसंरचना / पुनर्तालिकीकरण	-	-	१९१,८९४	-	-	१९१,८९४	-	-	१९१,८९४	८४८,१२६
४.४ कमसल	-	-	५२१,८६६	-	-	५२१,८६६	-	-	५२१,८६६	४,९७९,८३५
४.५ शांकास्पद	-	-	१०,९९२,६६४	-	-	१०,९९२,६६४	-	-	१०,९९२,६६४	११,८०९,९३०
४.६ खराब	-	-	२३,८७५,१३१	-	-	२३,८७५,१३१	-	-	२३,८७५,१३१	२७,८२१,०४९
(ग) गत वर्ष सम्मको कुल व्यवस्था										
२३,८७५,१३१	-	-	२३,८७५,१३१	-	-	२३,८७५,१३१	-	-	२३,८७५,१३१	(५,३८७,५७६)
(घ) गतवर्षको व्यवस्थाबाट फिर्ता										
४,५०६,७३३	-	-	४,५०६,७३३	-	-	४,५०६,७३३	-	-	४,५०६,७३३	२,८१९,८२१
(ङ) यस वर्षको थप व्यवस्था										
४,५०६,७३३	-	-	४,५०६,७३३	-	-	४,५०६,७३३	-	-	४,५०६,७३३	(२,५६७,७५५)
यस वर्षको खुद थपघट										
१,८२८,९०४,२८६	-	-	१,८२८,९०४,२८६	-	-	१,८२८,९०४,२८६	-	-	१,८२८,९०४,२८६	१,२७२,८७३,०६७
खुद कर्जा (क-ख)										





"Access to All"

गरिमा विकास बैंक लिमिटेड
Garima Bikas Bank Limited

"नेपाल राष्ट्र बैंकबाट 'ख' श्रेणीको इजाजतपत्र प्राप्त राष्ट्रिय स्तरको वित्तीय संस्था"

कर्जा सापट र विल्स खरिदको सुरक्षण

मिति २०७३ आषाढ मसान्त

अनुसूची ४.१३ (क)

विवरण	यस वर्ष रु .	गत वर्ष रु .
क सुरक्षित	१,८५८,६६४,३१२	१,२९८,१२६,३६१
१ चल/अचल सम्पत्तिको सुरक्षणमा	१,८१६,७४५,८२०	१,२६६,९०६,१९१
२ स्वदेशी इजाजतपत्र प्राप्त संस्थाको जमानतमा	-	-
३ सरकारी जमानत	-	-
४ अन्तर्राष्ट्रिय श्रेणीकृत बैंकको जमानतमा	-	-
५ निर्यात कागजात (Export Document) को सुरक्षणमा	-	-
६ मुद्दती रसिदको सुरक्षणमा	-	-
क) संस्थाको आफ्नै मुद्दती रसिदको सुरक्षणमा	४१,९१८,४९२	३१,२२०,१७०
ख) अन्य इजाजतपत्र प्राप्त संस्थाको मुद्दती रसिदको सुरक्षणमा	-	-
७ सरकारी ऋणपत्रको सुरक्षणमा	-	-
८ काउन्टर जमानतमा	-	-
९ व्यक्तिगत जमानतमा	-	-
१० अन्य सुरक्षणमा	-	-
ख असुरक्षित	-	-
जम्मा	१,८५८,६६४,३१२	१,२९८,१२६,३६१

स्थिर सम्पत्ति
मिति २०७३ आषाढ मसाल

अनुसूची ४.१४

विवरण	सम्पत्ति					गत वर्ष र.
	भवन	परिवहन साधन	मशिनरी	कार्यालय सामान	अन्य	
१. परलमोल						
(क) गत वर्षको मौज्दात	-	६,६६८,३८०	-	१३,९९०,५४३	३,३२४,५९०	१९,३७२,३८१
(ख) यस वर्ष थप	-	३८०,८००	-	१,७०७,२७४	७०७,९९९	९,६४५,९६८
(ग) यस वर्ष पुनर्मूल्यांकन/पुनर्लेखन	-	-	-	-	-	-
(घ) यस वर्षको विक्री	-	-	-	-	-	-
(ङ) यस वर्षको अपलेखन	-	-	-	-	-	(३,५५५,०००)
कुल (क+ख+ग+घ+ङ) परल मोल	-	७,०४९,०८०	-	१५,६९७,८१७	४,०३२,५८९	२३,९८३,४१३
२. हास कट्टी						
(क) गत वर्षसम्मको	-	१,६३५,६५३	-	८,२२०,५७६	१,४४३,७६७	१२,२०६,३२७
(ख) यस वर्षको	-	१,०५०,०३३	-	१,८०३,९४७	३६७,३२३	३,२२१,३०३
(ग) हासकट्टी पुनर्मूल्यांकन/पुनर्लेखन	-	-	-	-	-	-
(घ) हासकट्टी रकम समायोजन/फिर्ता	-	-	-	-	-	(३,८८६,९६६)
कुल हास कट्टी	-	२,६८५,६८६	-	१०,०२४,५२३	१,८११,०९०	११,२२९,९९६
३. बुक भ्यालु WDV* (१२)	-	४,३६३,३९४	-	५,६७३,२९४	२,२२१,४९९	१२,२५८,१८७
४. जग्गा	-	-	-	-	-	३२,११४,८००
५. पूंजीगत निर्माण (पूजीकरण गरिनु पर्ने)	-	-	-	-	-	-
६. तीज होल्ड सम्पत्ति	-	-	-	-	-	१,८८७,२२८
७. सफ्टवेयर सम्पत्ति	-	-	-	-	-	१३४,४७०
जम्मा (३+४+५+६)	-	४,३६३,३९४	-	५,६७३,२९४	२,२२१,४९९	४६,३९४,६८५



गैर बैंकिङ सम्पत्ति

मिति २०७३ आषाढ मसान्त

अनुसूची ४.१५

ऋणी वा पार्टीको नाम ठेगाना	गैर बैंकिङ सम्पत्ति सकार गरेको मिति	कुल गैर बैंकिङ सम्पत्ति रकम रु	नोक्सानी व्यवस्था		खुद गैर बैंकिङ सम्पत्ति रु	गत वर्ष रु
			प्रतिशत	रकम रु.		
कुल जम्मा	-	-	-	-	-	-

अन्य सम्पत्ति

मिति २०७३ आषाढ मसान्त

अनुसूची ४.१६

विवरण		यस वर्ष रु.	गत वर्ष रु.
१. मसलन्द मौज्दात		३६७,६४९	३५६,४८८
२. लगानीमा असुल गर्न बांकी आम्दानी		-	-
३. कर्जामा असुल गर्न बांकी व्याज न्युन व्याज मूलतवी रकम	८,१८०,७२६ (८,१८०,७२६)	-	८,९७१,६२९ (६,७०९,८६२)
४. असुल गर्न बांकी कमिशन		-	-
५. सण्डी डेटर्स		२,६६४,४५६	६,०३४,१५६
६. कर्मचारी सापटी र पेशकी		१४,४९०,२७०	८,१८३,७१२
७. अग्रिम भुक्तानी		३३६,३१०	२९५,५००
८. मार्गस्थ नगद		-	-
९. मार्गस्थ अन्य (चेक समेत)		-	-
१०. विना सुचना ड्राफ्टको भुक्तानी		-	-
११. अपलेखन हुन बांकी खर्च		-	-
१२. शाखा मिलान हिसाव		-	-
१३. स्थगन कर सम्पत्ति		२,५२९,७४५	२,६०८,७७२
१४. अन्य		-	-
क. अग्रिम आयकर		३०१,०४९	-
ख. अन्य		१,३३७,१११	१,१७८,२८७
जम्मा		२२,०२६,५९०	२०,९१८,६८२

अन्य सम्पत्ति (थप विवरण)

२०७३ साल आषाढ मसान्त

अनुसूची ४.१६(क)

विवरण	यस वर्ष रु.				गत वर्ष रु.
	१ वर्षसम्म	१ वर्षदेखि माथि ३ वर्षसम्म	३ वर्ष भन्दा माथि	जम्मा	
१. कर्जामा असुल गर्न बांकी ब्याज	५,९७१,६८७	१,६८२,९६३	५२६,०७६	८,१८०,७२६	८,९७१,६२९
२. विना सुचना ड्राफ्टको भुक्तानी	-	-	-	-	-
३. शाखा मिलान हिसाव	-	-	-	-	-
४. स्वदेशी विदेशी एजेन्सी हिसाव	-	-	-	-	-

सम्भावित दायित्वहरू

मिति २०७३ आषाढ मसान्त

अनुसूची ४.१७

विवरण	यस वर्ष रु.	गत वर्ष रु.
१. संस्थाउपर दावी परेको तर संस्थाले दायित्व स्वीकार नगरेको	-	-
२. प्रतिपत्रहरू (मार्जिन नघटाई पूरा रकम)	-	-
(क) ६ महिना भन्दा कम अवधिको	-	-
(ख) ६ महिना भन्दा बढी अवधिको	-	-
३. पुनः डिस्काउन्ट गरिएका विलहरू	-	-
४. म्याद नाघिनसकेको ग्यारेन्टी/बण्ड	-	-
(क) बिड बण्ड	-	-
(ख) परफरमेन्स बण्ड	१,१००,०००	१,१००,०००
(ग) अन्य ग्यारेन्टी/बण्ड	-	-
५. चुक्ता वा भूक्तान हुन बांकी शेयर लगानी	-	-
६. फरवार्ड एक्स्चेञ्ज कन्ट्राक्टको बांकी दायित्वहरू	-	-
७. कलेक्सनमा रहेका विलहरू	-	-
८. मञ्जुरी तथा समर्थन (Acceptance & Endorsement)	-	-
९. प्रत्याभूति प्रतिवद्धता (Underwriting Commitment)	-	-
१०. अपरिवर्त्य कर्जा प्रतिवद्धता (Irrevocable Loan Commitment)	१२७,२६९,५९०	११५,४३४,१०४
११. अन्तराष्ट्रिय श्रेणीकृत बैंकको काउन्टर ग्यारेन्टीमा दिएको ग्यारेन्टी	-	-
१२. अग्रिम भुक्तानी ग्यारेन्टी (Advance Payment Guarantee)	-	-
१३. कर्जा प्रवाहको लागि वित्तीय जमानत (Financial Guarantee)	-	-
१४. आयकर बापत सम्भावित दायित्व (Contingent Liabilities on Income Tax)	-	-
१५.	-	-



ब्याज आम्दानी

मिति २०७२/०४/०१ देखि २०७३/०३/३१ सम्म

अनुसूची ४.१८

विवरण	यस वर्ष रु.	गत वर्ष रु.
क. कर्जा सापट र अधिविकर्षमा	२००,०८५,२२२	१७३,५२४,३७२
१. कर्जा सापट	१४३,५४०,६४५	११७,७१३,४९८
२. अधिविकर्ष	५६,५४४,५७७	५५,८१०,८७४
ख. लगानीमा	-	-
१. नेपाल सरकारको सुरक्षणपत्र	-	-
क) ट्रेजरी बिलस	-	-
ख) विकास ऋणपत्र	-	-
ग) राष्ट्रिय बचतपत्र	-	-
२. विदेशी ऋणपत्र	-	-
क)	-	-
ख)	-	-
३. नेपाल राष्ट्र बैंकको ऋणपत्र	-	-
४. डिभेन्चर तथा बण्ड	-	-
५. अन्तर बैंक लगानीमा ब्याज	-	-
क) बैंक/वित्तीय संस्थाहरु	-	-
ख) अन्य संस्थाहरु	-	-
ग. एजेन्सी मौज्दातमा	-	-
१. स्वदेशी बैंक/वित्तीय संस्थाहरु	-	-
२. विदेशी बैंकहरु	-	-
घ. माग तथा अल्प सुचनामा प्राप्त हुने मौज्दातमा	१९,२७३,६११	१६,२७१,१३२
१. स्वदेशी बैंक/वित्तीय संस्थाहरु	१९,२७३,६११	१६,२७१,१३२
२. विदेशी बैंकहरु	-	-
ङ. अन्यमा	९८७,६०२	९६९,४८३
१. सर्टिफिकेट अफ डिपोजिट	-	-
२. अन्तर बैंक/वित्तीय संस्था कर्जा	-	-
३. अन्य	९८७,६०२	९६९,४८३
जम्मा	२२०,३४६,४३५	१९०,७६४,९८७

व्याज खर्च

मिति २०७२/०४/०१ देखि २०७३/०३/३१ सम्म

अनुसूची ४.१९

विवरण	यस वर्ष रु.	गत वर्ष रु.
क निक्षेप दायित्वमा	१४०,०९७,८६५	१२२,६८५,२५०
१ मुद्दती निक्षेप	६५,५८४,५८२	६६,१६२,४२५
१.१ स्वदेशी मुद्रा	६५,५८४,५८२	६६,१६२,४२५
१.२ विदेशी मुद्रा	-	-
२ वचत निक्षेप	५४,७४१,४४२	४१,४७८,६१९
२.१ स्वदेशी मुद्रा	५४,७४१,४४२	४१,४७८,६१९
२.२ विदेशी मुद्रा	-	-
३ मागेको बखत तिर्नुपर्ने निक्षेप	१९,७७१,८४१	१५,०४४,२०६
३.१ स्वदेशी मुद्रा	१९,७७१,८४१	१५,०४४,२०६
३.२ विदेशी मुद्रा	-	-
४ सर्तिफिकेट अफ डिपोजिटस्	-	-
ख कर्जा सापटमा	-	-
१ ऋणपत्र तथा बन्ड	-	-
२ नेपाल राष्ट्र बैंकबाट प्राप्त कर्जा	-	-
३ अन्तर बैंक / वित्तीय संस्था कर्जा	-	-
४ अन्य संगठित संस्था	-	-
५ अन्य कर्जा	-	-
ग अन्यमा	-	५६,९००
१. छुट व्याज	-	५६,९००
२.	-	-
जम्मा	१४०,०९७,८६५	१२२,७४२,१५०



कमिशन तथा डिस्काउण्ट

मिति २०७२/०४/०१ देखि २०७३/०३/३१ सम्म

अनुसूची ४.२०

विवरण	यस वर्ष रु.	गत वर्ष रु.
क विल्स खरिद तथा डिस्काउण्ट	-	-
१ स्वदेशी	-	-
२ विदेशी	-	-
ख कमिशन	१,४५४,५३१	१,१६९,०५९
१ प्रतितपत्र	-	-
२ जमानतपत्र	५,०००	९,०००
३ कलेक्सन फी	-	-
४ रेमिटेन्स फी	१,२२१,१९४	९२४,२८५
५ क्रेडिट कार्ड	-	-
६ शेयर प्रत्यभूति/निष्काशन	-	-
७ सरकारी कारोवार वापत	-	-
८ इ. प्रा. कमीशन वापत	२२८,३३६	२३५,६८१
९ बट्टा आम्दानी	१	९३
ग अन्य	१,१५९,१११	९६९,८७५
जम्मा	२,६१३,६४२	२,१३८,९३४

अन्य सञ्चालन आम्दानी

मिति २०७२/०४/०१ देखि २०७३/०३/३१ सम्म

अनुसूची ४.२१

विवरण	यस वर्ष रु.	गत वर्ष रु.
१. सेफ डिपोजिट भल्टको भाडा	-	-
२. क्रेडिट कार्ड निष्काशन तथा नवीकरण	-	-
३. ATM कार्ड निष्काशन तथा नवीकरण	८५,६२८	११५,१००।००
४. टेलेक्स/टि.टि	-	-
५. सेवा शुल्क	२१,११८,७८४	१४,७२०,१५२
६ नवीकरण शुल्क	-	-
७ अन्य	४,२३५,७४५	३,२२५,४२९
जम्मा	२५,४४०,१५७	१८,०६०,६८१

सटही घटबढ आम्दानी/नोक्सान

मिति २०७२/०४/०१ देखि २०७३/०३/३१ सम्म

अनुसूची ४.२२

विवरण	यस वर्ष रु.	गत वर्ष रु.
१. विनिमय दरमा भएको फरकबाट	-	-
२. विदेशी मुद्रा कारोबारबाट (बढ्दा बाहेक)	-	-
जम्मा आम्दानी / (नोक्सान)	-	-

कर्मचारी खर्च

मिति २०७२/०४/०१ देखि २०७३/०३/३१ सम्म

अनुसूची ४.२३

विवरण	यस वर्ष रु.	गत वर्ष रु.
१. तलब	१३,८५९,९६८	११,८४९,४१८
२. भत्ता	४,६७१,१४२	३,६२३,३५३
३. सञ्चयकोषमा थप	१,३१९,५५१	९३८,३३९
४. तालिम खर्च	३४१,३३९	२८,१३०
५. पोशाक	३६०,९०८	२७१,८९६
६. औषधोपचार	-	-
७. बीमा	६०,६४५	४७,८९०
८. पेन्सन तथा उपदान व्यवस्था	-	-
९. अन्य	२,२५२,२८९	२,१९५,९१७
जम्मा	२२,८६५,८४२	१८,९५४,९४३

अन्य सञ्चालन खर्च

मिति २०७२/०४/०१ देखि २०७३/०३/३१ सम्म

अनुसूची ४.२४

विवरण	यस वर्ष रू.	गत वर्ष रू.
१. घरभाडा	३,००९,५८९	२,५५४,२२०
२. बत्ती, विजुली र पानी	८६७,९१२	८०९,११७
३. मर्मत तथा सम्भार	-	-
क. भवन	-	-
ख. सवारी साधन	८२,४९६	७३,५३७
ग. अन्य	५४,११७	२६,८६७
४. बीमा	१,७८१,०८१	१,६४८,५२८
५. पोष्टेज, टेलिक्स, टेलिफोन, फ्याक्स	६१८,२०९	५०४,२५९
६. कार्यालय उपकरण फर्निचर र सम्भार	३४४,३३९	१६३,०४३
७. भ्रमण भत्ता र खर्च	९१६,१८१	१,०१४,३०२
८. मसलन्द र छपाई	१,०६०,७३१	९३८,६०४
९. पत्रपत्रिका तथा पुस्तक	१५४,४६९	१५१,५५५
१०. विज्ञापन	५९७,४०३	७३३,८९७
११. कानूनी खर्च	१०३,१२७	१००,०००
१२. चन्दा	९१,३५०	६९६,३००
१३. सञ्चालक समिति सम्बन्धी खर्च	१,१२६,७३२	८३१,५३६
क. बैठक भत्ता	८९९,५००	५७०,७००
ख. अन्य खर्च	२२७,२३२	२६०,८३६
१४. साधारण सभा सम्बन्धी खर्च	१,२७२,०४८	८०९,८६८
१५. लेखापरिक्षण सम्बन्धि	७२८,०४१	५४४,२४६
क. बाह्य लेखापरिक्षण शुल्क	१२०,०००	१००,०००
ख. आन्तरिक लेखापरिक्षण शुल्क	३००,०००	८०,०००
ग. अन्य खर्च	३०८,०४१	३६४,२४६
१६. रकम स्थानान्तरण कमिशन	१०,४७०	५३,७६०
१७. स्थिर सम्पत्तिमा हास कट्टी	३,२२१,३०४	२,९७९,८३५
१८. पूर्व सञ्चालन खर्च अपलेखन	-	-
१९. शेयर निष्कासन खर्च	७४४,९३५	३८,१२६
२०. प्राविधिक सेवा सोधभर्ना	१,१२६,४९५	९७४,६२५
२१. मनोरन्जन खर्च	८१३,०३३	६७८,९७०
२२. अपलेखन खर्च	६३९,६५८	१,४०४,९१०
२३. सुरक्षा खर्च	४,३८९,०३३	३,३६८,६५०
२४. कर्जा सूरक्षण प्रिमियम	-	-
२५. कमिशन र डिस्काउन्ट	-	-
२६. अन्य	४,३९४,१०४	५,२४०,९४३
क. इन्धन खर्च	१,३११,६६९	१,६०६,६६३
ख. सदस्यता शुल्क	२१०,३६८	३१५,७०९
ग. विविध खर्च	२,१३१,८१३	२,४५६,५०५
घ. नखप्ने सामान	१३६,२७७	१२९,१८२
च. स्थिर सम्पत्ति अपलेखन	-	३१२,६९५
छ. एटिएम खर्च	६०३,९७७	४२०,१८९
जम्मा	२८,१४६,८५७	२६,३३९,६९८

सम्भावित नोक्सानी व्यवस्था

मिति २०७२/०४/०१ देखि २०७३/०३/३१ सम्म

अनुसूची ४.२५

विवरण	यस वर्ष रु.	गत वर्ष रु.
१. कर्जा नोक्सानी व्यवस्थामा भएको वृद्धि	४,५०६,७३३	२,८१९,८२१
१. लगानी नोक्सानी व्यवस्थामा भएको वृद्धि	-	२७७,८८३
३. गैर बैंकिंग सम्पत्ति नोक्सानी व्यवस्था	-	-
४ अन्य सम्पत्तिमा गरिएको व्यवस्था	-	-
जम्मा	४,५०६,७३३	३,०९७,७०४

गैर सञ्चालन आम्दानी/नोक्सान

मिति २०७२/०४/०१ देखि २०७३/०३/३१ सम्म

अनुसूची ४.२६

विवरण	यस वर्ष रु.	गत वर्ष रु.
१. लगानी बिक्रीमा आम्दानी/(नोक्सान)	६,८५४,४४८	-
२. सम्पत्ति बिक्रीबाट आम्दानी/(नोक्सान)	-	१०,२४४,५२६
३. लाभांश	१,११४,२८९	१,२१५,०१३।००
४ नेपाल राष्ट्र बैंकबाट प्राप्त सहूलियत	-	-
क. तोकिएको शाखाहरुको नोक्सान वापत क्षतिपूर्ति	-	-
ख. व्याज क्षतिपूर्ति	-	-
ग सटही काउन्टर	-	-
५. अन्य	१०१,२००	-
खुद गैर सञ्चालन आम्दानी/(नोक्सान)	८,०६९,९३७	११,४५९,५३९



सम्भावित नोक्सानी व्यवस्थाबाट फिर्ता

आर्थिक वर्ष २०७२/०७३

अनुसूची ४.२७

विवरण	यस वर्ष रु.	गत वर्ष रु.
१. कर्जा नोक्सानी व्यवस्थाबाट फिर्ता	-	५,३८७,५७६।००
२. गैर बैकिंग सम्पत्ति नोक्सानी व्यवस्थाबाट फिर्ता	-	-
३. लगानी व्यवस्थाबाट फिर्ता	४६४,२२८	-
४. अन्य सम्पत्तिको व्यवस्थाबाट फिर्ता	-	-
जम्मा	४६४,२२८	५,३८७,५७६।००

असामान्य कारोवारहरूबाट भएको आम्दानी/खर्च

मिति २०७२/०४/०१ देखि २०७३/०३/३१ सम्म

अनुसूची ४.२८

विवरण	यस वर्ष रु.	गत वर्ष रु.
१. अपलेखन भएको कर्जाको असुली	(३८८,०७९)	-
२. स्वेच्छिक अवकाश खर्च	-	-
३. असुली हुन नसक्ने कर्जाको अपलेखन (४.२८ क)	१,१८२,५९५	-
४. अन्य खर्च/आम्दानी	-	-
५.	-	-
जम्मा	७९४,५१६	-

अपलेखित कर्जाको विवरण

आर्थिक वर्ष २०७२/०७३

अनुसूची ४.२८ (क)

क्र.सं.	कर्जा प्रकार	अपलेखन गरिएको रकम	धितोको प्रकार तथा रकम	धितो मूल्यांकनको आधार	कर्जा स्वीकृत गर्ने अधिकारी/तह	कर्जा असूलिका लागि भए गरेका प्रयास	कैफियत
१	चालू पुँजी कर्जा						
२	परियोजना कर्जा						
३	स्थिर पुँजी कर्जा						
४	ब्यक्तिगत कर्जा						
५	अन्य कर्जा	१,१८२,५९५					
	कुल कर्जा						



संचालक, कार्यकारी प्रमुख, संस्थापक, कर्मचारी शेयर होल्डरहरू लाई गएको कर्जा सापट विवरण (२०७३ आषाढ मसान्त)

अनुसूची ४.२९

खरिद तथा डिस्काउन्ट गरिएका विलहरू र कर्जा, सापट तथा अधिविकर्षमा प्रवाहित कुल रकम मध्ये संचालक, कार्यकारी प्रमुख, संस्थापक, कर्मचारी, शेयर होल्डरहरू र निजहरूको परिवारका सदस्य वा त्यस्ता व्यक्ति जमानी बसेको वा म्यानेजिड एजेन्ट भएको कुनै संस्था वा कम्पनीलाई गएको रकमको विवरण देहाय बमोजिम छ ।

संस्थापक/सञ्चालक/कार्यकारी प्रमुखको नाम	गत वर्षसम्मको बाँकी		यस वर्ष असुली		यस वर्ष थप कर्जा	आषाढ मसान्तसम्म बाँकी	
	सावाँ	व्याज	सावाँ	व्याज		सावाँ	व्याज
(क) सञ्चालक							
१.	-	-					
२	-	-					
(ख) कार्यकारी प्रमुख							
१.	-	-					
२	-	-					
(ग) संस्थापक							
१.	-	-					
२	-	-					
(घ) कर्मचारी					-		-
१.	-	-					
२	-	-					
(ङ) शेयरधनीहरू							
१.	-	-					
२	-	-					
जम्मा	-	-	-	-	-	-	

कर्मचारी नियमावली अन्तर्गत कर्मचारीहरूलाई प्रदान गरिएको ऋण माथि समावेश नगरिएको ।

पूँजीकोष तालिका

२०७३ साल आषाढ मसान्त

अनुसूची ४.३०
रु. हजारमा

विवरण	यस वर्ष	गत वर्ष
(क) प्राथमिक पूँजी	२९९,९२८	२०२,८०३
१) चुक्ता पूँजी (साधारण शेयर)	२२७,३१२	१५०,२५५
२) प्रस्तावित बोनस शेयर	३८,६४३	२६,९७१
३) शेयर प्रिमियम	-	९५८
४) फिर्ता नहुने अग्राधिकार शेयर	-	-
५) साधारण जगेडा कोष	३९,८३८	३२,०७६
६) सञ्चित नाफा/नोक्सान	१,५६८	५५
७) बासलातमा देखाइएको चालू आ.ब.को नाफा नोक्सान हिसाबको रकम	-	-
८) पूँजी फिर्ता जगेडा कोष	-	-
९) पूँजी समायोजन कोष	-	-
१०) कल्स इन एडभान्स	-	-
११) अन्य स्वतन्त्र कोषहरू	२,३७०	२,३७०
घटाउने:	-	-
- ख्याती (Goodwill) बापतको रकम	-	-
- स्थगन कर सम्पत्ती (Deferred Tax Assets)	(२,५३०)	(२,६०९)
- सीमाभन्दा बढी शेयर, सुरक्षणपत्रमा लगानी गरिएको रकम	-	-
- वित्तीय स्वार्थ रहेको कम्पनीको धितोपत्रमा लगानी गरेको रकम	-	-
- अवास्तवीक सम्पत्ति	-	-
- यस बैंकको निर्देशन पालना नगरि स्वप्रयोजनका लागि घर जग्गा खरिद गरेको रकम	(७,२७३)	(७,२७३)
- सिमा भन्दा बढि आवास भवन निर्माण तथा जग्गा विकासमा लगानी गरेको रकम	-	-
- तोकिएको समय भित्र विक्री वितरण गर्न नसकेको शेयर प्रत्याभूति	-	-
- प्रचलित ऐन तथा कानूनले प्रतिबन्ध गरेका व्यक्ति तथा समुहलाई प्रदान गरेको कर्जा तथा सुविधाहरू	-	-
(ख) पुरक पूँजी	२०,५४९	१४,१८२
१) असल कर्जाको लागि गरिएको कर्जा नोक्सानी व्यवस्था	२०,०३२	१३,५४७
२) अतिरिक्त कर्जा नोक्सानी व्यवस्था	-	-
३) हाइब्रिड पूँजी उपकरणहरू	-	-
४) सुरक्षण नराखेको सहायक आवधिक ऋण	-	-
५) सटही समीकरण कोष	-	-
६) सम्पत्ति पुर्नमुल्याङ्कन कोष	-	-
७) लगानी समायोजन कोष	५१७	६३५
(ग) जम्मा पूँजीकोष (क +ख)	३२०,४७७	२१६,९८५
(घ) जोखिम भारित सम्पत्तिको आधारमा कायम गर्नुपर्ने न्यूनतम पूँजीकोष		
पूँजीकोष (११.०० प्रतिशत)	२४९,३९५	१८४,६८७
प्राथमिक पूँजी (५.५ प्रतिशत)	१२४,६९९	९२,३४३
पूँजीकोष (अधिक/न्यून) (३.१३ प्रतिशतले)	७१,०७८	३२,२९७
प्राथमिक पूँजी (अधिक/न्यून) (७.७३ प्रतिशतले)	१७५,२२८	११०,४५९



जोखिम भारित सम्पत्ति विवरण तालिका

२०७३ साल आषाढ मसान्त

अनुसूची ४.३० (क)

(क) वासलात बमोजिमको सम्पत्ति On Balance - Sheet Assets	भार	चालु वर्ष		गत वर्ष	
		रकम	जोखिम भारित सम्पत्ति	रकम	जोखिम भारित सम्पत्ति
नगद मौज्जात	०%	६२,०६५,१५८	-	८४,७६९,८५३	-
सून (विनिमय योग्य)	०%	-	-	-	-
नेपाल राष्ट्र बैंकमा रहेको मौज्जात	०%	८,७३३,१६२	-	१४,१२४,७७०	-
नेपाल सरकारको ऋणपत्रमा गरिएको लगानी	०%	-	-	-	-
नेपाल राष्ट्र बैंक ऋणपत्रमा गरिएको लगानी	०%	-	-	-	-
आफ्नै मुद्दती रसिदको धितोमा पुर्ण सरक्षित हुने गरी प्रदान गरिएका मुद्दती रसिद धितो कर्जा	०%	४१,९१८,४९२	-	३१,२२०,१७०	-
सरकारी ऋणपत्रको धितोमा पुर्ण सरक्षित हुने गरी प्रदान गरिएको कर्जा	०%	-	-	-	-
बचत पत्रको पाउनु पर्ने व्याज रकम (Accrued Interest)	०%	-	-	-	-
विपन्न वर्ग कर्जा अर्न्तगत गणना हुने यूवा तथा साना व्यवसायी स्वरोजगार कोषमा ख र ग वर्गका इजाजतपत्र प्राप्त संस्थाले जम्मा गरेको रकम	०%	-	-	-	-
स्वदेशी बैंक तथा वित्तीय संस्थाहरूमा रहेको मौज्जात। मुद्दती रसिदको दावी (Claims)	२०%	९४,७०८,६१४	१८,९४१,७२३	१९,०५५,७८४	३,८११,१५७
अन्य बैंक तथा वित्तीय संस्थाहरूको मुद्दती रसिदको धितोमा पुर्ण सुरक्षित हुने गरी प्रदान गरिएको मुद्दती रसिद धितो कर्जा	२०%	-	-	-	-
विदेशी बैंकहरूमा रहेको मौज्जात	२०%	-	-	-	-
मागेको बखत प्राप्त हुने रकम -Money at Call)	२०%	५३४,६९६,९०१	१०६,९३९,३८०	५४५,९७४,२९९	१०९,१९४,८६०
अन्तर्राष्ट्रिय श्रेणीकृत (Rated) इजाजतपत्र प्राप्त संस्थाको ग्यारेण्टीमा गएको कर्जा	२०%	-	-	-	-
अन्तर्राष्ट्रिय श्रेणीकृत (Rated) बैंकमा गरेको अन्य लगानी	२०%	-	-	-	-
अन्तर बैंक सापटी	२०%	-	-	-	-
शेयर, डिबेन्चर एवम वण्डमा भएको लगानी	१००%	-	-	७,२६१,७२५	७,२६१,७२५
अन्य लगानीहरू	१००%	-	-	८,७७७,१३३	८,७७७,१३३
कर्जा सापट तथा बिल्स खरिद/डिस्काउण्ट समेत	१००%	१,८१६,७४५,८२०	१,८१६,७४५,८२०	१,२६६,९०६,१९१	१,२६६,९०६,१९१
स्थिर सम्पत्तिहरू	१००%	४६,३९४,६८५	४६,३९४,६८५	४६,५८७,०७९	४६,५८७,०७९
पाउनुपर्ने अन्य खुद व्याज रकम	१००%	-	-	२,२६१,७६७	२,२६१,७६७
अन्य सवै सम्पत्तिहरू (खुद अप्रीम कर दाखीला बाहेक)	१००%	१९,१९५,७९६	१९,१९५,७९६	१६,०४८,१४३	१६,०४८,१४३
सिमा नाघेको रियल स्टेट/आवासिय घर कर्जा	१५०%	-	-	-	-
क) जम्मा		२,६२४,४५८,६२८	२,००८,२१७,४०४	२,०४२,९८६,९१४	१,४६०,८४८,०५५
(ख) वासलात बाहिरका कारोवार (Off-Balance Sheets Items)					
बील्स क्लेक्सन	०%	-	-	-	-
अप्रीम विदेशी विनिमय सम्झौता	१०%	-	-	-	-
६ महिना भन्दा कम अवधिको प्रतितपत्र (पूरे रकम)	२०%	-	-	-	-
अन्तर्राष्ट्रिय श्रेणीकृत (च्यतभम) विदेशी इजाजतपत्र प्राप्त संस्थाको काउण्टर ग्यारेण्टीमा जारी गरीएको ग्यारेण्टी	२०%	-	-	-	-
६ महिना भन्दा बढी अवधिको प्रतित पत्र (पूरे रकम)	५०%	-	-	-	-
विडवण्ड, परपरमेन्स वण्ड, प्रत्याभूति (Underwriting) सम्बन्धि प्रतिबद्धता	५०%	१,१००,०००	५५०,०००	१,१००,०००	५५०,०००
पुन खरिद गर्ने शर्तमा बिक्री गरेको कर्जा	५०%	-	-	-	-
अप्रीम भक्तानी ग्यारेण्टी (Advance Payment Guarantee)	१००%	-	-	-	-
वित्तीय तथा अन्य जमानत (Financial and Other Guarantee)	१००%	-	-	-	-
अपरिवर्त्य कर्जा प्रतिबद्धता (Irrevocable Loan Commitment)	१००%	१२७,२६९,५९०	१२७,२६९,५९०	११५,४३४,१०४	११५,४३४,१०४
आयकर वापत सम्भावीत दायित्व	१००%	-	-	-	-
Acceptance सहित अन्य सवै प्रकारका सम्भावित दायित्वहरू	१००%	-	-	-	-
पुन: डिस्काउण्ट गरिएका बिलहरू	१००%	-	-	-	-
चूल्ता वा भक्तान हुन बाँकी शेयर लगानी	१००%	-	-	-	-
भक्तानीका लागि दावी परेको जमानत (Unpaid Guarantee Claims)	२००%	-	-	-	-
संस्था उपर दावी परेको तर संस्थाले दायित्व स्वीकार नगरेको सम्भावित दायित्वहरू	२००%	-	-	-	-
ख) जम्मा		१२८,३६९,५९०	१२७,८१९,५९०	११६,५३४,१०४	११५,९८४,१०४
(ग) सञ्चालन जोखिम वापत कायम गनुपर्ने रकम	१००%	१३१,२२२,९३१	१३१,२२२,९३१	१०२,१४९,३४६	१०२,१४९,३४६
कुल जोखिम भारित सम्पत्ती (क) + (ख) + (ग)		२,८८४,०५१,१४९	२,२६७,२५९,९२५	२,२६१,६७०,३६४	१,६७८,९८५,५०५



कम्तीमा विगत ५ वर्षको परिसूचकहरू २०७३ साल आषाढ मसान्त

अनुसूची ४.३१

क्र. सं.	विवरण	सूचाङ्क	आ. व. २०७२/०७३	आ. व. २०७१/०७२	आ. व. २०७०/०७१	आ. व. २०६९/०७०	आ. व. २०६८/०६९
१	खुद नाफा/कुल आम्दानी प्रतिशत	प्रतिशत	१५।१०	१५।९०	१७।१६	७।९६	८।९६
२	प्रति शेयर आम्दानी	रु.	१७०७	२४।११	२९।३६	१२।६४	१३।१८
३	प्रति शेयर बजार मूल्य	रु.	३४९	२७०	३२६	१२३	१४२
४	मूल्य आम्दानी अनुपात (PE Ratio)	अनुपात	२०।४५	११।२०	११।१०	९।७३	१०।७७
५	शेयर पुँजीमा लाभांश (बोनस सहित)	प्रतिशत	१७।००	१।८९	२६।००	२०।५३	-
६	शेयर पुँजीमा नगद लाभांश भुक्तानी	प्रतिशत	-	०।९४	११।६६	-	-
७	ब्याज आम्दानी / कर्जा तथा सापट	प्रतिशत	११।८६	१४।७०	१७।९७	१६।६८	१९।५२
८	कर्मचारी खर्च/कुल सञ्चालन खर्च	प्रतिशत	१४।४३	१३।९२	१४।२६	१२।३२	११।५१
९	कुल निक्षेप तथा सापटीमा ब्याज खर्च	प्रतिशत	६।३४	७।०६	८।६८	८।८४	१०।०७
१०	सट्टी घटबढ आम्दानी/कुल आम्दानी	प्रतिशत	-	-	-	-	-
११	कर्मचारी बोनस/कुल कर्मचारी खर्च	प्रतिशत	१९।४०	२१।३७	२३।२४	१३।८९	१३।५५
१२	खुद नाफा /कर्जा सापट	प्रतिशत	२।०९	२।७९	३।६९	१।४४	१।८८
१३	खुद नाफा /कुल सम्पत्ति	अनुपात	१।४९	१।७९	२।३३	१।०७	१।२४
१४	कुल कर्जा/निक्षेप	प्रतिशत	८४।१४	७४।६७	७४।४८	८६।७४	७८।४८
१५	कुल सञ्चालन खर्च/कुल सम्पत्ति	प्रतिशत	७।५७	८।५७	१०।१०	१०।२४	११।४७
१६	जोखिम भारित सम्पत्तिमा पूजीकोषको पर्याप्तता	प्रतिशत					
	(क) प्राथमिक पूजी	प्रतिशत	१३।२३	१२।२०	१२।५८	१२।६४	१५।६७
	(ख) पूरक पूजी	प्रतिशत	०।९०	०।७७	०।७८	०।८५	०।९५
	(ग) कुल पूजी कोष	प्रतिशत	१४।१३	१२।९७	१३।३६	१३।५०	१६।६२
१७	तरलता (CRR)	अनुपात	-	३।३५	५।२३	५।६६	४।९९
१८	निष्कृत्य कर्जा/कुल कर्जा	प्रतिशत	०।६५	०।९९	२।४१	४।१४	२।०६
१९	आधार ब्याजदर (Base Rate)	प्रतिशत	-	-	-	-	-
२०	ब्याज दर अन्तर (Weighted Average Interest Rate Spread)		६।८६	५।६१	७।०७	-	-
२१	बुक नेटवर्थ (प्रति शेयर)	रु.	१३६।४९	१४१।९७	१२२।०९	१३५।७८	१२२।७२
२२	कुल शेयर	संख्या	२,२७३,११५	१,५०२,५५५	१,३११,९२३	१,१८६,७५९	१,१८६,७५९
२३	कुल कर्मचारी	संख्या	७३	५६	५४	५६	५५
२४	अन्य		-	-	-	-	-



प्रमुख लेखा नीतिहरू :

२०७३ साल आषाढ मसान्त

अनुसूची ४.३२

१. साधारण जानकारी

शुभेच्छा विकास बैंक लिमिटेड नेपालमा स्थापित सिमित दायित्व भएको कम्पनी थियो । बैंक तथा वित्तीय संस्था सम्बन्धी ऐन २०६३ अन्तर्गत 'ख' वर्गको वित्तीय संस्थाको रूपमा स्थापित यस कम्पनीको रजिष्टर्ड कार्यालय नारायणगढ, चितवनमा रहेको थियो । शुभेच्छा विकास बैंक मिति २०७३/०६/०४ गतेदेखि गरिमा विकास बैंकसँग गाभिएर एकीकृत कारोबार सुरु गरे पश्चात हाल गरिमा विकास बैंकको नामबाट कारोबार गर्दै आएको छ ।

२. वित्तीय विवरणहरू तयारीको आधार

यस संस्थाको वित्तीय विवरणहरू ऐतिहासिक मुल्य अवाधारणा, अनुसार तयार गरिएको छ । प्रस्तुत वित्तीय विवरण सामान्य लेखा सिद्धान्त, बैकिङ व्यवसायमा प्रचलित अन्य आधारहरू, प्रचलित कम्पनी ऐन २०६३, बैंक तथा वित्तीय संस्था सम्बन्धी ऐन २०६३ र नेपाल चार्टर्ड एकाउन्टेन्ट्स संस्थाबाट जारी गरिएको नेपाल लेखामान (Nepal Accounting Standard) तथा नेपाल राष्ट्र बैंकबाट जारी गरिएका निर्देशन आदि समेतको अधिनमा रही तयार गरिएको छ ।

३. स्थिर सम्पत्ति तथा ह्रासकट्टी नीति

स्थिर सम्पत्तिहरूको मुल्याङ्कन गर्दा सो सम्पत्ति खरिद/निर्माण गर्दा लागेको लागत मूल्यको साथै सो सँग सम्बन्धित अन्य खर्चहरू समावेश गरिएका छन् ।

रु. ५,०००/- वा सो भन्दा कम मूल्यका स्थिर सम्पत्तिहरू खरिद गरिएको वर्षमै खर्च लेखी नाफा नोक्सान हिसाबमा जनाउने नीति रहेको छ ।

स्थिर सम्पत्तिहरूको ह्रास ह्रासकट्टी आयकर ऐन २०५८ को अनुसूची २ तथा आयकर नियामावली, २०५९ ले निर्दिष्ट गरे अनुसारको तरिका र दरले घट्टो प्रणालीको आधारमा गरिएको छ ।

४. आयकर व्यवस्था

आयकर ऐन, २०५८ तथा आयकर नियामावली, २०५९ अनुसार स्वयं कर निर्धारणको आधारमा निर्धारण गरिएको करयोग्य आयमा आयकर व्यवस्था गरिएको छ । संस्थाले गरेको आयकर व्यवस्था सम्बन्धित राजश्व कार्यालयबाट अन्तिम कर निर्धारण हुँदा घटबढ भएमा त्यस्तो फरक रकमलाई सोही वर्ष आवश्यकतानुसार लेखांकन गरिने छ ।

स्थगन कर (Deferred Tax)

स्थगन कर सम्पत्तिलाई करयोग्य आय र लेखागत आय बीचको समयान्तर बमोजिम लेखाङ्कन गरिएको छ । स्थगन गरिएको कर सम्पत्तिलाई भविष्यमा पर्याप्त करयोग्य आय सिर्जित भई उक्त करयोग्य आयमा समायोजन गर्न सकिन्छ भन्नेमा व्यवहारिक रूपले सुनिश्चितता नभएसम्म स्थगन कर सम्पत्तिलाई लेखाङ्कन गरिदैन । नेपाल राष्ट्र बैंकको निर्देशिका बमोजिम स्थगन कर सम्पत्ति र दायित्वलाई समायोजन गरी सम्पत्तिलाई "अन्य सम्पत्ति" अर्न्तगत तथा दायित्वलाई "अन्य दायित्व" अर्न्तगत देखाइएको छ ।

५. लगानी

सूचीकृत कम्पनिहरूको शेयरमा भएको लगानीलाई परल मूल्य र बजारमूल्यमा जुन कम छ सोही मूल्यमा लेखाङ्कन गर्ने नीति रहेको छ । सूचिकृत नभएका शेयरमा भएका लगानीलाई परल मूल्यमा लेखाङ्कन गर्ने नीति रहेको छ । परल मूल्य भन्दा बजार मूल्य कम भएमा कम भएजति रकमको लागी नेपाल राष्ट्र बैंकको निर्देशन बमोजिम नाफा नोक्सान हिसाबमा खर्च लेखी लगानीमा सभावित हानी वापत व्यवस्था गर्ने नीति रहेको छ । बैंकको स्वामित्वमा रहेका शेयरहरूलाई नेपाल राष्ट्र बैंकको निर्देशन अनुसार भुक्तानी मितिसम्म धारण गर्ने लगानी, व्यपारीक लगानी र बिक्रीका लागि उपलब्ध लगानी गरि ३ वर्गमा वर्गीकरण गरिएको छ । नेपाल राष्ट्र बैंकको निर्देशन अनुसार बिक्रीका लागि उपलब्ध लगानी रकमको २ प्रतिशत रकम लगानी समायोजन कोषको व्यवस्था गरिएको छ ।

६. पूर्व सञ्चालन तथा पर सारिएको खर्च

- ६.१ पूर्व सञ्चालन खर्चलाई ५ वर्ष भित्र समान किस्तामा अपलेखन गर्ने नीति अपनाइएको छ ।
- ६.२ लिजहोल्ड सम्पत्तिमा भएको खर्चलाई पुँजीकृत गरी ५ वर्ष भित्र समान किस्तामा अपलेखन गर्ने नीति अपनाइएको छ ।
- ६.३ वित्तीय संस्थाको बैकिङ्क कारोबार गर्नको लागि लिएको कम्प्यूटर सफ्टवेयरलाई कम्प्यूटर सफ्टवेयर (Computer Software) हिसाबमा लेखिएको र सोलाई समानूपातिक हिसाबले खर्च लेखि ५ वर्षको अवधिमा अपलेखन गर्ने नीति रहेको छ ।

७. ब्याज आम्दानी/खर्च लेखांकन नीति

- ७.१ निक्षेपमा दिइने र कर्जामा लिइने ब्याज ३६५ दिनलाई एक वर्षको आधारमानी गणना गरिएको छ ।
- ७.२ कर्जा तथा सापटीमा पाकेको ब्याजलाई नेपाल राष्ट्र बैंकको निर्देशननुसार नगद प्राप्तिको आधार (Cash Basis) मा ब्याज गणना गरिएको छ र सो नेपाल लेखामान ०७ - "Revenue Recognition" व्यवस्था अनुरूप गरिएको छैन ।
- ७.३ निक्षेप दायित्वमा तिर्नुपर्ने ब्याजलाई उपार्जनको आधार Accrual Basis मा लेखाङ्कन गरिएको छ ।
- ७.४ मुद्दती निक्षेप लगानीबाट आर्जित ब्याजलाई Accrual Basis मा लेखाङ्कन गरिएको छ ।
- ७.५ कर्जा तथा सापट प्रवाह गर्दा प्राप्त हुने सेवा शूलकलाई सो प्रवाह गरेकै वर्ष नगद प्राप्तिको आधारमा आम्दानीमा लेखाङ्कन गरिएको छ ।

८. कमिशन आयको लेखांकन :

यस संस्थाले विभिन्न कारोवारमा प्राप्त गरेको कमिशनलाई उपार्जनको आधारमा आम्दानीमा लेखांकन गर्ने नीति लिइएको छ ।

९. गैर बैकिङ्क सम्पत्तिको लेखांकन नीति

गैर बैकिङ्क सम्पत्ति कबुल गर्दाको समयमा असुल हुन बाँकी लेना रकम (साँवा तथा व्याज) अथवा धितो रहेको सम्पत्तिको प्रचलित बजार मुल्य (Fair Market Price) मध्ये जुन कम छ सोही रकममा गैर बैकिङ्क सम्पत्तिको लेखांकन गरिने नीति अपनाइएको छ । यसरी लेखांकन गर्दा सो कर्जाको पाउनु पर्ने ब्याज रकमलाई ने.रा.बैंकको निर्देशन बमोजिम ब्याज मूलतवी हिसाबसँग समायोजन गर्ने नीति अपनाइएको छ । आ.ब. २०७२/०७३ सम्म कुनै पनि गैर बैकिङ्क सम्पत्ति सकार गरिएको छैन ।

१०. स्टेशनरी मौज्जात

छुपाई गरिएका फारामहरु तथा खरिद गरिएका मसलन्द सामग्रीहरुलाई प्रयोग गरिएको आधारमा खर्च जनाएर बाँकी मौज्जातलाई लागत मल्यमा मौज्जातको रुपमा लेखाकन गरी अनसची ४.१६ "अन्य सम्पति" अन्तर्गत प्रस्तुत गरिएको छ ।

११. कर्जा नोक्सानी व्यवस्था

बैंकको कर्जा एवं लगानीमा निहीत जोखिमलाई न्यून गर्न आवश्यक रकमको व्यवस्था गरिएको छ । कर्जा तथा सापट रकमलाई नेपाल राष्ट्र बैंकको निर्देशन अनुसार भाखा नाघेको आधारमा वर्गीकरण गरी १ देखि १०० प्रतिशतसम्म कर्जा नोक्सानी व्यवस्था गरिएको छ ।

१२. कर्जा अपलेखन

बैंकले प्रदान गरेको कर्जाहरुमध्ये असुल हुन नसक्ने कर्जाहरुको हकमा सम्पूर्ण प्रक्रिया पूरा गरीसकेपछि पनि कर्जा असुल नभएमा असुल नभए जति सांवालाई नाफा नोक्सान हिसाबमा अपलेखन खर्च जनाई सो कर्जा वापत गरिएको सम्पूर्ण कर्जा नोक्सानी व्यवस्थालाई नाफा नोक्सानी हिसाबमा फिर्ता आम्दानी जनाउने गरिएको छ । यस्तो कर्जाको असुली बाँकी ब्याज, ब्याज मुलतवी हिसाबमा समायोजन गरी अपलेखन गर्ने गरिएको छ ।

१३. कर्मचारी उपदान कोष र कर्मचारी संचय कोष

बैंकको कर्मचारी नियम अनुसार सेवा निवृत्त/अवकासपछि कर्मचारीहरुले २०७३ आषाढ मसान्तसम्म पाउने उपदान वापतको दायित्व बराबरको रकम उपदान व्यवस्था गरी कोषमा छुट्ट्याईएको छ । सो उपदान कोषलाई अनुसूची ४.७ "अन्य दायित्व" अन्तर्गत उपदान कोषमा देखाइएको छ । कर्मचारी सञ्चय कोष वापतको बैंकको योगदान रकम तथा कर्मचारीहरुको तलबबाट कट्टा गरिएको रकमलाई कर्मचारी संचय कोष (संस्था) मा जम्मा गर्ने गरिएको छ ।

१४. कर्मचारी बोनस

कर्मचारी बोनस पछिको तथा आयकर व्यवस्था अधिको खुद नाफाको १० प्रतिशतले हुने रकम कर्मचारी बोनसको लागि छुट्ट्याइएको छ ।

१५. लाभांश तथा बोनश शेयर :

लाभांश तथा बोनश शेयरको व्यवस्था संचालक समितिको निर्णय बमोजिम गरिने र सोको वितरण/भुक्तानी कम्पनीको शेयरहोल्डरहरुको वार्षिक साधारण सभा तथा नेपाल राष्ट्र बैंकको स्वीकृति पछि मात्र गरिन्छ ।

लेखा सम्बन्धी टिप्पणीहरू

अनुसूची ४.३३

१. आर्थिक वर्षमा कर्जा प्रवाह, असुली र अपलेखन गरिएको साँवाको विवरण यस प्रकार छ :

विवरण	रकम रु.
शुरु मौज्जात (आ.व. २०७१/०७२)	१,२९८,१२६,३६१
वर्षभरिमा प्रवाह भएको कर्जा	१,१०८,६२९,९१९
वर्ष भरिमा असुली भएको कर्जा	५४८,०९१,९६८
यस आ.व.मा अपलेखन	-
अन्तिम मौज्जात आ.व. २०७२/०७३ को	१,८५८,६६४,३१२

२. निक्षेप दायित्व अर्न्तगत प्रत्येक शीर्षकमा वर्षभरिमा परिवर्तन भएको रकमको सक्षिप्त विवरण :

क्र.सं	विवरण	यस वर्षको (रु.)	गत वर्षको (रु.)	परिवर्तन (रु.)
१	मुद्यती निक्षेप	६६३,४७५,३१३	६०५,३३३,३३७	५८,१४१,९७६
२	बचत निक्षेप	१,२०५,३०७,५४४	८१०,४५७,४२५	३९४,८५०,११९
३	कल निक्षेप	२९७,८२०,४४८	३०६,५७८,२७५	(८,७५७,८२७)
४	चलती निक्षेप	४२,५२१,५४४	१६,०१०,२११	२६,५११,३३३
	जम्मा	२,२०९,१२४,८४९	१,७३८,३७९,२४८	४७०,७४५,६०१

३. औषत ब्याज दरको अन्तर :

वित्तीय संस्थाको चालू आ.व.मा निक्षेप दायित्व तथा कर्जा सापटको भारित औषत ब्याजदर (Average Spread Rate) निम्नानुसार रहेको छ ।

विवरण	अनुपात (प्रतिशत)
कर्जा तथा सापटको भारित औषत ब्याजदर	१३।९६
निक्षेप तथा सापटीको भारित औषत ब्याजदर	७।१०
औषत ब्याजदर अन्तर (Average Spread Rate)	६।८६

४. अपलेखन हुन बाँकी खर्चको विवरण :

विवरण	सुरु मौज्जात (रु.)	यस वर्षको थप (रु.)	जम्मा (रु.)	यस वर्ष अपलेखन (रु.)	बाँकी (रु.)
कम्प्युटर सफ्टवेयर	७६,८४०	९६,०५०	१७२,८९०	३८,४२०	१३४,४७०
पट्टा विकास खर्च	१,७१२,०२१	७७६,४४४	२,४८८,४६५	६०१,२३७	१,८८७,२२८
जम्मा	१,७८८,८६१	८७२,४९४	२,६६१,३५५	६३९,६५७	२,०२१,६९८

५. कारोबार अधिकेन्द्रित विवरण :

बैंकको कोषमा आधारित तथा गैर कोषमा आधारित कुनै एक व्यक्ति, फर्म, कम्पनी वा संगठित संस्थालाई प्रदान गरेका कर्जा तथा सापट नेपाल राष्ट्र बैंकले तोकेको सीमा भित्र रहेको छ । क्षेत्रगत कर्जामा भुक्तानी भएको कर्जा मध्ये कुनै एक क्षेत्रमा प्रदान गरिएको कर्जा प्राथमिक पूंजी भन्दा बढी भएमा सो लाई संचालक समितिको अनुमोदन प्राप्त गर्ने गरेको छ ।

६. तरलता सम्बन्धी जोखिम न्यूनीकरण गर्न भुक्तानी अवधिको आधारमा सम्पत्ति र दायित्वको वर्गीकरण गरिएको विवरण :

तरलता सम्बन्धी जोखिम न्यूनीकरण गर्न बैंकले आफ्नो दायित्व तथा सम्पत्तिलाई भुक्तानी अवधिको आधारमा विभिन्न समय अन्तरालमा वर्गीकरण गर्नुपर्ने सम्बन्धमा नेपाल राष्ट्र बैंकले दिएको निर्देशन अनुसार वर्गीकरण गर्ने गरेको छ र सोको विवरण निम्नानुसार रहेको छ ।



(रु. हजारमा)

क्र. स.	विवरण	१ - ९० दिन	९१ - १८० दिन	१८१-२७० दिन	२७१-३६५ दिन	१ वर्ष भन्दा बढी	कुल रकम
	सम्पत्ति						
१	नगद मौज्जात	६२,०६५					६२,०६५
२	बैंक तथा वित्तीय संस्थामा रहेको मौज्जात	१०३,४४२					१०३,४४२
३	विदेशी बैंकमा गरिएको लगानी						
४	कल मनि	५३४,६९७					५३४,६९७
५	सरकारी सुरक्षणपत्र						
६	नेपाल राष्ट्र बैंक ऋणपत्र						
७	अन्तर बैंक तथा वित्तीय संस्था कर्जा						
८	कर्जा सापट	११,७९२	१६,३३०	२१,५४३	५४०,५३५	१,२६८,४६४	१,८५८,६६४
९	पाउनु पर्ने व्याज	८,१८१					८,१८१
१०	रिभर्स रिपो						
११	प्रतिबद्धता अर्न्तगत अन्य संस्थाहरुबाट प्राप्त हुने						
१२	क्र. सं. २०, २१ र २२ का सुविधाहरुको भुक्तानी						
१३	अन्य	१७,१५५					१७,१५५
	कुल सम्पत्ति	७३७,३३२	१६,३३०	२१,५४३	५४०,५३५	१,२६८,४६४	२,५८४,२०४
	दायित्व						
१४	चलती निक्षेप	४२,५२२					४२,५२२
१५	बचत निक्षेप	१,२०५,३०८					१,२०५,३०८
१६	मुद्दती निक्षेप	८३,९१२	१०१,९४०	८०,००७	१०७,६५५	२८९,९६१	६६३,४७५
१७	ऋण पत्रहरु						
१८	सापटी :						
	माग /अल्प सुचना	२९७,८२०					२९७,८२०
	अन्तर बैंक / वि.संस्था						
	पुनरकर्जा						
	अन्य						
१९	अन्य दायित्व तथा व्यवस्थाहरु :						
	सण्डी क्रेडिटर्स	७,७९५					७,७९५
	भुक्तानी दिनुपर्ने विल						
	भुक्तानी दिनुपर्ने व्याज	४६,६०७					४६,६०७
	व्यवस्थाहरु	५,५०२					५,५०२
	अन्य						
२०	प्रतिबद्धता अर्न्तगत अन्य संस्थाहरुलाई दिनुपर्ने						
२१	उपभोग भैनसकेको स्वीकृत सुविधाहरु						
२२	प्रतिपत्र / जमानत (खुद)						
२३	रिपो						
२४	क्र. सं. ११ अर्न्तगतको सुविधाको भुक्तानी						
२५	अन्य	४,५३१	१०,३७१			४,०९२	१८,९९४
	कुल दायित्व	१,६९३,९९७	११२,३११	८०,००७	१०७,६५५	२९४,०५३	२,२८८,०२३
	खुद सम्पत्ति	(९५६,६६५)	(९५,९८१)	(५८,४६४)	४३२,८८०	९७४,४११	२९६,१८१
	सञ्चित खुद सम्पत्ति	(९५६,६६५)	(१,०५२,६४६)	(१,१११,११०)	(६७८,२३०)	२९६,१८१	

७. कर्जा लिएको विवरण :

बैंकले सुरक्षणको रूपमा आफ्नो सम्पत्ति धितो राखी कर्जा लिएको छैन ।

८. गैर बैकिङ सम्पत्ति :

बैंकले २०७३ आषाढ मसान्तसम्म कुनै पनि गैर बैकिङ सम्पत्ति सकार गरेको छैन ।

९. शेयर पूजा :

बैंकको चुक्ता शेयर पूजा मध्य भुक्तानी प्राप्त हुन बाँकी (Calls in Arrears) र जफत गरिएका तर पुनः निष्काशन नगरिसकेका (Forfeited But Not issued) शेयरहरू रहेको छैन ।

१०. कर्मचारी कर्जा

कम्पनीको कर्मचारी नियमावली अनुसार कर्मचारीहरूलाई दिईएको कर्जा तथा सापट रकमलाई अन्य सम्पत्ति शिर्षक अन्तर्गत समावेश गरिएको छ ।

११. कर्मचारी बोनस

नाफा नोक्सान हिसाबको सम्पूर्ण कारोवार पछिको खुद मुनाफा (बोनस व्यवस्था समेत) लाई आधार लिई बोनस ऐन २०३० को व्यवस्था अनुसार १० प्रतिशत हुने रकम रु. ५,५०२,०५३ (गत वर्ष रु. ५,१५२,४७५) कर्मचारी बोनसको लागि व्यवस्था गरिएको छ ।

१२. कर्मचारी आवास कोष

श्रम ऐन, २०४८ ले तोके अनुसार कर्मचारी आवास कोषको निमित्त कुनै रकम व्यवस्था गरिएको छैन ।

१३. कर्मचारी उपदान कोष

कर्मचारी नियमावलीको व्यवस्था अनुसार सो नियमावलीले सेवा अवधिको आधारमा तोकेको दरमा कर्मचारीहरूको उपदान दायित्व यकिन गरी खर्च लेख्ने गरिएको छ । विगत वर्षसम्ममा यसवापत गरिएको व्यवस्था पर्याप्त रहेकाले प्रस्तुत वर्ष कर्मचारी उपदान कोष शिर्षकमा थप खर्च व्यवस्था गरिएको छैन ।

१४. कार्यकारी निर्देशकलाई प्रोत्साहन भत्ता

कम्पनीको वार्षिक साधारण सभाको निर्णय बमोजिम कार्यकारी निर्देशकलाई मासिक पारिश्रमिकको अतिरिक्त कम्पनीको प्रस्तुत वर्षको कर व्यवस्था पछाडिको नाफाको २ प्रतिशतले हुने रु. ७७६,१५५ (गत वर्ष रु. ७२४,४५९) प्रोत्साहन वापत छुट्याई नाफा नोक्सान बांडफांड हिसावमा खर्च लेखिएको छ ।

१५. साधारण जगेडा कोष

बैंक तथा वित्तीय संस्था ऐन २०६३ को परिच्छेद ५ को दफा ४४ अनुसार आयकर पछिको नाफामा न्यूनतम २० प्रतिशत साधारण जगेडा राख्नु पर्ने व्यवस्थानुसार यस वर्ष रु. ७,७६१,५४७ (गत वर्ष रु. ७,२४४,५८७) उक्त कोषमा सारिएको छ ।

१६. आयकर दायित्व तथा स्थगन कर :

आयकर व्यवस्थाको लागि बैंकको खुद मुनाफामा आयकर ऐन २०५८ र आयकर नियमावलि २०५९ को व्यवस्था बमोजिम आवश्यक थपघट गरी आय निर्धारण गरिएको छ । सो बमोजिम आय निर्धारण गर्दा कम्पनीको करयोग्य आय रु. ५३,७७९,२३४ कायम भई कर दायित्व रु. १६,१३३,७७० कायम हुन आएको छ ।

संस्थाले व्यवस्था गरेको स्थगन कर सम्पत्ति तथा दायित्व (Deferred Tax Assets र Liabilities) को विवरण निम्न वमोजिम रहेको छ । स्थगन कर सम्पत्ति, दायित्व आम्दानी तथा खर्च निम्नानुसार रहेको छ :

विवरण	यस वर्ष	गत वर्ष
स्थगन कर सम्पत्ति (दायित्व)		
स्थिर सम्पत्ति	१,३१३,७७१	१,२३१,०१८
पेन्सन तथा उपदान	१,१८९,८१२	१,२१२,३२४
अन्य व्यवस्था	२६,१६२	१६५,४३०
स्थगन कर सम्पत्ति (दायित्व)	२,५२९,७४५	२,६०८,७७२

नेपाल लेखामान ९ : आयकर अनुसार गत वर्षको तुलनामा कम भएको स्थगन कर सम्पत्ति रु. ७९,०२७ लाई नाफा नोक्सान हिसावमा खर्च देखाई कायम रहेको कुल स्थगन कर सम्पत्ति रु. २,५२९,७४५ लाई अन्य सम्पत्ति अन्तर्गत देखाइएको छ ।

करयोग्य नाफा र बित्तिय नाफाको विवरण :

विवरण	यस वर्ष रु.	गत वर्ष
लेखा अनुसारको नाफा (Accounting Profit)	५५,०२०,५३३	५१,५२४,७४७
निर्धारित करको दर ३० प्रतिशतले हुने रकम	१६,५०६,१६०	१५,४५७,४२४
कर योग्य आय निर्धारण गर्दा दावी गर्न नपाउने खर्च / समावेश गर्न नपर्ने आयको समायोजनबाट करमा पर्ने फरक रकम		
चन्दा	२७,४०६	२०८,८९०
जरीबाना	१३,५१८	
लाभांश आम्दानी	(३३४,२८७)	(३६४,५०३)
जम्मा कर खर्च	१६,२१२,७९७	१५,३०१,८११

१७. प्रस्तावित बोनस शेयर तथा नगद लाभांश

विकास बैंकले साविक शुभेच्छा विकास बैंक लिमिटेडको आ.व. २०७२/७३ को मुनाफा तथा शेयर प्रिमियम समेत बाट रु. ३८,६४२,९५६.३६ बोनस शेयरको रूपमा वितरण गर्न प्रस्ताव गरिएको छ । विकास बैंकमा शेयर प्रिमियम शिर्षकको मौज्दातबाट रु. ९,७६८,३०७ र संचित नाफा नोक्सानबाट रु. २८,८७४,६४९.३६ बाट उक्त रकम प्रस्ताव गरिएको हो । प्रस्तावित बोनस शेयर नेपाल राष्ट्र बैंकबाट स्विकृत भई साधारण सभाबाट पारित भए पश्चात मात्र वितरण हुनेछ ।

१८. अंकलाई निकटतम रूपैयामा देखाईएको छ र गतवर्षका अंकहरूलाई आवश्यकतानुसार वर्गीकरण गरिएको छ ।



"Access to All"

गरिमा विकास बैंक लिमिटेड
Garima Bikas Bank Limited

"नेपाल राष्ट्र बैंकबाट 'ब' श्रेणीको इजाजतपत्र प्राप्त राष्ट्रिय स्तरको वित्तीय संस्था"

संस्थापक/संस्थापक समूहका शेयर धनीले आफ्नो स्वामित्वमा रहेको शेयर अन्य बैंक तथा वित्तीय संस्थामा धितो राखी कर्जा लिएको विवरण

२०७३ साल आषाढ मसान्तको

अनुसूची ४.३४

क्र.सं.	संस्थापक/संस्थापक समूह अर्न्तगत पर्ने शेयरधनीको नाम	संस्थापकको स्वामित्वमा कायम रहेको शेयर		कर्जा विवरण			कैफियत
		कुल कित्ता संख्या	कुल चुक्ता पुजीको प्रतिशत	कर्जा लिएको अन्य बैंक/वित्तीय संस्थाको नाम	कर्जा रकम	धितोमा रहेको शेयर कित्ता संख्या	
१.							
२.							

Comparison of Unaudited and Audited Financial Statement as of FY 2072/73

अनुसूची ३५

S. No.	Particulars	As per Unaudited Financial Statement	As per Audited Financial Statement	Variance		Reason for Variance
				In Amount	in %	
1	Total Capital & Liabilities (1.1 to 1.7)	2,652,267	2,598,902			
1.1	Paid-up Capital	227,311	265,954	38,643.00	17.00	Note 1
1.2	Reserves and Surplus	82,975	44,293	(38,682.00)	(46.62)	
1.3	Debenture and Bond	-	-	-	-	
1.4	Borrowings	-	-	-	-	
1.5	Deposits (a+b)	2,250,777	2,209,125			
	a. Domestic Currency	2,250,777	2,209,125	(41,652.00)	(1.85)	Note 2
	b. Foreign Currency	-	-	-	-	
1.6	Income Tax Liabilities	16,374	-	(16,374.00)	(100.00)	Note 3
1.7	Other Liabilities	74,830	79,530	4,700.00	6.28	Note 4
2	Total Assets (2.1 to 2.7)	2,652,267	2,598,902			
2.1	Cash & Bank Balance	165,506	165,507	1.00	-	
2.2	Money at call and short Notice	534,643	534,697	54.00	0.01	
2.3	Investments	1,373	1,372		(0.07)	
2.4	Loans & Advances (a+b+c+d+e+f)	1,858,664	1,828,904	(29,760.00)	(1.60)	Note 5
	a. Real Estate Loan	154,892				
	1. Residential Real Estate Loan (Except Personal Home Loan upto Rs 10 million)					
	2. Business Complex & Residential Apartment Construction Loan					
	3. Income generating Commercial Complex Loan					
	4. Other Real Estate Loan (Including Land Purchase & Plotting)	154,892				
	b. Personal Home Loan of Rs. 10 million or less	313,427				
	c. Margin Type Loan	2,500				
	d. Term Loan	118,679				
	e. Overdraft Loan / TR Loan / WC Loan	547,284				
	f. Others	721,882				
2.5	Fixed Assets	44,373	46,395	2,022.00	4.56	Note 6
2.6	Non Banking Assets	-	-	-	-	
2.7	Other Assets	47,708	22,027	(25,681.00)	(53.83)	Note 7
3	Profit and Loss Account					
3.1	Interest income	220,320	220,346	26.00	0.01	
3.2	Interest Expense	140,098	140,098	-	-	
A	Net Interest Income (3.1-3.2)	80,222	80,248	26.00	0.03	
3.3	Fees Commission and Discount	2,544	2,614	70.00	2.75	
3.4	Other Operating Income	25,422	25,440	18.00	0.07	
3.5	Foreign Exchange Gain/Loss (Net)	-	-	-	-	

B	Total Operating Income (A+3.3+3.4+3.5)	108,188	108,302	114.00	0.11	
3.6	Staff Expenses	22,867	22,866		-	
3.7	Other Operating Expenses	28,006	28,147	141.00	0.50	
C	Operating profit Before Provision (B-3.6-3.7)	57,315	57,289	(26.00)	(0.05)	
3.8	Provision for Possible Loss	4,508	4,507		(0.02)	
D	Operating profit (C-3.8)	52,807	52,782	(25.00)	(0.05)	
3.9	Non Operating Income/Expenses (Net)	7,231	8,070	839.00		Note 8
3.10	Write Back of Provision for Possible Loss	-	463	463.00		Note 9
E	Profit From Regular Activities (D+3.9+3.10)	60,038	61,315	1,277.00	2.13	
3.11	Extraordinary Income/Expenses (Net)	-	795	795.00	-	
F	Profit Before Bonus and Taxes (E+3.11)	60,038	60,520	482.00	0.80	
3.12	Provision For Staff Bonus	5,458	5,502	44.00	0.81	
3.13	Provision For Tax	16,374	16,213	(161.00)	(0.98)	
G	Net Profit/Loss (F-3.12 -3.13)	38,206	38,805	599.00	0.97	

Notes

- Bonus Share proposed in Audited Financial Statement causing difference in both Share Capital & Reserve
- Interest payable on Fixed deposit and Matured Fixed deposit transferred to other liabilities in audited financial statements.
- Income Tax Liability is calculated as per the provision of Income Tax Act and netted off with Advance Income Tax in audited financial statements.
- Transfer of Interest payable on deposits and matured fixed deposit from deposit account and other adjustments made in audited financial statements.
- Loans & Advances net off provision is shown in Audited Financial Statement. Difference represents provision amount.
- Leasehold & Computer Software shown in fixed assets in audited financial statements. Earlier it was shown under other assets.
- Netted off of Advance Income Tax with Provision For Tax and other minor adjustments made in audited financial statements.
- Adjustment of Dividend income and profit on sale of investment in audited financial statement.
- Reversal of provision on investment considered in audited financial statement.

Unaudited Financial Results (Quarterly)

As at 4th Quarter (31/03/2073) of the Fiscal Year 2072/73

अनुसूची ४ अ
Rs. in '000'

S. No.	Particulars	This Quarter Ending	Previous Quarter Ending	Corresponding Previous Year Quarter Ending
1	Total Capital & Liabilities (1.1 to 1.7)	2,652,267	2,458,105	2,066,830
1.1	Paid-up Capital	227,311	227,311	150,255
1.2	Reserves and Surplus	82,975	58,234	63,590
1.3	Debenture and Bond			
1.4	Borrowings			
1.5	Deposits (a+b)	2,250,777	2,085,194	1,770,590
	a. Domestic Currency	2,250,777	2,085,194	1,770,590
	b. Foreign Currency			
1.6	Income Tax Liabilities	16,374	5,816	14,829
1.7	Other Liabilities	74,830	81,550	67,566
2	Total Assets (2.1 to 2.7)	2,652,267	2,458,105	2,066,830
2.1	Cash & Bank Balance	165,506	148,588	130,574
2.2	Money at call and short Notice	534,643	524,069	532,951
2.3	Investments	1,373	16,039	16,039
2.4	Loans & Advances (a+b+c+d+e+f)	1,858,664	1,614,318	1,298,126
	a. Real Estate Loan	154,892	115,069	83,358
	1. Residential Real Estate Loan (Except Personal Home Loan upto Rs 10 million)			
	2. Business Complex & Residential Apartment Construction Loan			
	3. Income generating Commercial Complex Loan			
	4. Other Real Estate Loan (Including Land Purchase & Plotting)	154,892	115,069	83,358
	b. Personal Home Loan of Rs. 10 million or less	313,427	261,623	187,388
	c. Margin Type Loan	2,500	2,500	2,500
	d. Term Loan	118,679	86,699	63,655
	e. Overdraft Loan / TR Loan / WC Loan	547,284	476,301	404,718
	f. Others	721,882	672,126	556,507
2.5	Fixed Assets	44,373	46,508	44,799
2.6	Non Banking Assets	-	-	-
2.7	Other Assets	47,708	108,583	44,341
3	Profit and Loss Account			
3.1	Interest income	220,320	152,008	188,361



"Access to All"

गरिमा विकास बैंक लिमिटेड
Garima Bikas Bank Limited

"नेपाल राष्ट्र बैंकबाट 'ब' श्रेणीको इजाजतपत्र प्राप्त राष्ट्रिय स्तरको वित्तीय संस्था"

3.2	Interest Expense	140,098	104,716	122,685
A	Net Interest Income (3.1-3.2)	80,222	47,292	65,676
3.3	Fees Commission and Discount	2,544	1,749	2,158
3.4	Other Operating Income	25,422	16,631	17,957
3.5	Foreign Exchange Gain/Loss (Net)	-	-	-
B	Total Operating Income (A+3.3+3.4+3.5)	108,188	65,672	85,791
3.6	Staff Expenses	22,867	16,744	18,955
3.7	Other Operating Expenses	28,006	18,668	25,878
C	Operating profit Before Provision (B-3.6-3.7)	57,315	30,260	40,958
3.8	Provision for Possible Loss	4,508	9,145	2,820
D	Operating profit (C-3.8)	52,807	21,115	38,138
3.9	Non Operating Income/Expenses (Net)	7,231	(400)	10,847
3.10	Write Back of Provision for Possible Loss	-	609	5,388
E	Profit From Regular Activities (D+3.9+3.10)	60,038	21,324	54,373
3.11	Extraordinary Income/Expenses (Net)	-	-	-
F	Profit Before Bonus and Taxes (E+3.11)	60,038	21,324	54,373
3.12	Provision For Staff Bonus	5,458	1,939	4,943
3.13	Provision For Tax	16,374	5,816	14,829
G	Net Profit/Loss (F-3.12 -3.13)	38,206	13,569	34,601
4	Ratios	At the End of This Quarter	At the End of Previous Quarter	At the End of Corresponding Previous Year Quarter
4.1	Capital Fund to RWA	14.18%	14.57%	12.81%
4.2	Non Performing Loan (NPL) to Total Loan	0.65%	1.41%	0.99%
4.3	Total Loan Loss Provision to Total NPL	246.57%	148.23%	197.27%
4.4	Cost of Funds	6.21%	6.50%	7.43%
4.5	Credit to Deposit Ratio (Calculated as per NRB Directives)	72.79%	68.29%	65.66%
4.6	Base Rate (For Class A Bank)			



नेपाल राष्ट्र बैंक
विकास बैंक सुपरिवेक्षण विभाग



केन्द्रीय कार्यालय
 बालुवाटार, काठमाडौं
 फोन: ४४५१२०१
 फ्याक्स: ४४५४१४३
 E-mail: garimabikas@nrb.org.np
 Web Site: www.nrb.org.np
 पोस्ट बक्स: ७३

पत्रसंख्या: वि.बै.सु.वि. नै.स्थानगत/गरिमा/०७३/७४

मिति: २०७३/१०/३

२५/१३/२०

श्री गरिमा विकास बैंक लि.
 पोखरा, कास्की ।

विषय: वार्षिक वित्तीय विवरण प्रकाशन सम्बन्धमा ।

महोदय,

साविक शुभेच्छा विकास बैंक लि. (संजंर पश्चात हाल गरिमा विकास बैंक लि.) ले देशभरको वार्षिक वर्ष २०७२/७३ को लेखापरीक्षण भएको बासलात, नाफा नोक्सान हिसाब, सोमंग सम्बन्धित अनुसूचीहरू, लेखापरीक्षकको प्रतिवेदन र सो उपर व्यवस्थापनको प्रतिक्रिया, लडफर्म अडिट रिपोर्ट तथा यस बैंकको पछिल्लो समष्टिगत स्वतन्त्र निरीक्षण समेतको आधारमा त्रै-स्वतन्त्र सुपरिवेक्षण गर्दा देखिएका कृत्रियतहरूका सम्बन्धमा देहाय बमोजिमका निर्देशनहरू शेररधनीहरूको जानकारीका लागि वार्षिक प्रतिवेदनको छुट्टै पानामा प्रकाशित गर्ने एवं कार्यान्वयन गर्ने गरी वार्षिक वित्तीय विवरण प्रकाशित गर्ने तथा संस्थाले प्रस्ताव गरे बमोजिम रु.३,२६,४२,९४५/- (अक्षरेपी तीन करोड छयासी लाख ब्यालिस हजार नौ सय छुपन्न मात्र) बोनस शेरर साधारण सभाबाट स्वीकृत गरी वितरण गर्ने सहमति प्रदान गरिएको ब्यहोरा निर्णयानुसार जानकारी गराउँदछु ।

क) वास्तव लेखापरीक्षक, आन्तरिक लेखापरीक्षक तथा यस बैंकको स्वतन्त्र निरीक्षणबाट औल्याइएका कृत्रियतहरू पुनः नदोहोरिने गरी सुधार गर्नुहुन ।

भवदीय,

२०७३
 कृष्ण मुरारी धिमिरे
 उप निर्देशक

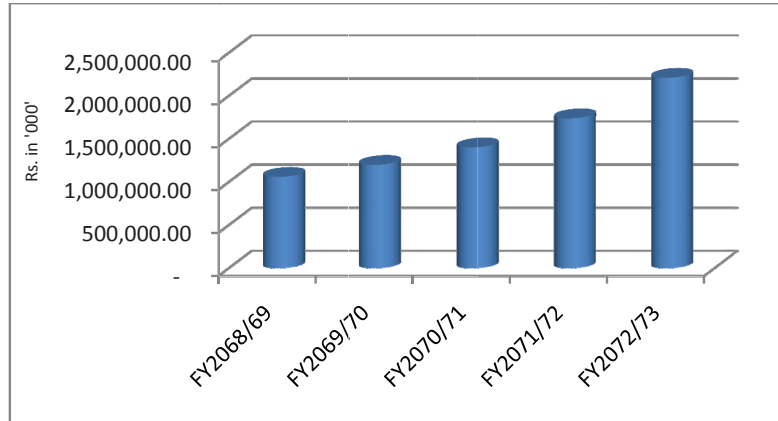
बोधार्थ:

श्री नेपाल राष्ट्र बैंक, बैंक तथा वित्तीय संस्था नियमन विभाग ।
 श्री नेपाल राष्ट्र बैंक, विकास बैंक सुपरिवेक्षण विभाग, कार्यान्वयन इकाई ।

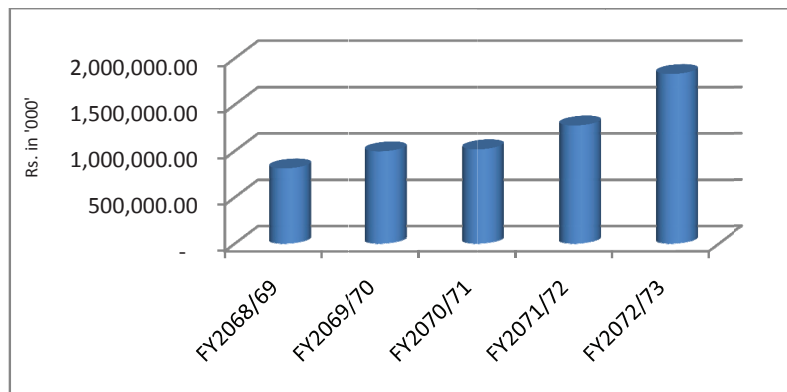
साविक शुभेच्छा विकास बैंक लिमिटेडको वार्षिक वित्तीय विवरण प्रकाशन गर्ने स्वीकृति प्रदान गर्ने सिलसिलामा नेपाल राष्ट्र बैंकबाट दिइएका निर्देशन उपर संचालक समितिको जवाफ:

निर्देशन नं. क सम्बन्धमा : आन्तरिक लेखापरीक्षक, बाह्य लेखापरीक्षक तथा नेपाल राष्ट्र बैंकबाट समय समयमा औल्याइएका कैफियतहरु क्रमशः सुधार गर्न तथा भविश्यमा नदोहोरिने गरी कार्य गर्न व्यवस्थापनलाई निर्देशन दिइएको छ ।

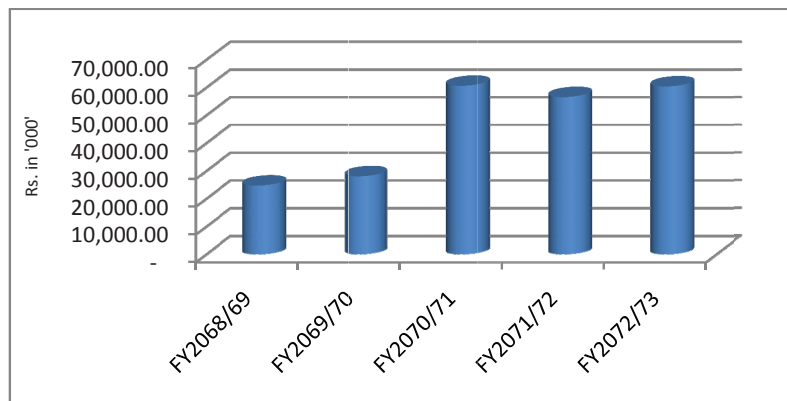
Trend of Deposit over Last 5 Years



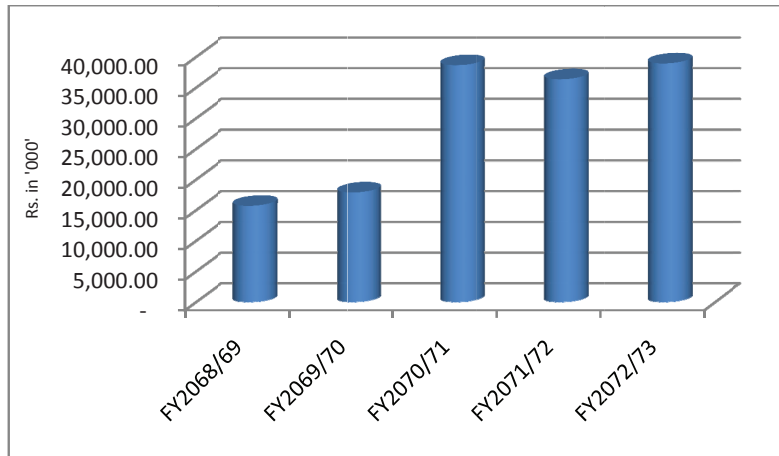
Trend of Loan and Advance over Last 5 Years



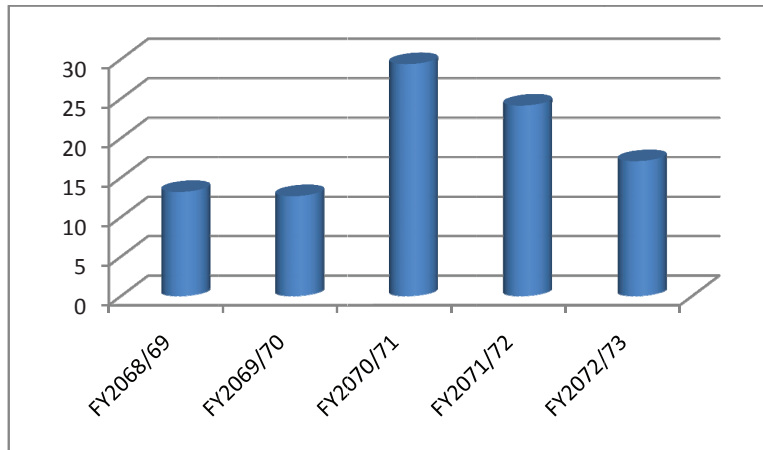
Trend of Operating Profit over Last 5 years



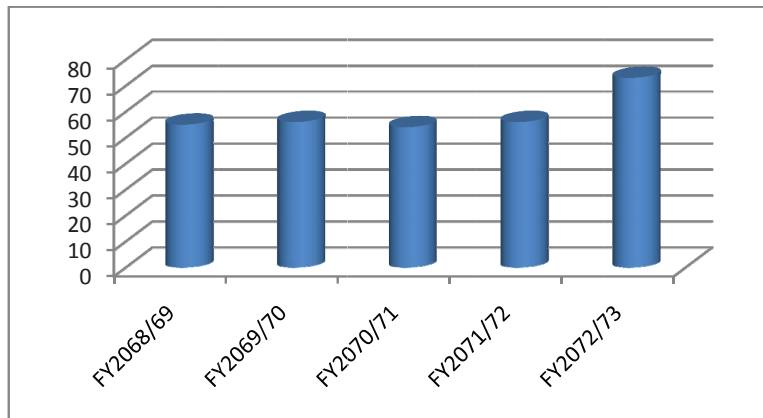
Trend of Net Profit over Last 5 years



Trend of Earning Per Share (EPS) over Last 5 Years



Number of Staffs over Last 5 Years



संस्थापक शेयरधनीहरूको विवरण

क्र.सं.	नाम	ठेगाना
१	श्री जलेश्वर पाण्डे	विर्घा अर्चले-६, स्याङजा
२	श्रीमती कविता श्रेष्ठ	वालिङ-३, स्याङजा
३	श्री प्रेम नारायण अर्याल	खिल्ड देउराली-९, स्याङजा
४	श्री अमृत भट्टराई	जगत्रदेवी-९, स्याङजा
५	श्री पिताम्बर श्रेष्ठ	छाङछाङदी-३, स्याङजा
६	श्री माधव प्रसाद उपाध्याय	वालिङ-१, स्याङजा
७	श्री दिपक राज काफ्ले	धनुवासे-६, स्याङजा
८	श्री खगेन्द्र अर्याल	वालिङ-३, स्याङजा
९	श्री दर्गा प्रसाद उपाध्याय	केवरे-८, स्याङजा
१०	श्री दिलिप प्रताप खाँड	वालिङ-३, स्याङजा
११	श्री वासुदेव पौडेल	वाङसिङ-३, स्याङजा
१२	श्री सागर बगाले	वालिङ-३, स्याङजा
१३	श्री विनोद प्रसाद रेग्मी	खिल्ड देउराली-४, स्याङजा
१४	श्री जितमान श्रेष्ठ	दासिङ दहथुम-१, स्याङजा
१५	श्री खेमराज अर्याल	पुतलीबजार-१३, स्याङजा
१६	श्री लक्ष्मण ज्ञवाली	आनन्दवन-३, रुपन्देही
१७	श्री दीपक लम्साल	आनन्दवन-४, रुपन्देही
१८	श्री ज्ञान प्रसाद रेग्मी	खिल्ड देउराली-३, स्याङजा
१९	श्री ज्ञान प्रसाद अर्याल	पुतलीबजार-१०, स्याङजा
२०	डा. फलकराम अर्याल	पुतलीबजार-१०, स्याङजा
२१	श्री हरिचन्द्र रेग्मी	पौवैगौडे-२, स्याङजा
२२	श्री गंगा बहादुर जी.सी	वाङगंगा-१, स्याङजा
२३	श्री थान प्रसाद भट्टराई	बूटवल-१०, रुपन्देही
२४	श्री शिव प्रसाद अर्याल	अर्जुन चौपारी-४, स्याङजा
२५	श्री गिरीधारी पौडेल	पुतलीबजार-१३, स्याङजा
२६	श्री गणेश प्रसाद अर्याल	वालिङ-३, स्याङजा
२७	श्री भान बहादुर सेन	वालिङ-२, स्याङजा
२८	श्री यादव कुमार श्रेष्ठ	वालिङ-५, स्याङजा
२९	श्री बसन्त कुमार मल्ल	वालिङ-३, स्याङजा
३०	श्रीमती जमुना काफ्ले	वालिङ-८, स्याङजा
३१	श्री कृष्ण प्रसाद श्रेष्ठ	वालिङ-३, स्याङजा
३२	श्री सुदन श्रेष्ठ	वालिङ-१, स्याङजा
३३	श्री विनोद कुमार श्रेष्ठ	वालिङ-३, स्याङजा
३४	श्री सिताराम अधिकारी	वालिङ-३, स्याङजा
३५	श्री पूर्ण बहादुर थापा	वालिङ-९, स्याङजा
३६	श्री श्याम प्रसाद बस्याल	जगत्रदेवी-८, स्याङजा
३७	श्री सूर्य प्रसाद चापागाई	पकवादी-१, स्याङजा
३८	श्री पूर्ण प्रसाद अधिकारी	पेलाकोट-१, स्याङजा
३९	श्री नारायण खनाल	जगत्रदेवी-८, स्याङजा
४०	श्री प्रेमराज श्रेष्ठ	जगत्रदेवी-८, स्याङजा
४१	श्री प्रेम बहादुर गुरुङ	केवरे-८, स्याङजा
४२	श्री भुवन प्रसाद भट्टराई	शंकरनगर-३, रुपन्देही
४३	श्रीमती कमला पंगेनी	वालिङ-३, स्याङजा
४४	श्री गोविन्द कर्माचार्य	दासिङ दहथुम- २, स्याङजा
४५	कर्ण बहादुर श्रेष्ठ	वालिङ-३, स्याङजा

क्र.सं.	नाम	ठेगाना
४६	श्री विष्णु प्रसाद काफ्ले	धनुवासे-८, स्याङजा
४७	श्री सन्त बहादुर पराजुली	भोर्लेटार-१
४८	श्री प्रेम बहादुर जि.सी.	सराङकोट-४, कास्की
४९	श्री पवन कुमार प्रजापति	भक्तपुर-१४, भक्तपुर
५०	श्री चन्द्रकान्त बराल	पुम्दीभुम्दी-३
५१	श्रीमती बसन्धरा तिमसेना	भदौरे तमागी-५, कास्की
५२	श्री रमाकान्त बराल	पोखरा-७
५३	श्रीमती भगवती देवी	पकवादी-४
५४	श्री दर्गा बहादुर गुरुङ	पुम्दीभुम्दी-६
५५	श्री छत्रि लाल कुँवर	पिडिखोला-३, स्याङजा
५६	श्री दर्गा प्रसाद पाण्डे	विर्घा-६, स्याङजा
५७	श्री रघुपति लम्साल	चिन्नेवास-७, स्याङजा
५८	श्री लेखनाथ भट्टराई	जगत्रदेवी-९, स्याङजा
५९	श्री नारायण प्रसाद श्रेष्ठ	दासिङ दहथुम-९, स्याङजा
६०	श्री विरेन्द्र बहादुर राना	पेखु बाघखोर-८, स्याङजा
६१	श्रीमती नारायणी पहारी	पोखरा-६, कास्की
६२	श्री विनोद पाण्डेय	पिडीखोला-३, स्याङजा
६३	श्री बृद्धिमान गुरुङ	कास्की-९, नयाँपल
६४	श्री हमकान्त कोइराला	वालिङ-४, स्याङजा
६५	श्री कविराज आचार्य	पोखरा-१७, बैदाम
६६	श्री खडानन्द शर्मा	पोखरा-१५, कास्की
६७	श्री कृष्ण बहादुर थापा	सेतिदोभान-४, स्याङजा
६८	श्री कृष्ण प्रसाद तिवारी	वालिङ-३, स्याङजा
६९	श्री सुमन लामिछाने	पुतलीबजार-१३, स्याङजा
७०	श्री राम प्रसाद श्रेष्ठ	बयरघारी-९, स्याङजा
७१	श्री रेश्मीलाल कोइराला	वालिङ-४, स्याङजा
७२	श्री हरिकुमार श्रेष्ठ	बेनी-६, म्याग्दी
७३	डा. भूपेन्द्रबहादुर खड्का	बेनी-७, म्याग्दी
७४	श्री दिपेन्द्र श्रेष्ठ	बेनी-६, म्याग्दी
७५	श्री माधवप्रसाद रेग्मी	बेनी-१२, म्याग्दी
७६	श्री यजनलाल शाक्य	बेनी-७, म्याग्दी
७७	श्री यामबहादुर शाक्य	बेनी-६, म्याग्दी
७८	श्री शिवप्रसाद कटवाल	भगवति-४, म्याग्दी
७९	श्रीमती श्भकामना प्रधान श्रेष्ठ	बेनी-६, म्याग्दी
८०	श्री हरिकृष्ण श्रेष्ठ	बेनी-६, म्याग्दी
८१	श्री रेशमबहादुर बानियाँ	बेनी-६, म्याग्दी
८२	श्री भरतकुमार राजभण्डारी	बेनी-६, म्याग्दी
८३	श्री रविन्द्र राज जोशी	बेनी-६, म्याग्दी
८४	श्री शेरबहादुर बृढाथोकी	देविस्थान-३- म्याग्दी
८५	श्री रामबहादुर हमाल	बेनी-६, म्याग्दी
८६	श्री अशोक कुमार श्रेष्ठ	दहथुम-१, स्याङजा
८७	श्रीमती भगवति देवाडी	लुवाङघलेल-४ कास्की
८८	श्री चिरन्जिवि काफ्ले	वालिङ-८, स्याङजा
८९	श्रीमती चित्रा खड्का	ललितपुर-३, ललितपुर
९०	श्री इन्द्रा भुपाल	स्वरेक-३, स्याङजा



९१	श्री इन्द्रप्रसाद अधिकारी	पेलाकोट-९, स्याङ्जा
९२	श्री जमुनादेवी पौडेल	पंचनगर-२, नवलपरासी
९३	श्री जिवनकुमार मल्ल	वालिङ न.पा.-४, स्याङ्जा
९४	श्री कविता राना	वालिङ न.पा.-१, स्याङ्जा
९५	श्री कमलप्रसाद श्रेष्ठ	अर्थुङे-२, म्याग्दी
९६	श्री लेखनाथ अर्याल	वालिङ न.पा.-११, स्याङ्जा
९७	श्री लिलानारायण श्रेष्ठ	वालिङ न.पा.-५, स्याङ्जा
९८	श्रीमती मेनुका शर्मा	आरुचौर-५, स्याङ्जा
९९	श्री नामदेव भट्टराई	तुलसी भञ्ज्याङ-४, स्याङ्जा
१००	श्रीमती निलु थापा	ललितपुर-५, ललितपुर
१०१	श्री प्रमोद श्रेष्ठ	अर्थुङे-२, म्याग्दी
१०२	श्री रजनी श्रेष्ठ	अर्थुङे-२, म्याग्दी
१०३	श्रीमती राममाया श्रेष्ठ	पुलाचौर-२, म्याग्दी
१०४	श्री रिखिराम बस्याल	जगत्रदेवी-८, स्याङ्जा
१०५	श्रीमती रिना मर्सानी	पोखरा-८, कास्की
१०६	श्री सुन्दरकुमार श्रेष्ठ	अर्थुङे-२, म्याग्दी
१०७	श्री सूर्यप्रसाद रेग्मी	वालिङ न.पा.-३, स्याङ्जा
१०८	श्री यादव भट्टराई	जगत्रदेवी-९, स्याङ्जा
१०९	श्री सूर्यप्रसाद भट्टराई	जगत्रदेवी-९, स्याङ्जा
११०	श्री प्रदिपकुमार रुट्टा	वीरगंज-७, पर्सा
१११	श्रीमती अम्बिका सुवेदी	फेदीखोला-७, स्याङ्जा
११२	श्री युक्तराज खनाल	तुलसीभञ्ज्याङ-७, स्याङ्जा
११३	श्री कृष्णप्रसाद पौडेल	दरौं-०३, स्याङ्जा
११४	श्री लिलावल्लौ भट्टराई	जगत्रदेवी-९, स्याङ्जा
११५	श्री दयाप्रसाद भट्टराई	जगत्रदेवी-९, स्याङ्जा
११६	श्री सूर्यनारायण श्रेष्ठ	वालिङ न.पा.-१, स्याङ्जा
११७	श्रीमती कमलादेवी खनाल	तुलसीभञ्ज्याङ-७, स्याङ्जा
११८	श्री राजु विश्वकर्मा	चापाकोट-५, स्याङ्जा
११९	श्री देवराज आचार्य	पोखरा-१७, कास्की
१२०	श्रीमती सुनिता श्रेष्ठ	फुजेल-८, गोरखा
१२१	डा. आनन्दप्रसाद श्रेष्ठ	का.म.न.पा.३४, नयां बानेश्वर
१२२	श्री आनन्दी राय यादव	भुनखुनवा ३, रौतहट
१२३	श्री अनिल श्रेष्ठ	धरान-२, सुनसरी
१२४	श्रीमती बन्दा श्रेष्ठ	का.म.न.पा.-२२, ज्ञानेश्वर
१२५	डा. भोलाप्रसाद रिजाल	का.म.न.पा.-३, महाराजगञ्ज
१२६	श्री विष्णुनारायण मानन्धर	का.म.न.पा.-२३, धर्मपथ
१२७	श्री विष्णु प्रसाद शर्मा ज्वाली	का.म.न.पा.-३४,
१२८	श्री चन्द्र कुवेर श्रेष्ठ	महेन्द्रनगर-१, सुनसरी
१२९	श्री दक्षप्रसाद श्रेष्ठ	चौराली-१, भोजपुर
१३०	डा. ध्रुवशर्मा मुडभरी	का.म.न.पा.-३, बांसवारी
१३१	श्री गजेन्द्र उदाश	पोखरा-८, कास्की
१३२	श्री गौरीशंकर प्रधान	का.म.न.पा.-२३ नयां बजार
१३३	डा. हरीकिशोर श्रेष्ठ	का.म.न.पा. २९, गल्कोपाखा
१३४	श्री हतराज श्रेष्ठ	पोखरा-६, कास्की
१३५	श्रीमती इन्दिरा बराल	पोखरा-७, राष्ट्र बैंक चोक

१३६	श्री ईश्वर बहादुर रघुवंशी	गुसिगाँव-१, ललितपुर
१३७	श्रीमती जेनी श्रेष्ठ	का.म.न.पा.-८, काठमाण्डौ
१३८	श्री केशवलाल श्रेष्ठ	पोखरा-९, कास्की
१३९	श्री केशव थापा	पोखरा-७, मुस्ताङ चोक
१४०	श्री दिपेशमान श्रेष्ठ	ललितपुर-१८, महालक्ष्मीस्थान
१४१	श्री मोहनवर सिंह प्रधान	अलौ-५, पर्सा
१४२	श्री मोहनकृष्ण श्रेष्ठ	का.म.न.पा.-२३ भोजपुर
१४३	श्री नारायणप्रसाद द्वा	पोखरा-९, महेन्द्रपुल
१४४	श्री नारायणप्रसाद वैद्य	भक्तपुर-८, स्कूलढोका
१४५	श्री नरेशभक्त श्रेष्ठ	का.म.न.पा.-९, रातोपुल
१४६	श्री अनन्त प्रसाद श्रेष्ठ	का.म.न.पा.-३२, काठमाण्डौ
१४७	श्रीमती प्रमिला श्रेष्ठ	सिफल-७, काठमाण्डौ
१४८	श्री रविन्द्र बाटाजु	पोखरा-२, कास्की
१४९	श्री राजनकृष्ण श्रेष्ठ	का.म.न.पा.-११ त्रिपुरेश्वर
१५०	श्री रामकृष्ण श्रेष्ठ	भोजपुर-५, भोजपुर बजार
१५१	श्री रमेशकुमार रघुवंशी	का.म.न.पा.-३३, कुमारीमार्ग
१५२	श्री रमेश कुमार प्रधान	सुनसरी -४, धरान
१५३	श्रीमती सरला रिजाल	का.म.न.पा.-३, महाराजगञ्ज
१५४	श्रीमती सरस्वती श्रेष्ठ	ललितपुर -५, लगनखेल
१५५	श्री सत्य नारायण मानन्धर	का.म.न.पा.-२३, धर्मपथ
१५६	श्रीमती शान्तलक्ष्मी श्रेष्ठ	का.म.न.पा.-१०, नयां बानेश्वर
१५७	डा. सुरेन्द्र कुमार श्रेष्ठ	का.म.न.पा.-५, टंगाल
१५८	श्री सुरेश कुमार श्रेष्ठ	का.म.न.पा.-३४, नयां बानेश्वर
१५९	श्रीमती सूर्यकुमारी श्रेष्ठ	का.म.न.पा.-३४, नयां बानेश्वर
१६०	श्री मनिष मुडभरी	का.म.न.पा.-३, बांसवारी
१६१	श्री हिरण्यभक्त प्रधानाड	भक्तपुर-४, मध्यपुर ठिमी
१६२	श्री कविरकुमार बज्राचार्य	भक्तपुर-९, मध्यपुर ठिमी
१६३	श्री प्रयागराज हाडा	का.म.न.पा.-१०, बुद्धनगर
१६४	श्री गणेश बहादुर पाण्डे	का.म.न.पा.-२९, सामाखुसीमार्ग
१६५	श्रीमती सुर्वण मैया श्रेष्ठ	का.म.न.पा.-७, चावहिल बजार
१६६	श्री नरबहादुर पाण्डे	का.म.न.पा.-२९, गल्कोपाखा
१६७	श्री रुद्रकुमार श्रेष्ठ	का.म.न.पा.-८, काठमाण्डौ
१६८	श्री अनिष मुडभरी	का.म.न.पा.-३, बांसवारी
१६९	श्रीमती सोनादेवी शाह	अलौ-५, पर्सा
१७०	श्री विष्णुवर सिंह प्रधान	अलौ-५, पर्सा
१७१	श्री महेन्द्रवर सिंह प्रधान	अलौ-५, पर्सा
१७२	श्री दिपकनन्दन सिंह प्रधान	ललितपुर-३, पुलचोक
१७३	श्री बट्टी कुमार बस्नेत	का.म.न.पा.-३४, काठमाण्डौ
१७४	श्रीमती सन्ध्या लक्ष्मी चुके	भरतपुर-३, चितवन
१७५	श्री पदम कुमार पिया	भरतपुर-२, चितवन
१७६	श्री ठाकुर पिया	भरतपुर न.पा.-२, चितवन
१७७	श्री अनन्तलाल चुके	का.म.न.पा.-३१, काठमाण्डौ
१७८	श्री ध्रुव कुमार प्रधान	भरतपुर न.पा.-३, चितवन
१७९	श्री सिद्ध कुमार श्रेष्ठ	भरतपुर-४, चितवन
१८०	श्री टंक बहादुर श्रेष्ठ	का.म.न.पा.-१०, काठमाण्डौ



१८१	श्री माधव प्रसाद न्यौपाने	का.म.न.पा-१०, काठमाण्डौ
१८२	श्री भरतराज कोइराला	का.म.न.पा-३२, काठमाण्डौ
१८३	श्री विनय कुमार श्रेष्ठ	का.म.न.पा-८, काठमाण्डौ
१८४	श्री कृष्ण बन्धु पिया	भरतपुर-३, चितवन
१८५	श्री प्रकाश तिवारी	भरतपुर-१०, चितवन
१८६	श्री श्याम कुमार श्रेष्ठ	ललितपुर-१, गुसिगाँव
१८७	श्री इन्दिरा पाण्डे	भक्तपुर-१६, लोकन्थली
१८८	श्री प्रदिप कुमार श्रेष्ठ	का.म.न.पा-३४, नयाँबानेश्वर
१८९	श्री उर्मिला श्रेष्ठ	का.म.न.पा-२३, नयाँबजार
१९०	श्री दिपक लामा पाख्रिन	काठमाण्डौ-४, काठमाण्डौ
१९१	श्री शंकर प्रसाद शर्मा भट्टराई	काठमाण्डौ-३४, काठमाण्डौ
१९२	श्री डिल्ली रमण पाण्डे	वालिङ-५, स्याङ्जा
१९३	श्रीमती अमला श्रेष्ठ	का.म.न.पा-२३, काठमाण्डौ
१९४	श्री हरिराम कोइराला	विराटनगर-४, मोरङ
१९५	श्री निर्मल कुमार श्रेष्ठ	शक्तिखोर-६, चितवन
१९६	श्री प्रभाकर पण्डित	पटिहानी-२, चितवन
१९७	श्री देवी सापकोटा	नारायणपुर-५, चितवन
१९८	श्री मुनादेवी घिमिरे	प्रगतीनगर-९, नवलपरासी
१९९	श्री ज्ञानेन्द्रमान शाक्य	का.म.न.पा-२१, काठमाण्डौ
२००	श्री निरज कुमार प्रधान	बन्दीपुर-१, तनहुँ
२०१	श्री निलेन मान शाक्य	का.म.न.पा-२१, काठमाण्डौ
२०२	श्री पुर्णभद्र कंडेल	अमरापुरी-८, नवलपरासी
२०३	डा.श्यामकुमार श्रेष्ठ	नारायणगढ-१, चितवन
२०४	श्री शम्भुलाल श्रेष्ठ	बन्दीपुर-६, तनहुँ
२०५	डा.अशोक तायल	भद्रपुर-२, झापा
२०६	डा.प्रमोद कुमार क्षेत्री	दहथुम-५, स्याङ्जा
२०७	श्री बसन्तराज पराजुली	गन्जनगर-५, चितवन
२०८	श्री राजकुमार श्रेष्ठ	विदुर-२, नुवाकोट
२०९	श्री त्रिलोचन कंडेल	मंगलपुर-२, चितवन

२१०	डा.सुर्यकान्त घिमिरे	जिता-२, लमजुङ
२११	श्री सुनुजा अधिकारी	भरतपुर-१०, चितवन
२१२	डा.केशवराज भुर्तेल	त्रिवेणी-५, नवलपरासी
२१३	श्री राम प्रसाद शर्मा	हंशपुर-३, गोरखा
२१४	श्री शिवबल्लभ काफ्ले	नारायणगढ, चितवन
२१५	श्री गोविन्द प्रसाद पौडेल	नारायणपुर-५, चितवन
२१६	श्री चिरन्जीवि सुवेदी	गितानगर-२, चितवन
२१७	श्री प्रदिपराज पन्त	पटिहानी-९, चितवन
२१८	श्री इच्छा कुमार श्रेष्ठ	भरतपुर-४, चितवन
२१९	श्री रामचन्द्र गुरुङ	पुम्दीभुम्दी-६, कास्की
२२०	श्री रविन्द्र कुँवर	थुमपोखरा-८, स्याङ्जा
२२१	श्री तुलसीराम तिवारी	थुमपोखरा-५, स्याङ्जा
२२२	श्री पदमपानी काफ्ले	धनुवासे-५, स्याङ्जा
२२३	श्री ओम बहादुर थापा	वालिङ-५, स्याङ्जा
२२४	श्री बाबुराम ढकाल	फापरथुम-४ स्याङ्जा
२२५	श्री दिपक शर्मा	पुतलीबजार-४, स्याङ्जा
२२६	श्रीमती सन्ध्या श्रेष्ठ	जगत्रदेवी-८, स्याङ्जा
२२७	श्रीमती सोनी श्रेष्ठ	जगत्रदेवी-८, स्याङ्जा
२२८	श्री दिवाकर पौडेल	अयोध्यापुरी-५, चितवन
२२९	श्री ध्रुवराज सुवेदी	अर्थुङे-३, म्याग्दी
२३०	श्री चेत नारायण श्रेष्ठ	दहथुम-१, स्याङ्जा
२३१	श्री एक नारायण शर्मा	पोखरा-८, कास्की
२३२	श्री बाबुराम अधिकारी	लाहाचोक-८, कास्की
२३३	श्रीमती युद्ध कुमारी मल्ल	भदौरे तमागी-५, कास्की
२३४	श्री भरतराज ढकाल	फापरथुम-४ स्याङ्जा
२३५	श्री सविन श्रेष्ठ	अर्थुङे-२, म्याग्दी
२३६	श्री रुद्र कुमार वि.क	पुतलीबजार-४, स्याङ्जा
२३७	श्री कृष्ण प्रसाद पंगेनी	पेखुवाखोर-३, स्याङ्जा

Unaudited Financial Results (Quarterly)

As at Second Quarter (29/09/2073) of the Fiscal Year 2073/2074

Rs. in '000'

S. No.	Particulars	This Quarter Ending	Previous Quarter Ending	Corresponding Previous Year Quarter Ending
1	Total Capital & Liabilities (1.1 to 1.7)	15,638,663.37	14,124,644.00	8,598,491.00
1.1	Paid-up Capital	1,080,511.51	1,080,511.51	853,200.00
1.2	Reserves and Surplus	618,895.48	506,695.31	215,870.00
1.3	Debenture and Bond			
1.4	Borrowings	-	-	-
1.5	Deposits (a+b)	13,370,927.79	12,012,996.93	7,250,109.00
	a. Domestic Currency	13,370,927.79	12,012,996.93	7,250,109.00
	b. Foreign Currency			
1.6	Income Tax Liabilities	166,074.09	117,988.30	38,531.00
1.7	Other Liabilities	402,254.50	406,451.95	240,781.00
2	Total Assets (2.1 to 2.7)	15,638,663.37	14,124,644.00	8,598,491.00
2.1	Cash & Bank Balance	1,030,302.21	1,081,046.08	702,769.00
2.2	Money at call and short Notice	2,281,042.45	1,578,664.44	1,207,913.00
2.3	Investments	105,676.84	152,097.34	89,983.00
2.4	Loans & Advances (a+b+c+d+e+f)	11,701,998.92	10,829,392.89	6,323,980.00
	a. Real Estate Loan	692,078.83	626,429.02	219,217.00
	1. Residential Real Estate Loan (Except Personal Home Loan upto Rs 10 million)	213,578.39	194,299.08	42,725.00
	2. Business Complex & Residential Apartment Construction Loan			
	3. Income generating Commercial Complex Loan	284,846.83	267,003.31	80,198.00
	4. Other Real Estate Loan (Including Land Purchase & Plotting)	193,653.61	165,126.63	96,294.00
	b. Personal Home Loan of Rs. 10 million or less	1,841,990.73	1,771,969.28	1,204,300.00
	c. Margin Type Loan	2,500.00		
	d. Term Loan	2,683,377.93	2,351,884.47	1,340,936.00
	e. Overdraft Loan / TR Loan / WC Loan	3,148,906.54	2,996,994.04	1,911,025.00
	f. Others	3,333,144.89	3,082,116.07	1,648,502.00
2.5	Fixed Assets	144,197.89	127,374.65	80,616.00
2.6	Non Banking Assets			
2.7	Other Assets	375,445.06	356,068.60	193,230.00
3	Profit and Loss Account	Upto This Quarter Ending	Upto Previous Quarter Ending	Upto Corresponding Previous Year Quarter Ending
3.1	Interest income	636,830.86	266,557.77	379,626.00
3.2	Interest Expense	293,429.01	133,190.27	186,167.00
A	Net Interest Income (3.1-3.2)	343,401.85	133,367.49	193,459.00
3.3	Fees Commission and Discount	4,269.87	1,738.60	3,908.00
3.4	Other Operating Income	59,269.68	27,079.44	35,962.00
3.5	Foreign Exchange Gain/Loss (Net)			
B	Total Operating Income (A+3.3+3.4+3.5)	406,941.40	162,185.54	233,329.00
3.6	Staff Expenses	58,236.03	30,991.80	37,598.00
3.7	Other Operating Expenses	60,764.86	30,068.06	39,362.00
C	Operating profit Before Provision (B-3.6-3.7)	287,940.50	101,125.68	156,369.00
3.8	Provision for Possible Loss	37,568.56	27,750.47	15,087.00
D	Operating profit (C-3.8)	250,371.94	73,375.21	141,282.00
3.9	Non Operating Income/Expenses (Net)	346.20	171.01	-
3.10	Write Back of Provision for Possible Loss			
E	Profit From Regular Activities (D+3.9+3.10)	250,718.14	73,546.22	141,282.00
3.11	Extraordinary Income/Expenses (Net)			
F	Profit Before Bonus and Taxes (E+3.11)	250,718.14	73,546.22	141,282.00
3.12	Provision For Staff Bonus	22,792.56	6,686.02	12,844.00
3.13	Provision For Tax	68,377.68	20,058.06	38,531.00
G	Net Profit/Loss (F-3.12 -3.13)	159,547.91	46,802.14	89,907.00
4	Ratios	At the End of This Quarter	At the End of Previous Quarter	At the End of Corresponding Previous Year Quarter
4.1	Capital Fund to RWA	16.80%	16.98%	14.90%
4.2	Non Performing Loan (NPL) to Total Loan	0.84%	0.66%	0.29%
4.3	Total Loan Loss Provision to total NPL	168.29%	216.24%	438.42%
4.4	Cost of Funds	5.59%	5.18%	5.12%
4.5	CD Ratio (Calculated as per NRB Directives)	77.73%	79.72%	76.07%
4.6	Base Rate	8.95%	8.75%	8.65%
4.7	Interest Spread	6.25%	6.39%	7.17%

Note:

- Unaudited financial figures are subject to change from Supervisory Authority and Statutory Audit.
- Corresponding previous period figures of Garima Bikas Bank Ltd. (before merger with Subhechha Bikas Bank Ltd.) is only shown as comparative.

