

"Access to All"



गरिमा विकास बैंक लिमिटेड  
**Garima Bikas Bank Limited**

“नेपाल राष्ट्र बैंकबाट “ख” वर्गको इजाजतपत्रप्राप्त संस्था”



**वार्षिक प्रतिवेदन**

आ.व. २०७८/७९

प्रधान कार्यालय  
काठमाडौं -२, लाजिम्पाट  
[www.garimabank.com.np](http://www.garimabank.com.np)

# संचालक समिति



श्री चन्द्र कान्त बराल  
अध्यक्ष



डा. आनन्द प्रसाद श्रेष्ठ  
संचालक



श्री रयाम प्रसाद बस्याल  
संचालक



श्री बिमल पाण्डे  
संचालक



डा. गुपेन्द्र बहादुर सहका  
संचालक



श्री संजीव ढकाल  
संचालक



श्री कुज राज थापा  
संचालक

"Access to All"



**गरीमा विकास बैंक लिमिटेड**  
**Garima Bikas Bank Limited**

"नेपाल राष्ट्र बैंकबाट "ख" वर्गको इजाजतपत्रप्राप्त संस्था"



**वार्षिक प्रतिवेदन**

**आ.व. २०७४/७५**

प्रधान कार्यालय  
काठमाडौं -२, लाजिम्पाट  
[www.garimabank.com.np](http://www.garimabank.com.np)





कम्पनी ऐन, २०६३ को दफा ७१ को उपदफा (३) सँग सम्बन्धित

## गरिमा विकास बैंक लिमिटेड Garima Bikas Bank Limited

संचालक समिति  
गरिमा विकास बैंक लिमिटेड,  
लाजिम्पाट, काठमाण्डौ ।

### विषय : प्रतिनिधि (प्रोक्सी) नियुक्त गरेको बारे ।

महाशय,

..... जिल्ला, .....म.न.पा./उ.म.न.पा./न.पा./गा.पा., वडा नं ..... स्थायी ठेगाना भई हाल ..... जिल्ला,  
.....म.न.पा./उ.म.न.पा./न.पा./गा.पा., वडा नं ..... बस्ने म/हामी ..... ले त्यस कम्पनीको शेयरधनीको  
हैसियतले सम्बत् २०७५ आश्विन २६ गते शुक्रवारका दिन हुने बाह्रौं वार्षिक साधारण सभामा म/हामी स्वयं उपस्थित भई छलफल तथा निर्णयमा सहभागी हुन  
नसक्ने भएकाले उक्त सभामा मेरो/हाम्रो तर्फबाट भाग लिन तथा मतदान गर्नका लागि प्रोक्सी पाउने तपशिलमा उल्लेखित ब्यक्तिलाई लाई मेरो/हाम्रो प्रतिनिधि  
(प्रोक्सी) नियुक्त गरी पठाएको छु / पठाएका छौं ।

प्रोक्सी पाउनेको

दस्तखत: \_\_\_\_\_

नाम: \_\_\_\_\_

ठेगाना: \_\_\_\_\_

शेयरधनी नं. \_\_\_\_\_

हितग्राही खाता नं.: \_\_\_\_\_

मिति: \_\_\_\_\_

निवेदक

दस्तखत: \_\_\_\_\_

नाम: \_\_\_\_\_

ठेगाना: \_\_\_\_\_

शेयरधनी नं.: \_\_\_\_\_

हितग्राही खाता नं.: \_\_\_\_\_

शेयर संख्या: .....कित्ता

(द्रष्टव्य : यो निवेदन साधारण सभा हुनु भन्दा कम्तीमा ४८ घण्टा अगावै विकास बैंकको शाखा कार्यालय, महेन्द्रपुल, पोखरामा पेश गरीसक्नु पर्नेछ ।)



## गरिमा विकास बैंक लिमिटेड Garima Bikas Bank Limited

### बाह्रौं वार्षिक साधारण सभामा उपस्थित हुन जारी गरिएको प्रवेश-पत्र

शेयरधनीको नाम:

शेयर क्रमसंख्या नं.:

शेयर संख्या:

शेयरधनीको दस्तखत

कम्पनी सचिव

द्रष्टव्य:

- यो प्रवेश-पत्र सभाकक्षमा प्रवेश गर्दा र साधारण सभा सम्पन्न नहुन्जेल अनिवार्य रुपमा साथमा राख्नु होला ।
- प्रवेश-पत्रको खाली स्थान शेयरधनी स्वयंले भर्नुहुन अनुरोध छ ।



# विषय सूची

१. विकास बैंक सम्बन्धी जानकारी .....	१
२. साधारण सभा सम्बन्धी सूचना .....	३
३. साधारण सभा सम्बन्धी अन्य जानकारी .....	४
४. अध्यक्षज्यूद्वारा प्रस्तुत संचालक समितिको वार्षिक प्रतिवेदन .....	५
५. कम्पनी ऐन, २०६३ को दफा १०९ अन्तर्गत सञ्चालक समितिको छुट्टै प्रतिवेदनमा उल्लेख हुनु पर्ने विवरणहरुको बाँकी बुँदागत विवरण .....	१३
६. घितोपत्र दर्ता तथा निष्काशन नियमावली २०७३ को नियम २६ को उपनियम (२) सँग सम्बन्धित वार्षिक प्रतिवेदन .....	१७
७. लेखापरीक्षकको प्रतिवेदन .....	२०
८. वासलात .....	२२
९. नाफा-नोक्सान हिसाब .....	२३
१०. नाफा-नोक्सान बाँडफाँड हिसाब .....	२४
११. इक्विटीको विवरण .....	२५
१२. नगद प्रवाह विवरण .....	२६
१३. अनुसूचीहरु .....	२७
१४. संशोधनका लागि प्रस्तावित प्रबन्धपत्रको तीनमहले विवरण .....	७८
१५. नेपाल राष्ट्र बैंकबाट दिइएका निर्देशनहरु .....	७९
१६. नेपाल राष्ट्र बैंकबाट दिइएका निर्देशन उपर संचालक समितिको जवाफ .....	८०
१७. संस्थापक शेयरधनीहरुको नाम तथा ठेगाना .....	८१
१८. शाखा कार्यालय सम्बन्धी विवरण .....	८५
१९. वित्तीय भलकहरु .....	८७





# विकास बैंक सम्बन्धी जानकारी

विकास बैंकको नाम	गरिमा विकास बैंक लिमिटेड
कम्पनीको प्रकार	पब्लिक लिमिटेड कम्पनी
कम्पनी रजिष्ट्रारको कार्यालयमा दर्ता मिति	२०६४/०४/२२
दर्ता नम्बर	१०१४
स्थायी लेखा नम्बर	३०२६४८१५७
नेपाल राष्ट्र बैंकबाट वित्तीय कारोबार गर्ने इजाजतपत्र प्राप्त गरेको मिति	
<ul style="list-style-type: none"> <li>१-३ जिल्ला कार्यक्षेत्र</li> </ul>	२०६४/०६/२४
<ul style="list-style-type: none"> <li>१० जिल्ला कार्यक्षेत्र</li> </ul>	२०६८/१२/२०
<ul style="list-style-type: none"> <li>राष्ट्रियस्तर</li> </ul>	२०७२/०३/२९
<ul style="list-style-type: none"> <li>वित्तीय कारोबार प्रारम्भ गरेको मिति</li> </ul>	२०६४/०७/१८
रजिष्टर्ड (प्रधान) कार्यालय	लाजिम्पाट, काठमाण्डौं
गरिमा विकास बैंक लि. र साविक निलगिरी विकास बैंक लि. को मर्जर	२०७२/०३/२९
गरिमा विकास बैंक लि. र साविक शुभेच्छा विकास बैंक लि. को मर्जर	२०७३/०६/०४
२०७५ भाद्र मसान्तको आधारमा विकास बैंकका विविध जानकारीहरु :	
<ul style="list-style-type: none"> <li>अधिकृत पूँजी</li> </ul>	रु.३,००,००,००,०००।००
<ul style="list-style-type: none"> <li>जारी तथा चूक्ता पूँजी (प्रस्तावित वोनश शेयर सहित)</li> </ul>	रु.२,७८,८३,६७,९९६.७८
शेयर संरचना	
<ul style="list-style-type: none"> <li>संस्थापक समूह</li> </ul>	५१ प्रतिशत
<ul style="list-style-type: none"> <li>सर्वसाधारण समूह</li> </ul>	४९ प्रतिशत
<ul style="list-style-type: none"> <li>कुल निक्षेप</li> </ul>	२१ अर्ब ९४ करोड
<ul style="list-style-type: none"> <li>कुल कर्जा तथा सापट</li> </ul>	१९ अर्ब ८१ करोड
<ul style="list-style-type: none"> <li>कुल कर्मचारी संख्या</li> </ul>	५५६
शाखा संख्या	
<ul style="list-style-type: none"> <li>हाल संचालनमा रहेका शाखा</li> </ul>	६१
<ul style="list-style-type: none"> <li>संचालक समितिबाट निर्णय भई संचालनमा आउन बाँकी शाखा</li> </ul>	६
<ul style="list-style-type: none"> <li>नेपाल राष्ट्र बैंकबाट स्विकृत भई संचालनमा आउन बाँकी शाखा</li> </ul>	५
<ul style="list-style-type: none"> <li>नेपाल राष्ट्र बैंकमा स्विकृतिको लागि पेश गरिएका शाखा</li> </ul>	४
<ul style="list-style-type: none"> <li>सम्पूर्ण शाखा संचालनमा आएपश्चात हुने कुल शाखा</li> </ul>	७६



## गरिमा विकास बैंक लिमिटेड

रजिष्टर्ड कार्यालय, काठमाण्डौं-२, लाजिम्पाट  
को

### बाह्रौं वार्षिक साधारण सभा बस्ने बारेको सूचना

प्रथम पटक प्रकाशित मिति : २०७५ साल आश्विन ५ गते

यस गरिमा विकास बैंक लिमिटेडको मिति २०७५/०६/०४ गते बसेको संचालक समितिको २१९औं बैठकको निर्णय अनुसार कम्पनीको बाह्रौं वार्षिक साधारण सभा देहायको मिति, समय र स्थानमा हुने भएकोले सम्पूर्ण शेयरधनी महानुभावहरूको उपस्थितिको लागि यो सूचना प्रकाशित गरिएको छ ।

सभा बस्ने मिति, समय र स्थान

मिति :- २०७५ आश्विन २६ गते, शुक्रबार (तदनुसार अक्टोबर १२, २०१८)

समय :- विहान १०:३० बजे

स्थान :- होटल पोखरा ग्राण्ड, बिरौटा, पोखरा, कास्की ।

#### छलफलका विषयहरू

#### क) सामान्य प्रस्तावहरू

- १) आर्थिक वर्ष २०७४/७५ को संचालक समितिको वार्षिक प्रतिवेदन उपर छलफल गरी पारित गर्ने ।
- २) लेखापरीक्षकको प्रतिवेदन सहितको विकास बैंकको २०७५ आषाढ मसान्तको वासलात तथा आर्थिक वर्ष २०७४/७५ को नाफा नोक्सान हिसाव र नगद प्रवाह विवरण तथा सो संग सम्बन्धित अनुसूचीहरू पारित गर्ने ।
- ३) संचालक समितिले प्रस्ताव गरे बमोजिम हाल कायम चूक्ता पूँजी रु. २,५३,४८,७९,९९७.०७ को ३.७५ प्रतिशतले हुन आउने रकम रु.९,५०,५७,९९९.८९ (अक्षरेपी नौ करोड पचास लाख सन्ताउन्न हजार नौ सय उनान्सय रुपैयाँ उनान्नब्बे पैसा मात्र) बराबरको नगद लाभांश (बोनस शेयर तथा नगद लाभांशमा लाग्ने कर सहित) वितरण गर्ने प्रस्ताव स्विकृति गर्ने ।
- ४) लेखापरीक्षण समितिको सिफारिश बमोजिम आ.व.२०७५/७६ को लागि लेखापरीक्षक नियुक्त गर्ने र निजको पारिश्रमिक तोक्ने । (सी.ए. मनिषराज उप्रेती, के.बी.चित्रकार एण्ड कम्पनी पुनः नियुक्तिको लागि योग्य हुनुहुन्छ ।)

#### ख) विशेष प्रस्तावहरू

- १) संचालक समितिले प्रस्ताव गरे बमोजिम हाल कायम चूक्ता पूँजी रु. २,५३,४८,७९,९९७.०७ को १० प्रतिशतले हुन आउने रु. २५,३४,८७,९९९.७१ (अक्षरेपी पच्चीस करोड चौतीस लाख सतासी हजार नौ सय उनान्सय रुपैयाँ एकहत्तर पैसा मात्र) बराबरको बोनस शेयर जारी गर्ने सम्बन्धी प्रस्ताव पारित गर्ने । साथै, बोनस शेयर जारी गर्दा दशमलव पछिको शेयर (Fraction Share) अंकलाई पछि समायोजन गर्ने गरी यथावत राख्ने ।
- २) विशेष प्रस्ताव नं. (१) पारित भए बमोजिम हुने गरी विकास बैंकको प्रवन्धपत्र तथा नियमावलीमा आवश्यक संशोधन गर्ने सम्बन्धि प्रस्ताव पारित गर्ने ।
- ३) गरिमा विकास बैंक लिमिटेड र अन्य ईजाजतपत्रप्राप्त बैंक तथा वित्तीय संस्था (हरू) एक आपसमा गाभ्ने/गाभिने (Merger) तथा गरिमा विकास बैंक लिमिटेडले अन्य बैंक तथा वित्तीय संस्था (हरू) प्राप्ति गर्ने (Acquisition) सम्बन्धमा उपयुक्त बैंक तथा वित्तीय संस्था (हरू) खोजी गर्न, उपयुक्त लागेको बैंक तथा वित्तीय संस्था संग मर्जर तथा एक्विजिसन सम्बन्धि सहमतिपत्र (Memorandum of Understanding) तयारी गरी हस्ताक्षर गर्न, सम्पुर्ण चल अचल सम्पत्ति तथा दायित्व मूल्यांकन (Due Diligence Audit) गर्ने मूल्यांकनकर्ता लेखापरीक्षक नियुक्त गर्न, निजको पारिश्रमिक तोक्न र निजबाट बैंकको सम्पुर्ण चल अचल सम्पत्ति तथा दायित्व मूल्यांकन (Due Diligence Audit) गराउने, तथा गाभ्ने/गाभिने (मर्जर) वा प्राप्ति गर्ने (Acquisition) सम्बन्धमा नियमनकारी निकायहरूसंग सहमति लिने, गाभ्ने/गाभिने (Merger) वा प्राप्ति गर्ने (Acquisition) सम्बन्धी कार्यको लागि प्रवन्धपत्र तथा नियमावलीमा आवश्यक संशोधन गर्नुपर्ने भएमा सो समेत गर्ने लगायतका सम्पुर्ण प्रक्रिया अवलम्बन गरी एक आपसमा गाभ्ने/गाभिने (मर्जर) वा प्राप्ति गर्ने (Acquisition) सम्बन्धि सम्पुर्ण कार्य गर्न संचालक समितिलाई अख्तियारी प्रदान गर्ने सम्बन्धी प्रस्ताव पारित गर्ने ।
- ४) संशोधित प्रवन्धपत्र तथा नियमावलीमा नेपाल राष्ट्र बैंक, कम्पनी रजिष्ट्रारको कार्यालय लगायतका नियमनकारी निकायबाट स्विकृत गराउने क्रममा कुनै थपघट गर्नुपर्ने भएमा वा सच्याउनुपर्ने भएमा सो कार्यको लागि संचालक समितिलाई अख्तियारी प्रत्यायोजन गर्ने सम्बन्धी प्रस्ताव पारित गर्ने ।

## ग) विविध

### साधारण सभा सम्बन्धी अन्य जानकारी

१. विकास बैंकको बाह्रौं वार्षिक साधारण सभा प्रयोजनका लागि शेयर दाखिला खारेजको काम मिति २०७५/०६/१२ देखि मिति २०७५/०६/२६ गते सम्म बन्द रहनेछ। मिति २०७५/०६/११ गतेसम्म नेपाल स्टक एक्सचेञ्ज लिमिटेडमा कारोबार भई प्रचलित नियमानुसार ७ कार्यदिन (मिति २०७४/०६/१९ गते) भित्र बैंकको शेयर रजिष्ट्रार एनआईविएल एस क्यापिटल लिमिटेड, काठमाण्डौमा प्राप्त शेयरहरु मात्र साधारण सभा तथा बोनस शेयर प्रयोजनका लागि योग्य हुनेछन्।
२. सम्पूर्ण शेयरधनी महानुभावहरुलाई शेयरधनी लगतमा कायम रहेको सम्बन्धित ठेगानामा हिसाव सहितको वार्षिक प्रतिवेदन पुस्तिका पठाइनेछ। सभामा उपस्थित हुने सम्पूर्ण शेयरधनीहरुले शेयर प्रमाण-पत्र वा डि-म्याट खाताको विवरण र आफ्नो परिचय खुल्ने प्रमाण (जस्तै: नागरिकता प्रमाणपत्र वा अन्य कुनै परिचय-पत्र) अनिवार्य रूपमा साथमा लिई आउनुहुन अनुरोध छ।
३. सभामा भाग लिन वा मतदान गर्नका लागि प्रतिनिधि (प्रोक्सी) नियुक्त गर्न चाहने शेयरधनीहरुले सो सम्बन्धी निवेदन (प्रोक्सी फारम) भरी विकास बैंकको कास्की जिल्ला पोखरा महानगरपालिका वडा नं.-९ स्थित महेन्द्रपुल शाखा कार्यालय, महेन्द्रपुल, पोखरामा सभा शुरु हुनुभन्दा कम्तिमा ४८ घण्टा अगाडि दर्ता गरी सक्नुपर्ने छ। यसरी प्रतिनिधि (प्रोक्सी) नियुक्त गर्दा बैंकको शेयरधनीलाई मात्र नियुक्त गर्न सकिने छ। प्रतिनिधि (प्रोक्सी) नियुक्त गरिसक्नु भएको शेयरधनी स्वयं सभामा उपस्थित भई हाजिरी किताबमा दस्तखत गर्नु भएमा अघि दिइएको प्रोक्सी स्वतः बदर हुनेछ।
४. नावालक वा मानसिक सन्तुलन ठीक नभएका शेयरधनीका सन्दर्भमा शेयरधनी दर्ता किताबमा संरक्षकको रूपमा नाम लेखिएको व्यक्तिले मात्र संरक्षकको हैसियतले सभामा भाग लिन, छलफल गर्न, प्रतिनिधि नियुक्त गर्न र मतदान गर्न सक्नुहुनेछ।
५. संयुक्त रूपमा शेयर खरिद गर्ने शेयरधनीको हकमा शेयरधनी दर्ता किताबमा जसको नाम पहिले उल्लेख गरिएको छ, सो ब्यक्ति वा संयुक्त शेयरधनीहरुको सर्वसम्मतिबाट आफुहरु मध्ये नियुक्त ब्यक्तिले मात्र सभामा भाग लिन, छलफल गर्न, प्रतिनिधि नियुक्त गर्न र मतदान गर्न सक्नुहुनेछ।
६. सभामा भाग लिन प्रतिनिधि नियुक्त गरी सो को प्रतिनिधि-पत्र (प्रोक्सी) बैंकमा बुझाई सकेपछि प्रोक्सी बदर गरी अर्को दिन चाहेमा सो को सूचना सभा शुरु हुनुभन्दा ४८ घण्टा अगावै विकास बैंकको कास्की जिल्ला पोखरा महानगरपालिका वडा नं.-९ स्थित महेन्द्रपुल शाखा कार्यालय, महेन्द्रपुल, पोखरामा दर्ता गराई सक्नुपर्नेछ र नयाँ प्रोक्सीको हकमा माथि बुँदा नं.३ मा लेखिए बमोजिम हुनेछ।
७. शेयरधनी महानुभावहरुको सुविधाको लागि हाजिरी पुस्तिका सभा स्थलमा सभा हुने दिन विहान ९:३० बजेदेखि नै खुल्ला गरिनेछ। सभामा भाग लिने प्रत्येक शेयरधनी महानुभावहरुले सभा हुने स्थानमा उपस्थित भई तहाँ रहेको हाजिरी पुस्तिकामा दस्तखत गर्नुपर्नेछ।
८. विविध शीर्षक अन्तर्गत कुनै विषयमा छलफल गर्न आवश्यक ठानेमा शेयरधनी महानुभावहरुले आफुले प्रस्तुत गर्न चाहेको विषयबारे सभा हुनु भन्दा ७ दिन अगावै अर्थात मिति २०७५ आश्विन १९ गते कार्यालय समयभित्र विकास बैंकको प्रधान कार्यालय, लाजिम्पाट, काठमाण्डौमा लिखित जानकारी दिनु पर्नेछ। यसरी पूर्व जानकारी नगराएको विषयमा सभामा छलफल तथा निर्णय गरिने छैन।
९. साधारण सभा सम्बन्धमा थप जानकारी आवश्यक परेमा कार्यालय समयभित्र विकास बैंकको प्रधान कार्यालय, लाजिम्पाट, काठमाण्डौमा सम्पर्क राख्न समेत अनुरोध गरिन्छ।

संचालक समितिको आज्ञाले,  
माधवप्रसाद उपाध्याय  
(कम्पनी सचिव)

## गरिमा विकास बैंक लिमिटेड

बाह्रौ वार्षिक साधारणसभामा

### संचालक समितिको तर्फबाट अध्यक्षद्वारा प्रस्तुत वार्षिक प्रतिवेदन

आर्थिक वर्ष २०७४/७५

आदरणीय शेयरधनी महानुभावहरू,

गरिमा विकास बैंक लिमिटेडको बाह्रौं वार्षिक साधारण सभामा भाग लिन उपस्थित हुनुभएका सम्पूर्ण शेयरधनी महानुभावहरू, नियमनकारी निकायका प्रतिनिधिज्यूहरू, कर्मचारीहरू, पत्रकार महानुभावहरू एवं सम्पूर्ण पर्यवेक्षक तथा अतिथिज्यूहरूलाई संचालक समिति तथा मेरो व्यक्तिगत तर्फबाट समेत यस सम्मानित साधारण सभामा हार्दिक स्वागत गर्दछु। विकास बैंकको बाह्रौं वार्षिक साधारण सभामा आर्थिक वर्ष २०७४/७५ को वार्षिक प्रतिवेदन प्रस्तुत गर्न पाउँदा अत्यन्तै खुसी महशुस गरेको छु। यस साधारण सभामा संचालक समितिको तर्फबाट पेश गरिएको विकास बैंकको वार्षिक प्रतिवेदन तथा लेखापरीक्षकको प्रतिवेदन विकास बैंकको वेभसाईटमा राखिएको र शेयरधनी महानुभावहरूलाई समेत पठाइसकिएको हुनाले यहाँहरूबाट अध्ययन भइसकेको होला भन्ने विश्वास लिएको छु। विकास बैंकका भावी कार्यक्रमहरू अझ प्रभावकारी बनाउन यहाँहरूबाट अमूल्य सल्लाह, सुझाव तथा मार्गनिर्देशनको अपेक्षा राख्दै संचालक समितिको वार्षिक प्रतिवेदन, लेखापरीक्षकको प्रतिवेदनसहित मिति २०७५ असार मसान्तको वासलात, आर्थिक वर्ष २०७४/७५ को नाफा नोक्सान हिसाव तथा सो संग सम्बन्धित अनुसूचीहरू लगायत यस सम्मानित सभा समक्ष पेश गरिएका सम्पूर्ण प्रस्तावहरू समेत सर्वसम्मतिबाट पारित गरिदिनुहुन सम्पूर्ण शेयरधनी महानुभावहरूमा हार्दिक अनुरोध गर्दछु। साथै, संस्थाको उद्देश्य प्राप्त गर्नका लागि आगामी दिनमा अवलम्बन गर्नुपर्ने नीति तथा कार्यदिशा सम्बन्धमा शेयरधनी एवं शुभचिन्तक महानुभावहरूबाट सदा भैं रचनात्मक सुझाव, सहयोग र मार्ग निर्देशनहरूको अपेक्षा गर्दछु। यस प्रतिवेदन माफत विकास बैंकको संक्षिप्त परिचय, विकास बैंकको गत आर्थिक वर्षको कारोबारको समीक्षा, राष्ट्रिय तथा अन्तर्राष्ट्रिय आर्थिक परिदृश्य, बैकिङ क्षेत्रको परिसूचक तथा तथा भावी कार्यक्रहरू प्रस्तुत गरेको छु।

#### १. विकास बैंकको संक्षिप्त परिचय

गरिमा विकास बैंक लिमिटेड, नेपाल सरकार, कम्पनी रजिष्ट्रारको कार्यालयमा दर्ता नं. १०१४/२०६४/६५ रहेको, नेपाल राष्ट्र बैंकबाट “ख” वर्गको बैकिङ्ग कारोबार गर्न इजाजतपत्र प्राप्त राष्ट्रियस्तरको विकास बैंक हो। मिति २०६४/६/२४ मा नेपाल राष्ट्र बैंकबाट १-३ जिल्लास्तर (स्याङ्गजा, कास्की र पाल्पा) कार्यक्षेत्रमा वित्तीय कारोबार गर्नको लागि इजाजतपत्र प्राप्त यस विकास बैंकले २०६४/०७/१८ देखि स्याङ्गजाको वालिङबाट औपचारिक रुपमा वित्तीय कारोबार आरम्भ गरेको थियो। मिति २०६८/१२/२० देखि ४-१० जिल्लास्तर (स्याङ्गजा, कास्की, पाल्पा, रुपन्देही, कपिलवस्तु, दाङ्ग, नवलपरासी, तनहुँ, पर्वत, र बाग्लुङ) को विकास बैंकको रुपमा वित्तीय सेवा प्रवाह गर्ने गरी कार्यक्षेत्र विस्तारको स्वीकृति पाएको थियो। यस विकास बैंकले म्याग्दी जिल्लाको बेनीमा प्रधान कार्यालय रहेको साविक निलगिरी विकास बैंक लिमिटेडलाई गाभेपश्चात मिति २०७२ आषाढ २९ गतेदेखि राष्ट्रियस्तरको विकास बैंकको रुपमा परिणत भएको हो। विकास बैंकले मिति २०७३ असोज ४ गते चितवन जिल्लाको नारायणगढमा केन्द्रीय कार्यालय रहेको साविक शुभेच्छा विकास बैंकलाई गाभेपछि पोखराको महेन्द्रपुलमा रहेको केन्द्रीय कार्यालय मिति २०७३ चैत्र २७ गतेदेखि काठमाण्डौं महानगरपालिका वार्ड नं. २, लाजिम्पाटमा स्थानान्तरण गरी संचालन भैरहेको व्यहोरा पुनः स्मरण गराउन चाहन्छु। आर्थिक वर्ष २०७३/७४ को अन्त्यसम्ममा विकास बैंकले नेपाल राष्ट्र बैंकले तोकेको चूक्ता पूँजी पुर्याइसकेको छ भने हाल सम्म विकास बैंकले मुलुकका १८ जिल्लामा आफ्नो उपस्थिति पुऱ्याएको छ। आगामी आर्थिक वर्ष भित्र सातै प्रदेशमा आफ्नो प्रभावकारी उपस्थिति जनाउने लक्ष्यका साथ शाखा विस्तारको कार्यलाई प्राथमिकता दिई अगाडि बढीरहेको जानकारी समेत यस सम्मानित सभामा गराउन चाहन्छु।

#### २. विगत वर्षको कारोबारको समीक्षा

गरिमा विकास बैंक लिमिटेडका लागि आर्थिक वर्ष २०७४/७५ सन्तोषजनक रहेको व्यहोरा शेयरधनी महानुभावहरू समक्ष जानकारी गराउन चाहन्छु। बढ्दो प्रतिस्पर्धा तथा सीमित लगानीका क्षेत्रका बाबजुद पनि विकास बैंकले आर्थिक वर्ष २०७४/७५ मा व्यवसायको विस्तार तथा प्रतिफलको हिसाबले उत्साहजनक उपलब्धिहरू हासिल गर्न सफल भएको व्यहोरा तलको तथ्याङ्कले स्पष्ट पार्दछ।

प्रमुख वित्तीय परिसूचकहरू :

विवरण	२०७४ आषाढ मसान्त (रु.)	२०७५ आषाढ मसान्त (रु.)	बृद्धि/कमी	
			रकम	प्रतिशत
चूक्ता पूँजी	२,५३४,८७९,९९७.०७	२,७८८,३६७,९९६.७८	२५३,४८७,९९९.७१	१०.००
जगेडा तथा कोषहरू	२९३,४८७,४३८.३७	३७८,९४५,२०७.३२	८५,४५७,७६८.९५	२९.१२
कुल सम्पत्ति	१७,६६२,११४,७९६.००	२५,२३७,४९८,४६९.४५	७,५७५,३८३,६७३.४५	४२.८९

विवरण	२०७४ आषाढ मसान्त (रु.)	२०७५ आषाढ मसान्त (रु.)	वृद्धि/कमी	
			रकम	प्रतिशत
कुल निक्षेप	१४,५१३,३९०,५४०.००	२१,२२१,२०५,३९६.४३	६,७०७,८१४,८५६.४३	४६.२२
कुल कर्जा तथा सापट	१२,८३४,९६२,३१९.००	१८,६१८,९१०,७७४.७२	५,७८३,९४८,४५५.७२	४५.०६
कुल लगानी	१८७,६४१,११८.७०	५०१,८६२,३५३.९२	३१४,२२१,२३५.२२	१६७.४६
निष्कृत कर्जा (प्रतिशतमा)	०.२४	०.२७	०.०३	१२.५०
कर्जा निक्षेप अनुपात (नेपाल राष्ट्र बैंक अनुसार)	७५.१२	७६.७	१.५८	२.१०
पूँजी कोष अनुपात	२४.९६	१८.८४	(६.१२)	(२४.५२)
संचालन मुनाफा	५६७,१४४,५२५.७०	६७८,८८६,७०१.९०	१११,७४२,१७६.२०	१९.७०
खुद मुनाफा	३४९,०११,२७४.६०	४४१,८५९,९४५.०४	९२,८४८,६७०.४४	२६.६०
प्रतिशेयर आमदानी	१५.८३	१७.४३	१.६०	१०.११

आर्थिक वर्ष २०७४/७५ को मुनाफाबाट विकास बैंकले १० प्रतिशत बोनस शेयर वितरणको लागि यस सभामा प्रस्ताव गरेपश्चात चूक्ता पूँजीमा १० प्रतिशतले वृद्धि भई चूक्ता पूँजी रु. २,७८,८३,६७,९९६।७८ पुगेको छ। विकास बैंकको जगेडा कोषमा २९.१२ प्रतिशतको वृद्धि भई रु. ३७८,९४५,२०७।३२ पुगेको छ भने कुल सम्पत्तिमा ४२.८९ प्रतिशतको वृद्धि भई २५,२३७,४९८,४६९।४५ पुगेको छ।

प्रस्तुत आर्थिक वर्षमा विकास बैंकको निक्षेप परिचालनमा ४६.२२ प्रतिशतले वृद्धि भई रु. २१,२२१,२०५,३९६।४३, कर्जा तथा सापट ४५.०६ प्रतिशतले वृद्धि भई रु. १८,६१८,९१०,७७४.७२, लगानीमा १६७.४६ प्रतिशत वृद्धि भई रु. ५०१,८६२,३५३।९२ र खुद मुनाफामा २६.६० प्रतिशतले वृद्धि भई रु. ४४१,८५९,९४५।०४ पुगेको छ। विकास बैंकको प्रतिशेयर आमदानी अघिल्लो आर्थिक वर्षमा १५.८३ रहेकोमा प्रस्तुत आर्थिक वर्षमा १७.४३ रहेको छ। विकास बैंकको आ.व. २०७४/७५ को मुनाफा सन्तोषजनक रहेता पनि पूँजीमा भएको वृद्धिको अनुपातमा व्यवसायिक आकारमा वृद्धि गर्न र आगामी दिनमा लगानीकर्ता महानुभावहरूलाई स्थिर ढंगले मुनाफा प्रदान गर्नु सबैभन्दा ठुलो चुनौती रहेको व्यहोरा यस सम्मानित सभामा राख्न चाहन्छु।

### ३. संस्थाले संचालनमा ल्याएका विभिन्न सेवा तथा कार्यक्रमहरू

- निक्षेप योजना : प्रतिस्पर्धात्मक वातावरणमा निक्षेप परिचालनलाई प्रभावकारी रूपमा परिचालन गर्नका लागि विकास बैंकले विभिन्न प्रकारका बचत निक्षेप, मुद्दती निक्षेप योजना तथा चलती खाताहरू संचालनमा ल्याएको छ। प्रतिस्पर्धात्मक स्थितिमा ग्राहकहरूको आवश्यकता र मागलाई ध्यानमा राख्दै विकास बैंकले सुनौलो भविष्य निक्षेप योजना, गरिमा स्वास्थ्य सुरक्षित निक्षेप योजना, गरिमा शुभलाभ बचत खाता, गरिमा दम्पती बचत खाता, विशेष मुद्दती खाता लगायतका निक्षेपका नयाँ प्रोडक्टहरू बजारमा प्रस्तुत गरेको छ। गरिमा स्वास्थ्य सुरक्षित निक्षेप योजनामार्फत ग्राहकहरूलाई प्रतिफलमात्र नभई औषधोपचार तथा दुर्घटना बीमा सुविधा समेत उपलब्ध गराइएको छ भने सुनौलो भविष्य निक्षेप योजनाले १६ वर्षभन्दा मुनिका बालबालिकाहरूलाई भविष्यको लागि बचत गर्ने बानीको विकास गर्ने लक्ष्य विकास बैंकले लिएको छ।
- कर्जा तथा सापट : अर्थतन्त्रको आवश्यकता, ग्राहकको माग र नेपाल राष्ट्र बैंकको एकीकृत निर्देशन बमोजिम विकास बैंकले विशेष गरी उत्पादनशील क्षेत्रको कर्जा लगानीलाई प्राथमिकतामा राखी कोषमा तथा गैरह कोषमा आधारित कर्जाहरू प्रवाह गर्दै आईरहेको छ। ग्राहकहरूको माग र आवश्यकतालाई मध्यनजर गर्दै विकास बैंकले आफ्ना विभिन्न शाखा कार्यालयहरूबाट शेयर धितो कर्जा, सुनचाँदी कर्जा सुविधा र लघुवित्त कर्जा समेत प्रवाह गर्दै आईरहेको छ।
- विप्रेषण (Remittance) सुविधा : आर्थिक वर्ष २०७४/७५ को अवधिमा विकास बैंकले आफ्नै रेमिट्यान्स, गरिमा रेमिट सेवा संचालनमा ल्याएको छ। आर्थिक वर्षको अन्त्यसम्ममा देशभर गरिमा रेमिटका करिब १२०० एजेण्ट/सव-एजेण्टमार्फत रेमिट्यान्स सेवा प्रवाह गर्दै आईरहेको छ। गरिमा रेमिटमार्फत सेवाग्राहीहरूले देशको एक स्थानबाट अर्को स्थानमा रकम पठाउने, भुक्तानी लिने तथा खातामा रकम जम्मा गर्न सक्दछन। विकास बैंकले विश्वका विभिन्न मुलुकहरूबाटसमेत गरिमा रेमिटमार्फत रकम पठाउन सकिने गरी Inward Remittance Service का लागि समेत नेपाल राष्ट्र बैंकबाट लाईसेन्स प्राप्त गरिसकेको अवस्था छ।
- ३६५ दिने बैंकिङ्ग सेवा तथा सन्ध्याकालिन काउण्टर : विकास बैंकले वर्तमान प्रतिस्पर्धात्मक स्थितिमा ग्राहकको माग र आवश्यकतालाई ध्यानमा राखी शनिवार तथा सार्वजनिक विदाको दिनमा समेत काउण्टर खोली ग्राहकहरूको निक्षेप लिने, चेकको भुक्तानी दिने तथा कर्जाको किस्ता भुक्तानी गर्ने सुविधा प्रदान गर्दै आईरहेको छ। यस्तो सुविधा हाल विकास बैंकको महेन्द्रपुल शाखाबाट प्रदान गर्दै आएका छौं।
- ABBS सुविधा : विकास बैंकले विगतका वर्षहरूदेखि नै आफ्ना ग्राहकहरूलाई निःशुल्क रूपमा एक शाखाको चेक अर्को शाखाबाट भुक्तानी लिने तथा कुनै एक शाखामा रहेको खातामा अर्को शाखाबाट रकम जम्मा गर्ने सुविधा अर्थात Any Branch Banking Service प्रदान गर्दै आईरहेको छ।

- च) ATM सुविधा: बैकिङ्ग क्षेत्रमा बढ्दै गईरहेका प्रतिस्पर्धा र बैकिङ्ग व्यावसायको विस्तार संगै ग्राहकहरूले बैंकले प्रदान गर्दै आईरहेको सुविधालाई मध्यनजर गरेर मात्र बैंकसंग कारोबार गर्ने सोचको विकास हुँदै गईरहेको सन्दर्भमा ATM सुविधा बिना वर्तमान समयमा बैकिङ्ग व्यावसायको कल्पना गर्न सकिदैन। विकास बैंकले नेशनल पेमेण्ट नेटवर्कसंगको सहकार्यमा विकास बैंकका १५ वटा शाखा कार्यालयहरूमा आफ्नै ATM मेसिनमार्फत र नेशनल पेमेण्ट नेटवर्कसंग आवद्ध भएका अन्य बैंकका देशभरका ATM मेसिनमार्फत ग्राहकहरूलाई ATM सुविधा प्रदान गर्दै आईरहेकोमा विश्वका अधिकांश देशहरूमा समेत प्रयोग भईरहेको भिसा (VISA) नेटवर्कसंगको सदस्यता लिई भिसा कार्ड प्रयोगमा ल्याईसकिएको छ। भिसा कार्डमार्फत विकास बैंकका ग्राहकहरूले नेपाल र भारतमा विभिन्न बैंकको ATM मेसिनमार्फत रकम फिक्न सक्नुका साथै वस्तु तथा सेवा खरिदको भुक्तानी समेत कर्डमार्फत गर्न सक्दछन।
- छ) SMS & Mobile Banking सुविधा: यस विकास बैंकका ग्राहकहरूले आफ्नो खातामा भएको कारोबार तथा खातामा रहेको मौज्दातको SMS मार्फत जानकारी लिन, स्टेटमेण्ट हेर्न, गरिमा विकास बैंक तथा अन्य बैंक तथा वित्तीय संस्थामा रहेका ग्राहकहरूको खातामा सजिलै रकम स्थानान्तरण, ई-सेवामा रकम स्थानान्तरण, मोबाइल तथा टेलिफोन रिचार्ज, विद्युत, खानेपानी, तथा ल्याण्डलाइन टेलिफोनको महशुल भुक्तानी लगायतका विविध कार्यहरू मोबाइल फोन सेटमार्फत तत्काल एवं सहज तरिकाबाट सम्पन्न गर्नका लागि गरिमा विकास बैंक लिमिटेडको मोबाइल बैकिङ्ग सुविधा प्रयोग गर्न सक्ने गरी एसएमएस तथा मोबाइल बैकिङ्ग सेवा ग्राहकवर्गमा प्रस्तुत गरिएको छ भने एसएमएस तथा मोबाइल बैकिङ्ग सेवा दिनानुदिन लोकप्रिय समेत भईरहेको व्यहोरा जानकारी गराउन चाहन्छु। जुनसुकै समयमा पनि यस्तो सुविधाको उपयोग गर्न सकिने हुँदा यसबाट ग्राहकहरूको समय र पैसाको बचत भएको हामीले महशुस गरेका छौं। आगामी दिनमा विकास बैंकले सूचना प्रविधिको उच्चतम प्रयोग गर्दै ग्राहकवर्गहरूलाई अभै स्तरीय र विश्वसनीय सेवा प्रदान गर्ने कुरामा हामी प्रतिबद्ध रहेको समेत जानकारी गराउन चाहन्छु।
- ज) सि-आशवा (C-ASBA) सुविधा: विकास बैंकले आफ्ना ग्राहकहरूलाई विभिन्न कम्पनीहरूको सार्वजनिक शेयर निष्काशनको क्रममा सि-आशवा (Centralized Application for ASBA Based Issuance) प्रणाली मार्फत ती कम्पनीहरूको शेयरमा आवेदन दिन सक्दछन। विकास बैंकमा खाता भएका ग्राहकहरूले विकास बैंकका सम्पूर्ण शाखा कार्यालयहरूबाट यो सेवा नि:शुल्क प्राप्त गर्न सक्दछन।
- झ) अन्तरबैंक भुक्तानी प्रणाली (IPS) तथा क्लियरिङ सुविधा: विकास बैंकले नेपाल क्लियरिङ हाउस लिमिटेडसंग सम्झौता गरी विकास बैंकमा खाता रहेको ग्राहकहरूबाट निवेदन लिई उनीहरूले चाहेको अन्य बैंक तथा वित्तीय संस्थाको खातामा रकम स्थानान्तरण गर्ने सुविधा प्रदान गर्नुका साथै नेपाल क्लियरिङ हाउस लिमिटेडको क्लियरिङ सदस्य भएका जुनसुकै बैंक तथा वित्तीय संस्थाहरूको चेक क्लियरिङ गर्ने सुविधा प्रदान गर्दै आईरहेको छ। जसले गर्दा ग्राहकहरूलाई समयको बचत हुनुका साथै नगद बोकेर हिँड्दा हुने जोखिमसमेत कम भएको महशुस गरेका छौं।
- ञ) लकर सेवा : प्रतिस्पर्धात्मक बैकिङ्ग क्षेत्र, ग्राहकको माग तथा समयको आवश्यकतालाई मध्यनजर गर्दै विकास बैंकले लकर सेवा संचालनमा ल्याएको छ। विकास बैंकले हाल काठमाण्डौंको न्यूरोड र सुनसरीको धरानबाट उक्त सेवा प्रवाह गरिरहेको छ भने पोखरको सभागृहचोक शाखामार्फत उक्त सेवा प्रवाहको लागि प्रक्रिया अन्तिम चरणमा पुगेको छ। आगामी दिनमा यो सेवालार्ई अन्य शाखाहरूमा समेत विस्तार गर्दै लैजाने नीति अवलम्बन गरिएको छ।
- ट) शाखा विस्तार : आर्थिक वर्ष २०७४/७५ को अन्त्यसम्ममा विकास बैंकले काठमाण्डौं उपत्यकाभित्र ५ वटा शाखा कार्यालय र काठमाण्डौं बाहिरका १६ जिल्लामा ५२ वटा शाखा कार्यालयसहित कुल ५७ वटा शाखा कार्यालयहरू र १२ वटा एटीएम मार्फत सेवाग्राही महानुभावहरूलाई वित्तीय सेवा प्रवाह गर्दै आईरहेको छ। विकास बैंकको पूँजी वृद्धि भएसँगै व्यवसायिक आकारमा समेत वृद्धि हुनु अपरिहार्य भएकोले सो को लागि शाखा विस्तारलाई प्राथमिकतामा राखिएको छ। यो प्रतिवेदन तयार पार्दाको मिति सम्ममा देशका १८ वटा जिल्लामा ६१ वटा शाखा कार्यालय र १५ वटा एटीएम संचालनमा रहेका छन। काठमाण्डौं उपत्यकाभित्र २ र काठमाण्डौं बाहिर ३ वटा शाखा कार्यालय संचालनको लागि आन्तरिक डेकोरेशनको कार्य अन्तिम चरणमा पुगेको अवस्था छ। देशका अन्य १० स्थानमा समेत शाखा कार्यालय खोल्ने निर्णय गरी आवश्यक प्रक्रिया अगाडि बढीसकेको अवस्था छ। तत्पश्चात देशका सातवटै प्रदेशमा विकास बैंकको उपस्थिति पुगेछ।
- ठ) इन्टरनेट बैकिङ्ग : बैकिङ्ग क्षेत्रमा सूचना प्रविधिको प्रयोगमा भईरहेको बृद्धि संगसंगै घरमै बसी बसी बैकिङ्ग सुविधा उपयोग गर्न चाहने ग्राहकहरूको संख्यामा दिनानुदिन बृद्धि भईरहेको छ। ग्राहकहरूको उक्त चाहनालाई मध्यनजर गरी विकास बैंकले आर्थिक वर्ष २०७४/७५ को अवधिमा इन्टरनेट बैकिङ्ग सेवा संचालनमा ल्याएको छ। गरिमा इन्टरनेट बैकिङ्ग प्रयोग गरी ग्राहकहरूले आफ्नो मोबाइल वा कम्प्युटर मार्फत विश्वको कुनै पनि स्थानबाट खातामा रहेको मौज्दात चेक गर्ने, रकमान्तरण, चेकबुकको लागि आदेश दिने, मोबाइल तथा टेलिफोनको बिल भुक्तानी गर्ने लगायतका सुविधाहरू लिन सक्दछन।

#### ४. राष्ट्रिय तथा अन्तराष्ट्रिय परिस्थितिका कारण कम्पनीको कारोबारमा परेको असर

आर्थिक वर्ष २०७३/७४ यता नेपालको आर्थिक वृद्धिले लय समातेको देखिन्छ। आर्थिक वर्ष २०७३/७४ मा आर्थिक वृद्धिदर ७.४ प्रतिशत रहेकोमा आर्थिक वर्ष २०७४/७५ मा त्यस्तो वृद्धिदर ५.९ प्रतिशत रहने अनुमान छ। आर्थिक वर्षको शुरुमा तराईमा आएको बाढीका कारण कृषि क्षेत्रको वृद्धिदर २.८ प्रतिशत रहेतापनि उद्योग क्षेत्रको वृद्धिदर ८.८ प्रतिशत र सेवा क्षेत्रको वृद्धिदर ६.६ प्रतिशत भएबाट आर्थिक वर्ष २०७४/७५ मा उत्साहजनक आर्थिक वृद्धि हासिल भएको हो। आर्थिक वृद्धिमा आएको सुधारसँगै नेपाली अर्थतन्त्रको आकार रु. ३० खर्ब ७ अर्ब पुगेको छ।

विगत दुई वर्षयता नेपालको मुद्रास्फीति नियन्त्रित अवस्थामा रहेको छ। आर्थिक वर्ष २०७३/७४ मा ४.५ प्रतिशत रहेको औसत उपभोक्ता मुद्रास्फीति दर आर्थिक वर्ष २०७४/७५ को एघार महिनामा ४.१ प्रतिशतमा भरेको छ।

आर्थिक वर्ष २०७४/७५ को एघार महिनामा चालु खाता घाटा रु. २०९ अर्ब २१ करोड छ, जुन कुल गार्हस्थ्य उत्पादनको ७.० प्रतिशत हुन आउँछ। निर्यातको तुलनामा आयातमा भएको उल्लेख्य वृद्धिका कारण आर्थिक वर्ष २०७४/७५ को एघार महिनामा व्यापार घाटा रु. १,०३३ अर्ब ४ करोड पुगेको छ। यो रकम कुल गार्हस्थ्य उत्पादनको ३४.४ प्रतिशत हुन आउँछ। समीक्षा अवधिमा नेपाली कामदारले पठाएको विप्रेषण आप्रवाह ७.३ प्रतिशतले वृद्धि भएको छ। विप्रेषण आप्रवाहको वृद्धि सामान्य रहेको तर व्यापार घाटा फराकिलो हुँदै गएकोले चालु खाता घाटा उच्च हुन गएको हो। आर्थिक वर्ष २०७३/७४ मा रु. ८२ अर्ब ११ करोडले बचतमा रहेको शोधनान्तर स्थिति आर्थिक वर्ष २०७४/७५ को एघार महिनामा रु. ४ अर्ब ३४ करोडले घाटामा छ।

आर्थिक वर्ष २०७४/७५ को लागि विस्तृत मुद्राप्रदायको वार्षिक वृद्धिदर १८ प्रतिशत हुने प्रक्षेपण रहेकोमा २०७५ जेठ मसान्तमा वार्षिक विन्दुगत वृद्धिदर १७.७ प्रतिशत रहेको छ। मौद्रिक क्षेत्रबाट प्रवाह हुने कुल आन्तरिक कर्जा २७.८ प्रतिशतले बढ्ने प्रक्षेपण रहेकोमा २०७५ जेठ मसान्तमा यस्तो कर्जाको वार्षिक विन्दुगत वृद्धिदर २८.३ प्रतिशत रहेको छ। निजी क्षेत्रतर्फ प्रवाह हुने कर्जाको प्रक्षेपित वार्षिक वृद्धिदर २०.० प्रतिशत रहेकोमा २०७५ जेठसम्म उक्त कर्जाको वार्षिक विन्दुगत वृद्धिदर २१.० प्रतिशत रहेको छ। यस अवधिमा बैंक तथा वित्तीय संस्थाहरूको निक्षेप १७.६ प्रतिशतले बढेको छ।

प्रत्येक वर्ष आयातको तुलनामा निर्यातको बृद्धिदर न्यून रहेकोले व्यापार घाटा बढ्ने क्रम समीक्षा आर्थिक वर्षमा समेत यथावत रहेको छ। स्वदेशमा नै प्रयाप्त रोजगारको अवसर सृजना नहुनुको कारण अधिकांश युवाहरू वैदेशिक रोजगारीको लागि जाने संख्या प्रतिवेदन वर्षमा पनि अत्याधिक रहँदै आएको छ। सरकारले कृषि, माछापालन, उद्योग, तथा व्यावसायमा विभिन्न कार्यक्रमहरूमाफत अनुदान तथा व्याजमा सहूलियत प्रदान गरेता पनि कुल ग्राहस्थ्य उत्पादनमा कृषि तथा उद्योगतर्फको योगदान घट्दो देखिन्छ भने सेवा क्षेत्रको योगदान बढ्दो क्रममा रहेको देखिन्छ। भारत र चीनको आर्थिक विकासको गति हेर्दा विश्व अर्थतन्त्रमा यी दुई राष्ट्रहरूको प्रभाव हरेक वर्ष बृद्धि हुँदै गइरहेको देखिन्छ। नेपालले छिमेकी मुलुकहरू भारत र चीनको आर्थिक विकासबाट फाइदा लिने गरी राष्ट्रिय हितमा उपयुक्त रणनीतिहरू तय गर्नुपर्ने देखिन्छ। मुलतः उर्जामा आत्मनिर्भर बन्ने गरी राष्ट्रिय पूँजी परिचालन गरी हाइड्रोपावर तथा विद्युतीय रेलमार्ग तथा विद्युतीय सवारीसाधन प्रयोग गर्न सक्ने गरी दीर्घकालिन संरचनाहरूको निर्माण हुनुका साथै बैदेशिक रोजगारको सट्टा उत्पादनशील क्षेत्रमा युवा वर्गलाई परिचालन गर्ने गरी राष्ट्रिय नीति निर्माण हुनुपर्ने आवश्यकताको महशुस भएको छ। राज्यस्तरबाट यसप्रकारका विकासका आधारभुत संरचनाहरूको निर्माण हुने र राजनीतिक स्थिरता कायम भई आर्थिक सम्पन्नताको लक्ष्यका साथ अगाडि बढ्ने वातावरण तयार हुन सकेको अवस्थामा मुलुकमा व्यवसायिक वातावरणको विकास हुन गई उद्योग, व्यापार, पर्यटन लगायतका वास्तविक व्यावसायिक क्षेत्रको विकास भई बैंकिङ ब्यवसायका लागि प्रयाप्त अवसरहरू प्राप्त हुन सक्दछ।

तीव्र आर्थिक वृद्धिको दिशामा अगाडि बढिरहेका तुलो अर्थतन्त्र रहेका दुईवटा छिमेकी मुलुक चीन र भारतको बीचमा रहेको सानो अर्थतन्त्र र भौगोलिक क्षेत्रफल पनि सानो रहेको नेपालमा बैंक तथा वित्तीय संस्थाहरूको संख्या पनि तुलनात्मकरूपमा बढी नै देखिन्छ। जसले गर्दा यस क्षेत्रमा अत्याधिक प्रतिस्पर्धा रहेको छ। तीव्र प्रतिस्पर्धाको कारणबाट निक्षेपमा बढी व्याज प्रदान गर्नुपर्ने र कम व्याजदरमा कर्जा लगानी गर्नुपर्ने कारणबाट आगामी दिनमा मुनाफाको आकार घट्ने सम्भावना देखिन्छ भने मुनाफा बढाउनको लागि विकास बैंकहरूले लगानीको दायरा फराकिलो बनाउनुका साथै नयाँ नयाँ व्यावसायिक क्षेत्रको पहिचान गरी सोही बमोजिम कार्य गर्नुपर्ने चुनौति देखिन्छ। उर्जा, उत्पादनमुलक क्षेत्र, कृषितर्फ, पूर्वाधार विकास जस्ता क्षेत्रमा अनिवार्य लगानी गर्नुपर्ने सरकारी नीतिको कारणबाट आगामी दिनमा त्यस क्षेत्रको विकासको सम्भावना बढ्दै गइरहेको महशुस भइरहेको छ। समय समयमा देखिने तरलता संकुचन र अत्याधिक तरलता प्रवाहलाई नियन्त्रण गर्न समेत नेपाल सरकार, नेपाल राष्ट्र बैंक र बैंक तथा वित्तीय संस्थाहरूसमेत रणनीतिकरूपमै लाग्नुपर्ने देखिन्छ।

## ५. प्रतिवेदन तयार भएको मितिसम्म चालु वर्षको उपलब्धि र भविष्यमा गर्नु पर्ने कुराको सम्बन्धमा संचालक समितिको धारणा

क) चालु आर्थिक वर्षको प्रतिवेदन तयार भएको मिति सम्मको कारोबारको समीक्षा

चालु आर्थिक वर्षका लागि विकास बैंकले करिव ३० अर्ब ९ करोड निक्षेप संकलन गरी रु. २७ अर्ब १४ करोड कर्जा लगानी पुऱ्याउने तथा करिव रु. ९१ करोड २८ लाख संचालन मुनाफा आर्जन गर्ने लक्ष्य लिएको छ। २०७५ भाद्र मसान्त सम्ममा विकास बैंकको निक्षेप २२ अर्ब रुपैयाँ पुगेको छ भने करिव १९ अर्ब ८० करोड रुपैयाँ बराबरको कर्जा लगानीमा रहेको छ। चालु आर्थिक वर्षको शुरुवात देखि नै बजारमा तरलताको स्थितिमा सहजता भएको र सोही अवस्था कायम रहेमा आर्थिक वर्षमा विकास बैंकको लक्ष्य सहजरूपमा हासिल गर्ने सम्भावना देखिन्छ। प्रतिवेदन तयार पार्दाको मितिसम्म विकास बैंकका ६१ वटा शाखा कार्यालयहरू संचालनमा रहेका छन भने भक्तपुरको सुर्यविनायक, ललितपुरको कुमारीपाटी, कास्कीको रामबजार, दाङ्गको घोरारी र कैलालीको धनगढीमा शाखा कार्यालय संचालनको लागि भौतिक पूर्वाधार निर्माणको अन्तिम चरणमा पुगेका छन् भने अन्य १० स्थानमा शाखा कार्यालय स्थापनाको प्रक्रिया अगाडि बढाइएको छ। उल्लेखित सम्पूर्ण शाखा संचालनमा आएपछि विकास बैंकका कुल शाखा संख्या ७६ हुने र देशका ७ वटै प्रदेशमा विकास बैंकको उपस्थिति पुग्नेछ।

ख) बैंकले आगामी दिनमा गर्ने कार्यहरू सम्बन्धमा

अघिल्लो आर्थिक वर्षमा देशमा स्थानीय, प्रादेशिक तथा केन्द्रीय सबै तहको निर्वाचन र राज्य पुनर्संरचना भई कार्यान्वयन प्रक्रियामा अगाडि बढिरहेको अवस्था छ जसको कारणले गर्दा आगामी दिनहरू बैंकिङ्ग ब्यवसायका लागि उत्साहजनक हुँदै गएको महशुस भएको छ। देशका सम्पूर्ण स्थानीय निकायहरूमा बैंड्को उपस्थिति अनिवार्य हुनुपर्ने नेपाल सरकारीको नीतिसँगै बैंकहरूले शाखाहरू खोल्ने क्रम तीव्ररूपमा अगाडि बढीरहेको छ जसले गर्दा आर्थिक गतिविधि बढ्दै जाने विश्वास सरकारले लिइएको छ। यस अवस्थामा देशमा आगामी दिनमा कृषि तथा औद्योगिक उत्पादन, उर्जा एवं वस्तु



तथा सेवाको व्यापार समेत फस्टाउँदै जाने अनुमान गरिएको छ। देशमा क्रियाशिल अधिकांश बैंक तथा वित्तीय संस्थाहरूले नेपाल राष्ट्र बैंकले तोकेको चूक्ता पूँजी पुग्ने गरी पूँजी वृद्धि गरेको र वृद्धि भएको पूँजीको अनुपातमा बैंक तथा वित्तीय संस्थाहरूले व्यवसाय समेत वृद्धि गर्नुपर्ने हुँदा आगामी दिनमा स्वभाविक रूपमा बैंकिङ ब्यवसायमा प्रतिस्पर्धा अत्यन्त तीव्र हुने निश्चित छ। अतः आगामी दिनमा बैंकिङ क्षेत्रमा हुनसक्ने सम्भाव्य सम्भावना तथा प्रतिस्पर्धा, ग्राहकहरूको चाहनामा आउने परिवर्तन एवं शेयरधनी महानुभावहरूको आकाँक्षालाई समेत मध्यनजर राख्दै विकास बैंकले निकट भविष्यमा निम्नानुसारका कार्यक्रमहरू अधि सारेको कुरा सम्पूर्ण शेयरधनी महानुभावहरूमा जानकारी गराउन चाहन्छु।

१. व्यावसायिकरूपले सम्भाव्य देखिएका देशका विभिन्न स्थानहरूमा शाखा कार्यालय स्थापना गर्ने।
२. विकास बैंकको सिमित शाखाहरूबाट प्रवाह हुँदै आएको “सुनचाँदी धितो कर्जा” र “लघुवित्त कर्जा” लाई सम्भाव्य अन्य शाखाहरूबाट समेत प्रवाह गर्ने व्यवस्था मिलाउने।
३. सिमित शाखाहरूबाट प्रवाह भईरहेको लकर सेवालालाई सम्भाव्य अन्य शाखाहरूमा समेत विस्तार गर्ने।
४. हाल संचालनमा रहेको गरिमा रेमिटको सेवालालाई अन्तराष्ट्रियस्तरमा विस्तार गर्ने।
५. उपयुक्त बैंक तथा वित्तीय संस्थाहरूको खोजी गरी मर्जर तथा एक्विजिसन मार्फत संस्थालाई थप शसक्त बनाउँदै लैजाने।
६. लगानीको क्षेत्रमा थप विविधिकरण गर्ने र आमदानीको दायरा फराकिलो बनाउने।
७. समयको माग र संस्थाको आवश्यकतालाई ध्यानमा राख्दै अन्य सुविधाहरू थप गर्दै लैजाने।

## ६. कम्पनीको औद्योगिक तथा व्यवसायिक सम्बन्ध

विकास बैंकले आफ्नो बैंकिङ्ग ब्यवसायसंग प्रत्यक्ष तथा अप्रत्यक्ष रूपमा सम्बन्ध राख्ने सम्पूर्ण औद्योगिक प्रतिष्ठान, ब्यापारिक संस्था, शैक्षिक संस्था, सरकारी तथा गैर सरकारी संस्था, सहकारी संस्था तथा समाजका सबै क्षेत्रसंग सौहार्द्रपूर्ण सम्बन्ध कायम राख्दै आएको छ। डेभलपमेण्ट बैंकर्स एसोसिएसन, विकास बैंकका केन्द्रीय तथा शाखा कार्यालयहरू रहेका स्थानहरूमा सम्बन्धित उद्योग वाणिज्य संघ, व्यापारिक तथा अन्य संस्थालगायतका व्यावसायिक प्रतिष्ठानहरूको सदस्यता लिनुको साथै आफ्नो कार्यक्षेत्रभित्र क्रियाशिल अन्य बैंक एवं वित्तीय संस्थाहरूसंग पनि यस संस्थाले मित्रवत् सम्बन्ध कायम गरेको छ। आगामी दिनहरूमा यस्तो सम्बन्धलाई अभि बलियो र फराकिलो बनाउँदै लगिनेछ।

## ७. संचालक समितिमा भएको हेरफेर र सोको कारण

विकास बैंकको मिति २०७३ फाल्गुन २८ गते सम्पन्न दशौं वार्षिक साधारणसभामा सर्वसम्मतरूपले निर्वाचित संचालकज्यूहरूमध्ये साधारणसभापश्चात बसेको संचालक समितिको बैठकले संचालक श्री दिलिपप्रताप खाँणज्यूलाई अध्यक्षमा मनोनित गरेपश्चात डा. आनन्दप्रसाद श्रेष्ठ श्री चन्द्रकान्त बराल, श्री श्यामप्रसाद बस्याल, श्री हरिकुमार श्रेष्ठ, श्री केशवराज ढकाल, श्री विमल पाण्डे सहित ७ सदस्यीय संचालक समिति गठन भएको थियो। बैंक तथा वित्तीय संस्था सम्बन्धि ऐन, २०७३ को दफ १८ (ड) मा भएको व्यवस्था बमोजिम श्री केशवराज ढकालज्यूले दिनु भएको राजीनामा मिति २०७४ जेष्ठ ६ गते सम्पन्न संचालक समितिको १९३ औं बैठकबाट स्विकृत भएपश्चात विकास बैंकमा ६ सदस्यीय संचालक समिति रहेकोमा मिति २०७४ भाद्र १२ गते बसेको विकास बैंकको १९८ औं बैठकबाट पूर्व प्राध्यापक श्री कुञ्जराज थापाज्यूलाई स्वतन्त्र संचालकमा नियुक्त गरेको थियो। विकास बैंकका तत्कालिन अध्यक्ष श्री दिलिप प्रताप खाँणज्यू र संचालक श्री हरिकुमार श्रेष्ठज्यू क्रमशः स्याङ्गाको वालिङ्ग र म्याग्दीको वेनी नगरपालिकाको मेयर पदमा निर्वाचित भएपश्चात नेपाल राष्ट्र बैंकको निर्देशन बमोजिम बैंक तथा वित्तीय संस्थाको संचालक पदमा रहन नसक्ने भनी दिनुभएको राजीनामा मिति २०७४ भाद्र १३ गते बसेको संचालक समितिको १९९ औं बैठकबाट स्विकृत भएपश्चात सोही बैठकबाट संचालक श्री चन्द्रकान्त बराल अध्यक्षमा मनोनयन भई डा. आनन्द प्रसाद श्रेष्ठ, श्री श्यामप्रसाद बस्याल, श्री विमल पाण्डे, श्री कुञ्जराज थापा सहितको ५ सदस्यीय संचालक समिति कायम रहेको थियो। यसैगरी मिति २०७४ पौष २८ गते सम्पन्न विकास बैंकको १९औं वार्षिक साधारणसभाबाट रिक्त रहेको २ जना संचालक पदमा डा.भुपेन्द्र बहादुर खड्का र श्री संजीव ढकाल निर्विरोध निर्वाचित हुनुभएकोले प्रतिवेदन तयार पार्दाको मितिसम्म विकास बैंकमा निम्नानुसारको संचालक समिति रहेको छ।

क्र.सं.	नाम	पद	प्रतिनिधित्व समूह
१.	श्री चन्द्रकान्त बराल	अध्यक्ष	संस्थापक
२.	डा.आनन्दप्रसाद श्रेष्ठ	संचालक	संस्थापक
३.	श्री श्यामप्रसाद बस्याल	संचालक	संस्थापक
४.	श्री विमल पाण्डे	संचालक	सर्वसाधारण
५.	डा. भुपेन्द्र बहादुर खड्का	संचालक	सर्वसाधारण
६.	श्री संजीव ढकाल	संचालक	सर्वसाधारण
७.	श्री कुञ्जराज थापा	संचालक	स्वतन्त्र

यसअघि विकास बैंकको संचालक समितिमा रहेर विकास बैंकको उन्नति र प्रगतिमा महत्वपूर्ण योगदान पुर्याउनुहुने सम्पूर्ण संचालकज्यूहरूलाई हार्दिक धन्यवाद तथा कृतज्ञता ज्ञापन गर्दै आगामी दिनहरूमा पनि यहाँहरूको सकारात्मक सुभाव र सल्लाहको अपेक्षा गर्दछु।

## ८. कारोबारलाई असर पार्ने मुख्य कुराहरू

बिगतमा जस्तै बैंकिङ व्यवसायलाई असर पार्ने मुख्य कुराहरू निम्नानुसार रहेका छन् :

- आयात प्रधान व्यवसायका कारण उत्पादनशील क्षेत्रमा नयाँ लगानीका अवसरको अभाव,
- बैंकिङ क्षेत्रमा देखिएको ब्याजदर तथा व्यक्तिगत सम्बन्धका आधारमा भैरहेको तीव्र प्रतिस्पर्धा,
- तरलताको निरन्तर अस्थिरता,
- समयमा कर्जा असुली नभई उत्पन्न हुने जोखिमहरू,
- अर्थतन्त्रमा आयात तथा विप्रेषण आप्रवाहको निर्णायक हिस्सा निरन्तर कायम रहिरहनु,
- बैंकले नेपाल राष्ट्र बैंकको निर्देशन बमोजिम ब्याजदर अन्तर (Spread Rate) कायम गर्नुपर्ने चुनौती,
- देशको आर्थिक तथा वित्तीय अवस्थामा आउने परिवर्तनबाट पर्नसक्ने असर।

## ९. लेखापरीक्षण प्रतिवेदनमा कुनै कैफियत उल्लेख भएको भए सो उपर संचालक समितिको प्रतिक्रिया

विकास बैंकको नियमित कार्यसम्पादनका क्रममा भएका सामान्य कमी कमजोरी बाहेक नेपाल राष्ट्र बैंकको नीति निर्देशन तथा प्रचलित कानून विपरित कार्य गरेका गम्भिर प्रकृतिका टिप्पणीहरू लेखापरीक्षण प्रतिवेदनमा उल्लेख छैन। आन्तरिक तथा बाह्य लेखापरीक्षकले दिएका सुभावहरूको कार्यान्वयन गर्नका लागि व्यवस्थापनलाई निर्देशन दिइसकिएको छ र अधिकांश सुभावहरू कार्यान्वयन भइसकेको जानकारी व्यवस्थापनबाट प्राप्त भएको जानकारी गराउन चाहन्छु।

## १०. लाभांश वितरण गर्न प्रस्ताव गरिएको रकम

विकास बैंकले आर्थिक वर्ष २०७४/७५ को मुनाफा तथा शेयर प्रिमियम समेतबाट चूक्ता पूँजी रु. २,५३,४८,७९,९९७।०७ को १० प्रतिशतले हुन आउने रकम रु. २५,३४,८७,९९९.७१ (अक्षरेपी पच्चीस करोड चौतीस लाख सतासी हजार नौ सय उनानसय रुपैयाँ एकहत्तर पैसा मात्र) बराबरको बोनस शेयर वितरण गर्ने र उल्लेखित चूक्ता पूँजीको ३.७५ प्रतिशतले हुन आउने रकम रु.९,५०,५७,९९९.८९ (अक्षरेपी नौ करोड पचास लाख सन्ताउन्न हजार नौ सय उनानसय रुपैयाँ उनानब्बे पैसा मात्र) बराबरको नगद लाभांश (बोनस शेयर तथा नगद लाभांशमा लाग्ने कर सहित) वितरण गर्ने प्रस्ताव गरिएको छ। उल्लेखित नगद लाभांशबाट विकास बैंकका शेयरधनीहरूले विगतका वर्षहरूको बुझाउन बाँकी रहेका लाभांश कर समेत बुझाउने गरी व्यवस्था मिलाईएको व्यहोरा जानकारी गराउन चाहन्छु।

संचालक समितिबाट प्रस्तावित “बोनस शेयर तथा नगद लाभांश वितरण सम्बन्धी प्रस्ताव” पारित गरिदिनुहुन यस सभा समक्ष अनुरोध गर्दछु।

## ११. आन्तरिक नियन्त्रण प्रणालीको विवरण

विकास बैंकको नियमित तथा दैनिक काम कारबाही सहायक स्तरका कर्मचारीहरूबाट गराई कारोबारको प्रकृति एवं नियन्त्रण प्रणाली बमोजिम अधिकृत एवं व्यवस्थापन स्तरका कर्मचारीहरूबाट स्विकृत गर्ने प्रणालीको विकास गरिएको छ। विकास बैंकमा प्रभावकारी आन्तरिक नियन्त्रण कायम राख्नका लागि विकास बैंकले विभिन्न नीति, नियम, निर्देशिका तर्जुमा गरी कार्यान्वयनमा ल्याएको छ। आन्तरिक लेखापरीक्षण कार्यलाई अभि बढी चुस्त, दुरुस्त बनाउन, समग्र कारोबारको निरीक्षण गर्न र जोखिमलाई न्यूनीकरण गर्न नियमित आन्तरिक लेखापरीक्षण गर्नुका साथै लेखापरीक्षकले आँल्याएका कैफियतहरू र बाह्य लेखापरीक्षकले उठाएका टिप्पणीहरू लेखापरीक्षण समितिमा छलफल भै उक्त समितिको सिफारिश बमोजिम संचालक समितिको बैठकमा छलफल गर्ने गरिएको छ। विकास बैंकको समग्र जोखिम संरचना हेर्न र जोखिम व्यवस्थापन प्रणालीको प्रभावकारीताको समीक्षा र अनुगमन गर्नका लागि जोखिम व्यवस्थापन समिति, मानव संसाधनसंग सम्बन्धित नीति निर्माण, योजना तर्जुमा गर्ने उद्देश्यले कर्मचारी सेवा सुविधा समिति, प्रभावकारी ग्राहक पहिचान तथा सम्पत्ति शुद्धीकरण निवारण सम्बन्धी कार्यलाई थप व्यवस्थित बनाउनका लागि सम्पत्ति शुद्धीकरण निवारण सम्बन्धी समिति, कर्जा प्रवाहको प्रक्रियालाई प्रभावकारी बनाउन व्यवस्थापन स्तरीय कर्जा उप-समिति, खरिद सम्बन्धी कार्यलाई प्रभावकारी तथा पारदर्शी बनाउनका लागि खरिद उप-समिति, सम्पत्ति दायित्व सम्बन्धी प्रभावकारी व्यवस्थापनका लागि सम्पत्ति दायित्व व्यवस्थापन उप-समिति लगायतका समितिहरू गठन गरी सम्पूर्ण संचालक स्तरीय समितिहरूबाट भए गरेका निर्णयहरू समेत संचालक समितिको आसन्न बैठकमा जानकारी गराउने पद्धतिको विकास गरिएकोले विकास बैंकका सम्पूर्ण गतिविधिहरूका बारेमा संचालक समितिमा नियमित जानकारी हुने प्रणालीको विकास गरिएको जानकारी गराउन चाहन्छु। आन्तरिक नियन्त्रण प्रणालीलाई थप प्रभावकारी बनाउने सन्दर्भमा सूचना प्रणाली लेखापरीक्षण (Information System Audit) गर्ने र

लेखापरीक्षकबाट औल्याइएका कैफियतहरूको सुधार गर्ने र प्राप्त सुभावहरूको कार्यान्वयन गर्ने व्यवस्थाको सुरुवात गरिसकिएको छ। विभिन्न उपसमितिको उक्त समितिहरूले गरेका कार्यहरूको विवरण संक्षेपमा निम्नानुसार प्रस्तुत गरिएको छ।

क) आन्तरिक लेखापरीक्षण समिति

विकास बैंकमा संचालक श्री विमल पाण्डेको संयोजकत्वमा संचालक श्री संजीव ढकाल सदस्य र आन्तरिक लेखापरीक्षण विभाग सदस्य सचिव रहने गरी आन्तरिक लेखापरीक्षण समिति रहेको छ। उक्त समितिले विकास बैंकको आर्थिक बर्षमा सम्पादन गरिने लेखापरीक्षण योजना (Audit Plan) तयार गर्ने, नियमनकारी निकायहरूबाट दिएका निर्देशनहरूको पालनाको निरीक्षण गर्ने, आन्तरिक तथा अन्तिम लेखापरीक्षकको नियुक्तिको लागि सिफारिस गर्ने, आन्तरिक तथा बाह्य लेखापरीक्षकले प्रस्तुत गरेको प्रतिवेदनमा औल्याइएका कैफियतहरूको बारेमा छलफल गरी सुधारका लागि व्यवस्थापनलाई निर्देशन दिने, आन्तरिक नियन्त्रण प्रणालीको समिक्षा तथा पुनरावलोकन गर्ने, नेपाल राष्ट्र बैंकबाट समय समयमा गरिने स्थलगत निरीक्षण प्रतिवेदनमा औल्याइएका कैफियतहरू र उक्त कैफियतहरू सुधार गर्न दिइएका निर्देशन तथा सुभावहरूको अध्ययन गरी सुधार गर्न व्यवस्थापनलाई निर्देशन तथा संचालक समितिलाई सुभाव दिने काम गर्दछ। आर्थिक बर्ष २०७४/७५ को अवधिमा लेखापरीक्षण समितिको बैठक ९ पटक बसेको छ।

ख) जोखिम व्यवस्थापन समिति

विकास बैंकमा संचालक डा.आनन्द प्रसाद श्रेष्ठको संयोजकमा संचालक श्री विमल पाण्डे र संचालन विभाग प्रमुख सदस्य तथा जोखिम व्यवस्थापन तथा कम्प्लायन्स विभाग प्रमुख सदस्य सचिव रहने गरी जोखिम व्यवस्थापन समिति रहेको छ। उक्त समितिले नेपाल राष्ट्र बैंकको निर्देशन बमोजिम नीति नियम बनाउने, व्यवसायसंग सम्बन्धित जोखिमहरू जस्तै: तरलता सम्बन्धी जोखिम, व्याजदर जोखिम, कर्जा लगानी सम्बन्धमा नीहित जोखिम, संचालन जोखिम लगायतका जोखिमहरूको पहिचान गर्ने र जोखिम न्यूनीकरणको लागि आवश्यक मार्गदर्शन प्रदान गर्ने कार्य गर्ने गर्दछ। आर्थिक बर्ष २०७४/७५ को अवधिमा जोखिम व्यवस्थापन समितिको बैठक ४ पटक बसेको छ।

ग) कर्मचारी सेवा सुविधा समिति

विकास बैंकमा संचालक श्री श्यामप्रसाद वस्यालको संयोजकत्वमा प्रमुख कार्यकारी अधिकृत र वित्त तथा लेखा विभाग प्रमुख सदस्य तथा कर्मचारी व्यवस्थापन विभाग प्रमुख सदस्य सचिव रहने गरी एक कर्मचारी सेवा सुविधा समिति रहेको छ। उक्त समितिले कर्मचारीहरूलाई प्रदान गरिने सेवा सुविधा सम्बन्धी आवश्यक अध्ययन गरी सो को कार्यान्वयनका लागि संचालक समितिमा सिफारिस गर्दछ। आर्थिक बर्ष २०७४/७५ को अवधिमा कर्मचारी सेवा सुविधा समितिको बैठक ३ पटक बसेको छ।

घ) सम्पत्ति शुद्धीकरण निवारण सम्बन्धी समिति

विकास बैंकमा स्वतन्त्र संचालक श्री कुञ्जराज थापाको संयोजकत्वमा संचालक डा. भुपेन्द्र बहादुर खड्का सदस्य तथा जोखिम व्यवस्थापन तथा कम्प्लायन्स विभाग प्रमुख सदस्य सचिव रहने गरी एक सम्पत्ति शुद्धीकरण निवारण सम्बन्धी समिति रहेको छ। उक्त समितिले विकास बैंकमा ग्राहक पहिचान सम्बन्धी विद्यमान व्यवस्थाको निरीक्षण तथा अनुगमन गर्ने, ग्राहक पहिचान पद्धति तथा सम्पत्ति शुद्धीकरण सम्बन्धमा हुनसक्ने सम्भावित क्रियाकलाप र सो को नियन्त्रणको लागि नीति निर्माण गर्ने र सो सम्बन्धमा संचालक समितिसमक्ष सुभाव पेश गर्ने कार्य गर्दछ। आर्थिक बर्ष २०७४/७५ को अवधिमा सम्पत्ति शुद्धीकरण निवारण सम्बन्धी समितिको बैठक २ पटक बसेको छ।

विकास बैंकको आन्तरिक नियन्त्रण प्रणालीलाई थप प्रभावकारी बनाउने उद्देश्यले तपशिलमा उल्लेखित उप-समितिको गठन भई क्रियाशील रहेको व्यहोरा समेत जानकारी गराउन चाहन्छु।

क) व्यवस्थापन स्तरीय कर्जा उप-समिति

ख) सम्पत्ति दायित्व व्यवस्थापन उप-समिति

ग) खरिद उप-समिति

घ) कर्जा असुली उप-समिति

ङ) सूचना प्रविधि उप-समिति

च) सूचना प्रविधि अनुगमन उप-समिति

## १२. कृतज्ञता ज्ञापन

गरिमा विकास बैंक लिमिटेड, गरिमा विकास बैंक लिमिटेडमा साविक निलगिरी विकास बैंक लिमिटेड र साविक शुभेच्छा विकास बैंक लिमिटेड गाभिएर बनेको विकास बैंक हो। सम्पूर्ण शेयरधनी महानुभावहरू समक्ष यस साधारण सभा मार्फत गरिमा विकास बैंक लिमिटेडले स्थापनाको छोटो अवधिमा नै मुलुकको वित्तीय परिदृश्यमा गरिमामय स्थान बनाउन सफल भएकोमा गौरव महशुस गर्दै सफलताको आनन्द र खुसी महशुस गर्न आग्रह गर्न चाहन्छु। विकास बैंकको यो उत्साहजनक उपलब्धी हासिल गर्ने सिलसिलामा हामीलाई विश्वास गर्ने सम्पूर्ण निक्षेपकर्ता, सेवाग्राही, शुभेच्छुक, सहयोगी, संस्थापक तथा सर्वसाधारण शेयरधनी महानुभावहरू

तथा विकास बैंकको ब्यवस्थापनमा लगनशील भई योगदान पुऱ्याउनुहुने सम्पूर्ण कर्मचारीहरु प्रति हार्दिक आभार ब्यक्त गर्दछु। साथै, विकास बैंकको आगामी दिन थप चुनौतीपुर्ण छन् भन्ने यथार्थतर्फ समेत सम्पूर्ण पक्षको ध्यानाकर्षण गराउन चाहन्छु। अन्त्यमा, समयमै लेखापरीक्षण कार्य सम्पन्न गरी विभिन्न सल्लाह सुझाव प्रदान गर्नुभएकोमा लेखापरीक्षकहरु तथा शेयर रजिष्ट्रारको रुपमा प्रभावकारी सेवा प्रवाह गरेकोमा एनआईविएल एस क्यापिटल लिमिटेडलाई संचालक समितिको तर्फबाट हार्दिक धन्यवाद दिन चाहन्छु। साथै नियमनकारी संस्थाहरु नेपाल राष्ट्र बैंक, नेपाल सरकारका विभिन्न निकायहरु, कम्पनी रजिष्ट्रारको कार्यालय, नेपाल धितोपत्र बोर्ड, नेपाल स्टक एक्सचेञ्ज लिमिटेड, सिडिएस एण्ड क्लियरिङ लिमिटेड लगायतका सम्पूर्ण निकायहरुलाई समय समयमा विभिन्न रचनात्मक सुझाव प्रदान गरी सहयोग पुऱ्याउनुभएकोमा आगामी दिनहरुमा पनि यस्तै सहयोगको अपेक्षा राख्दै हार्दिक आभार ब्यक्त गर्दछु।

धन्यवाद !

चन्द्रकान्त बराल  
अध्यक्ष  
संचालक समिति

## गरिमा विकास बैंक लिमिटेड

को

### कम्पनी ऐन २०६३ को दफा १०९ अन्तर्गत संचालक समितिको प्रतिवेदनमा छुट्टै उल्लेख हुनुपर्ने विवरणहरूको बाँकी बुँदागत विवरण

- १) शेयर जफत भएको भए जफत भएको शेयर संख्या, त्यस्तो शेयरको अंकित मूल्य, त्यस्तो शेयर जफत हुनुभन्दा अगावै सो बापत कम्पनीले प्राप्त गरेको जम्मा र कम र त्यस्तो शेयर जफत भए पछि सो शेयर बिक्री गरी कम्पनीले प्राप्त गरेको रकम तथा जफत भएको शेयर वापत रकम फिर्ता गरेको भए सोको विवरण :
  - आर्थिक बर्ष २०७४/७५ मा कुनैपनि शेयर जफत गरिएको छैन।
- २) विगत आर्थिक बर्षमा कम्पनी र यसको सहायक कम्पनीको कारोवारको प्रगति र सो आर्थिक बर्षको अन्तमा रहेको स्थितिको पुनरावलोकन :
  - यस प्रतिवेदनमा संलग्न रहेको बैंकको आर्थिक बर्ष २०७४/७५ को अन्त्यको वासलात, नाफा नोक्सान हिसाब र नगद प्रवाह विवरणले विकास बैंकको कारोवारको प्रगति सम्बन्धमा प्रष्ट पार्दछन्। संचालक समितिको आ.व. २०७४/७५ को प्रतिवेदनमा विकास बैंकको कार्य सम्पादन समीक्षा समेत समावेश गरिएको छ। साथै, गत आर्थिक बर्षसम्म यस विकास बैंकको कुनैपनि सहायक कम्पनी नरहेको।
- ३) कम्पनी तथा त्यसको सहायक कम्पनीले आर्थिक बर्षमा सम्पन्न गरेको प्रमुख कारोवारहरू र सो अवधिमा कम्पनीको कारोबारमा आएको कुनै महत्वपूर्ण परिवर्तन :
  - विगत आर्थिक बर्षमा यस विकास बैंकले गरेका सम्पूर्ण कारोबार, गतिविधि र त्यसबाट प्राप्त भएको उपलब्धिलाई यसै प्रतिवेदनको विभिन्न बुँदाहरूमा आवश्यकता अनुसार प्रस्तुत गरिएको छ। साथै, गत आर्थिक बर्षसम्म बैंकको कुनैपनि सहायक कम्पनी नरहेको।
- ४) विगत आर्थिक बर्षमा कम्पनीको आधारभूत शेयरधनीले कम्पनीलाई उपलब्ध गराएको जानकारी :
  - प्राप्त नभएको।
- ५) विगत आर्थिक बर्षमा कम्पनीका संचालक तथा पदाधिकारीहरूले लिएको शेयरको स्वामित्वको विवरण र कम्पनीको शेयर कारोबारमा निजहरू संलग्न रहेको भए सो सम्बन्धमा निजहरूबाट कम्पनीले प्राप्त गरेको जानकारी :
  - साधारण सभा समक्ष प्रस्ताव गरेको बोनस शेयर बाहेक विकास बैंकका संचालकहरूको स्वामित्वमा रहेको शेयरको विवरण तपशिल बमोजिम रहेको छ। विकास बैंकका संचालक तथा व्यवस्थापनमा कार्यरत कर्मचारीहरू विकास बैंकको शेयर कारोबारमा संलग्न भएको जानकारी रहेको छैन।

क्र.सं.	नाम	पद	प्रतिनिधित्व	शेयर संख्या		
				संस्थापक	सर्वसाधारण	जम्मा
१.	श्री चन्द्रकान्त बराल	अध्यक्ष	संस्थापक	४,८७,०६४	१९,११०	५,०६,१७४
२.	डा.आनन्द प्रसाद श्रेष्ठ	संचालक	संस्थापक	१,९४,५२७	७१,५२५	२,६६,०५२
३.	श्री श्याम प्रसाद बस्याल	संचालक	संस्थापक	४,२९,३१७	१६,८४४	४,४६,१६१
४.	श्री विमल पाण्डे	संचालक	सर्वसाधारण	-	१३,२४३	-
५.	डा.भूपेन्द्र बहादुर खड्का	संचालक	सर्वसाधारण	१,५५,३५९	६३,०४३	२,१८,४०२
६.	श्री संजीव ढकाल	संचालक	सर्वसाधारण	-	१८१७	-
७.	श्री कुञ्जराज थापा	संचालक	स्वतन्त्र	नरहेको		

(नोट: विकास बैंकको संस्थापक शेयर सर्वसाधारण शेयरमा रुपान्तरणको कारणबाट माथि उल्लेखित संचालकहरूको नाममा विकास बैंकको संस्थापक र सर्वसाधारण दुवै समुहको शेयर रहेको ब्यहोरा जानकारी गराइन्छ।)

- ६) विगत आर्थिक बर्षमा कम्पनीसँग सम्बन्धित सम्भौताहरूमा कुनै संचालक वा निजको नजिकको नातेदारहरूको ब्यक्तिगत स्वार्थको वारेमा उपलब्ध गराइएको जानकारीको ब्यहोरा :
  - यस्तो कुनै कारोबारको जानकारी प्राप्त भएको छैन।

७) कम्पनीले आफ्नो शेयर आफैले खरीद गरेको भए त्यसरी आफ्नो शेयर खरीद गर्नुको कारण, त्यस्तो शेयरको संख्या र अंकित मूल्य तथा त्यसरी शेयर खरीद गरेवापत कम्पनीले भुक्तानी गरेको रकम :

- कम्पनीले आफ्नो शेयर आफै खरीद गरेको छैन ।

८) आन्तरिक नियन्त्रण प्रणाली भए वा नभएको र भएको भए सोको विस्तृत विवरण :

- आन्तरिक नियन्त्रण प्रणालीका सम्बन्धमा संचालक समितिको प्रतिवेदनमा विस्तृत रूपमा विवरण समावेश गरिएको ।

९) विगत आर्थिक वर्षको कुल व्यवस्थापन खर्चको विवरण :

- आर्थिक वर्ष २०७४/७५ को कुल व्यवस्थापन खर्चको विवरण देहाय बमोजिम रहेको छ ।

संचालन खर्च	रु.१९,८९,६०,७५०.५१
कर्मचारी खर्च	रु. २३,४७,३८,८१८.६१
जम्मा व्यवस्थापन खर्च	रु. ४३,३६,९९,५६९.१२

१०) लेखापरीक्षण समितिका सदस्यहरूको नामावली, निजहरूले प्राप्त गरेको पारिश्रमिक, भत्ता तथा सुविधा, सो समितिले गरेको काम कारवाहीको विवरण र सो समितिले कुनै सुभाव दिएको भए सो को विवरण :

- विकास बैंकको संचालक समितिका सदस्यहरूमा पटक पटक परिवर्तन भएको कारणबाट लेखापरीक्षण समिति सदस्यहरूमा समेत परिवर्तन भएको थियो । आर्थिक वर्षको अन्त्यमा विकास बैंकमा संचालक श्री विमल पाण्डेज्यूको संयोजकत्वमा तपशिलमा उल्लेखित पदाधिकारीहरू सदस्य रहेको देहाय बमोजिमको ३ सदस्यीय लेखापरीक्षण समिति रहेको थियो ।

संचालक श्री बिमल पाण्डे	संयोजक
संचालक श्री संजीव ढकाल	सदस्य
आन्तरिक लेखापरीक्षण विभाग प्रमुख	सदस्य सचिव

मिति २०७४ भाद्र २६ गतेसम्म लेखापरीक्षण समितिका संयोजक र अन्य संचालक सदस्यको प्रतिबैठक भत्ता क्रमशः रु. २,५००/- र २,०००/- रहेको थियो । मिति २०७४ भाद्र २७ गते सम्पन्न विकास बैंकको संचालक समितिको बैठक नं. २०० बाट भत्ता रकममा परिमार्जन गरी संयोजकको प्रतिबैठक रु. ७,०००/- र अन्य संचालक सदस्यको रु. ६,०००/- कायम गरिएको थियो । समीक्षा अवधिमा यस समितिको बैठक ९ पटक बसेको र यस समितिले समय समयमा आन्तरिक लेखापरीक्षण प्रतिवेदन, वार्षिक लेखापरीक्षण प्रतिवेदन, नेपाल राष्ट्र बैंकको स्थलगत निरीक्षण प्रतिवेदन लगायतका विषयहरू उपर छलफल गरी संचालक समितिमा प्रतिवेदन पेश गर्नुका साथै विकास बैंकको वित्तीय स्थिति, आन्तरिक नियन्त्रण प्रणाली, जोखीम न्यूनीकरण सम्बन्धमा व्यवस्थापनलाई निर्देशन र सुभाव दिनुका साथै संचालक समितिलाई आवश्यक जानकारी प्रदान गर्ने गरेको छ ।

११) संचालक, प्रबन्ध संचालक, कार्यकारी प्रमुख कम्पनीका आधारभूत शेयरधनी वा निजको नजिकका नातेदार वा निज संलग्न रहेको फर्म, कम्पनी वा संगठित संस्थाले कम्पनीलाई कुनै रकम बुझाउन बाँकी भए सो कुरा :

- केही नभएको ।

१२) संचालक, प्रबन्ध संचालक, कार्यकारी प्रमुख तथा पदाधिकारीहरूलाई भुक्तानी गरिएको पारिश्रमिक, भत्ता तथा सुविधाको रकम:

संचालक, कार्यकारी प्रमुख तथा पदाधिकारीहरूलाई भुक्तानी गरिएको पारिश्रमिक, भत्ता तथा सुविधाको रकम देहाय बमोजिम रहेको छ ।

क) अध्यक्ष तथा संचालकको बैठक भत्ता सम्बन्धमा

समीक्षा अवधिमा संचालक समितिको बैठक भत्ता बापत संचालक समितिका अध्यक्ष र सदस्यलाई प्रति बैठक क्रमशः रु. ७,५००/- र रु.७,०००/- तथा संचालकस्तरीय समितिहरू (लेखापरीक्षण समिति, कर्मचारी सेवा सुविधा समिति, जोखिम व्यवस्थापन समिति र सम्पत्ति शुद्धीकरण निवारण सम्बन्धी समिति) को बैठकमा सहभागी संयोजकलाई प्रति बैठक रु. ७,०००/- तथा सदस्य संचालकहरूलाई रु. ६,०००/- बैठक भत्ता प्रदान गर्ने व्यवस्था रहेको छ । समीक्षा अवधिमा संचालक समितिको बैठक १९ पटक बसेको र संचालक समितिका अध्यक्ष तथा संचालक सदस्यहरूलाई बैठक भत्ता बापत देहाय बमोजिमको रकम भुक्तानी गरिएको ब्यहोरा जानकारी गराइन्छ । साथै, समितिका अध्यक्ष र संचालकलाई टेलिफोन खर्च तथा पत्रपत्रिका बापत मासिक रु. १,५००/- प्रदान गर्ने गरिएको छ :

आर्थिक वर्ष २०७४/७५ मा अध्यक्ष तथा संचालकज्यूहरूलाई प्रदान गरिएको वैठक भत्ता सम्बन्धि विवरण

क्र.सं.	संचालकको नाम	पद	ठेगाना	संचालक समिति भत्ता	अन्य समिति भत्ता	कुल भत्ता रकम
१.	श्री चन्द्रकान्त बराल	अध्यक्ष	पुम्दीभुम्दी -३, कास्की	१,४१,०००/-	४,०००/-	१,४५,०००/-
२.	डा. आनन्दप्रसाद श्रेष्ठ	संचालक	काठमाण्डौ -३४, नयांबानेश्वर	१,३३,०००/-	२३,५००/-	१,५६,५००/-
३.	श्री श्यामप्रसाद बस्याल	संचालक	जगत्रदेवी -८, स्याङ्जा	१,३३,०००/-	६२,०००/-	१,९५,०००/-
४.	श्री बिमल पाण्डे	संचालक	गितानगर-६, चितवन	१,३३,०००/-	८४,५००/-	२,१७,५००/-
५.	डा. भुपेन्द्र बहादुर खड्का	संचालक	बेनी -८, म्याग्दी	५६,०००/-	६,०००/-	६२,०००/-
६.	श्री संजीव ढकाल	संचालक	पोखरा -७ कास्की	४९,०००/-	१२,०००/-	६१,०००/-
७.	श्री कुञ्जराज थापा	संचालक	पोखरा १६, कास्की	९८,०००/-	१४,०००/-	१,१२,०००/-

(आर्थिक वर्ष २०७४/७५ को अवधिमा विकास बैंकको संचालक समिति पटक-पटक पुर्नगठन भएको हुँदा आर्थिक वर्षको अन्त्यमा कायम रहेको संचालक समितिको विवरण र निजहरूलाई प्रदान गरिएको भत्ता रकम मात्र यस तालिकामा उल्लेख गरिएको छ। सो मितिभन्दा अगाडि संचालक समितिमा रही आर्थिक वर्षको अन्त्यमा कायम रहेको संचालक समितिमा नरहनुभएका संचालक महानुभावहरूलाई प्रदान गरिएको भत्ता रकम यस तालिकामा समावेश गरिएको छैन।)

२. आर्थिक वर्ष २०७४/७५ मा प्रमुख कार्यकारी अधिकृत र नायब महाप्रबन्धक तथा कम्पनी सचिव लाई प्रदान गरिएको पारिश्रमिक, भत्ता र अन्य सुविधा विवरण :

आर्थिक वर्ष २०७४/७५ मा तलव, भत्ता, पोशाक, दशैं भत्ता, कर्मचारी संचयकोष योगदान, कर्मचारी बोनश, बिदाबापतको भुक्तानी लगायतका शीर्षकहरूमा प्रमुख कार्यकारी अधिकृतलाई रु. ८७,७९,५८३।६९ (अक्षरेपी सतासी लाख उनान्असी हजार पाँच सय त्रियासी रुपैया उनान्सतरी पैसा मात्र) र नायब महाप्रबन्धक तथा कम्पनी सचिवलाई रु. ५२,५०,७८३।७९ (अक्षरेपी बाउन्न लाख पचास हजार सात सय त्रियासी रुपैया उनान्असी पैसा मात्र) भुक्तानी गरिएको छ। साथै, प्रमुख कार्यकारी अधिकृत र नायब महाप्रबन्धकलाई एक मोबाइलको बास्तविक बिल बमोजिमको रकम र आवासको लागि घर भाडामा लिई उपलब्ध गराईएको छ।

१३) शेयरधनीहरूले बुझिलिन बाँकी रहेको लाभांशको रकम

- शेयरधनीले बुझिलिन बाँकी रहेको लाभांशको रकम रु.६५,७२,३७५।३७ (पैसट्टी लाख बहत्तर हजार तीन सय पचहत्तर रुपैया सैतीस पैसा रहेको छ।

१४) दफा १४१ बमोजिम सम्पत्ति खरिद वा बिक्री गरेको कुराको विवरण

१. बैंकलाई आवश्यक पर्ने आफ्नो सम्पत्तिहरूको खरिद तथा बिक्रीको विवरण वासलात सहित संलग्न वित्तीय विवरणको अनुसुची ४.१४ मा उल्लेख गरिएको छ।
२. सम्पत्ति खरिद तथा बिक्री गर्दा बैंकको आर्थिक प्रशासन विनियमावलीले तोकेको कार्यविधि अवलम्बन गरिएको छ।

१५) दफा १७५ बमोजिम सम्बद्ध कम्पनी बीच भएको कारोबारको विवरण

- नभएको।

१६) यस ऐन तथा प्रचलित कानून बमोजिम संचालक समितिको प्रतिवेदनमा खुलाउनु पर्ने अन्य कुनै कुरा

- नभएको।

१७) अन्य आवश्यक कुराहरु

- नभएको।





## गरिमा विकास बैंक लिमिटेड

को

### धितोपत्र दर्ता तथा निष्काशन नियमावली २०७३ को नियम २६ को उपनियम (२) सँग सम्बन्धित वार्षिक प्रतिवेदन

#### १. संचालक समितिको प्रतिवेदन

वार्षिक प्रतिवेदनमा संलग्न गरिएको।

#### २. लेखापरीक्षकको प्रतिवेदन

वार्षिक प्रतिवेदनमा संलग्न गरिएको।

#### ३. लेखापरीक्षण भएको वित्तीय विवरण

वार्षिक प्रतिवेदनमा संलग्न गरिएको।

#### ४. कानुनी कारवाही सम्बन्धी विवरण

क) संगठित संस्थाले वा संस्थाको विरुद्ध कुनै मुद्दा दायर भएको भए :

नियमित कारोबारको सिलसिलामा हुने मुद्दा मामिला बाहेक विकास बैंकको विरुद्धमा अन्य कुनै पनि मुद्दा दायर नभएको साथै विकास बैंकले पनि कसैको विरुद्ध मुद्दा दायर नगरेको।

ख) संगठित संस्थाको संस्थापक वा संचालकले वा संस्थापक वा संचालकको विरुद्धमा प्रचलित नियमको अवज्ञा वा फौजदारी अपराध गरेको सम्बन्धमा कुनै मुद्दा दायर गरेको वा भएको भए :

सो सम्बन्धी कुनै जानकारीमा प्राप्त नभएको।

ग) कुनै संस्थापक वा संचालक विरुद्ध आर्थिक अपराध गरेको सम्बन्धमा कुनै मुद्दा दायर भएको भए

सो सम्बन्धी कुनै जानकारी प्राप्त नभएको।

#### ५. संगठित संस्थाको शेयर कारोबार तथा प्रगतिको विश्लेषण

क) धितोपत्र बजारमा भएको संगठित संस्थाको शेयरको कारोबार सम्बन्धमा व्यवस्थापनको धारणा :

धितोपत्र बजारमा शेयर कारोबारमा हुने उतार चढावमा खुल्ला बजारले तय गरेको मूल्यको आधारमा हुने भएकोले यसलाई विकास बैंकको व्यवस्थापनले स्वभाविक रूपमा लिएको छ र सो सम्बन्धमा व्यवस्थापन एवं संचालकहरूको धारणा तटस्थ रहेको छ।

ख) आ.व. २०७४/७५ मा संगठित संस्थाको शेयरको अधिकतम, न्यूनतम र अन्तिम मूल्यका साथै कुल कारोबार शेयर संख्या र कारोबार दिन।

त्रैमास	शेयरको अधिकतम मूल्य	शेयरको न्यूनतम मूल्य	शेयरको अन्तिम मूल्य	कुल कारोबार शेयर संख्या	कुल कारोबार दिन
प्रथम त्रैमास	३०८	२३९	२७०	५१७,७८७	५६
दोस्रो त्रैमास	२७२	१८९	१९४	३७०,२६०	५७
तेस्रो त्रैमास	२०८	१६९	१८१	३५२,४१९	५६
चौथो त्रैमास	२२३	१७०	१८२	३६३,९५६	६३

## ६. समस्या तथा चुनौती

क) समस्या तथा चुनौती

आन्तरिक

- बढ्दो संचालन लागत तथा घट्दो व्याजदर अन्तर,
- दक्ष जनशक्तिको अभाव,
- कारोवार तथा शाखाहरुको बृद्धि संगसगै संचालन जोखिम व्यवस्थापन थप चुनौतीपूर्ण हुनु।

बाह्य

- प्रतिस्पर्धी बैंकिङ्ग क्षेत्र,
- तरलतामा हुने उतारचढाव,
- बैंकिङ्ग क्षेत्रमा बढ्दो निष्क्रिय कर्जा, आदि।

ख) त्यस्तो समस्या तथा चुनौती समाधान गर्न व्यवस्थापनले अवलम्बन गरेको रणनीति :

- तरलता व्यवस्थापनका लागि कम लागतमा निक्षेप संकलन गर्न प्रयास गरिएको छ।
- कर्जा लगानीका विभिन्न नयाँ क्षेत्रहरुको खोजी गर्नुका साथै उत्कृष्ट ग्राहकहरु पहिचान गर्ने रणनीति अवलम्बन गरिएको छ।
- कर्मचारीको कार्यक्षमता अभिवृद्धिको लागि आन्तरिक तथा बाह्य तालिमको व्यवस्था गरिएको छ।
- समयसापेक्ष प्रविधिमा आधारित सेवाहरुको पहिचान तथा प्रयोगमा जोड दिईएको छ।
- सेवाग्राहीहरूसंग राम्रो एव सुमधुर सम्बन्ध कायम गर्न निरन्तर प्रयास गरिएको छ।
- संचालन खर्च न्यूनीकरण गर्नका लागि प्रभावकारी अनुगमन प्रणालीको विकास गरिएको छ।
- बजारको प्रतिस्पर्धाको विश्लेषण गरी ग्राहकको चाहना बमोजिम विभिन्न वस्तु तथा सेवा प्रस्तुत गरिएको छ।
- निष्क्रिय कर्जामा वृद्धि हुन सक्ने परिस्थितिको विश्लेषण गरी ग्राहकहरुको कर्जा चूक्ता गर्न सक्ने क्षमताको विश्लेषण गरेर मात्र कर्जा प्रवाह गर्ने प्रयास गरिएको छ।

## ७. संस्थागत सुशासन

- सुशासन सम्बन्धमा नेपाल राष्ट्र बैंक तथा अन्य नियमनकारी निकायबाट जारी गरिएको परिपत्र, निर्देशनको पालनामा सचेत भई कार्य गरिएको छ।
- विभागीय प्रमुख तथा शाखा प्रमुखहरुको नियमित बैठक गरी आन्तरिक तथा बाह्य लेखापरीक्षण प्रतिवेदन, नेपाल राष्ट्र बैंकबाट सम्पन्न स्थलगत निरीक्षण प्रतिवेदन तथा आन्तरिक अनुगमनबाट औल्याइएका कैफियतहरुको कार्यान्वयनका लागि निर्देशन दिने तथा कार्यान्वयन भए नभएको समेत अनुगमन गर्ने गरिएको छ।
- विकास बैंकको आन्तरिक लेखापरीक्षण कार्यलाई थप प्रभावकारी बनाउन बाह्य विशेषज्ञबाट लेखापरीक्षण गराउने कार्यको सुरुवात गरिएको छ।
- संचालक समिति र संचालक समितिद्वारा गठित समितिहरुको बैठक नियमित रुपमा हुनुका साथै उक्त समितिहरुबाट प्राप्त निर्देशनहरुको कार्यान्वयन गर्ने गरिएको छ।
- सम्पत्ति तथा दायित्व र जोखिम व्यवस्थापन सम्बन्धी समितिका बैठक नियमित रुपमा हुने गरेको छ।
- संचालक समिति तथा व्यवस्थापन संस्थागत सुशासन कायम राख्न पूर्ण प्रतिवद्ध रहेको छ।
- आन्तरिक नियन्त्रण प्रणालीलाई थप प्रभावकारी बनाउन पोखरा, नारायणगढ र धरानमा क्लष्टर अफिस संचालनमा ल्याइएको छ।

## ८. नियम २२ को उपनियम (५) सँग सम्बन्धित विशेष घटना वा परिस्थिति सम्बन्धि विवरण

नियम २६ को उपनियम (५) सँग सम्बन्धित विशेष घटना वा परिस्थितिको विवरण र सो घटना सृजित भएको मिति तपशिल बमोजिम रहेको छ। उक्त घटना तथा परिस्थितिको जानकारी तत्कालै नेपाल धितोपत्र बोर्डलाई गराउने गरिएको छ।

विशेष घटना	सुजित भएको मिति
स्वतन्त्र संचालकको नियुक्ति	२०७४/०५/१२
अध्यक्ष श्री दिलिपप्रताप खाण र संचालक श्री हरिकुमार श्रेष्ठको राजीनामा स्वीकृत	२०७४/०५/१३
शेयर नामसारी दाखिला खारेज बन्द (एघारौँ वार्षिक साधारणसभा प्रयोजनको लागि)	२०७४/०९/१४ देखि २०७४/०९/२८
विकास बैंकको प्रबन्धपत्र तथा नियमावलीमा संशोधन	२०७४/११/२७
लाभांश पारित	२०७४/०९/२८
नयाँ संचालक निर्वाचित	२०७४/०९/२८
शेयर संरचनामा परिवर्तन	२०७४/११/२७

आजका मितिसम्म यस प्रतिवेदनमा उल्लेखित जानकारी तथा विवरणहरूको शुद्धता सम्बन्धमा म व्यक्तिगत रूपमा उत्तरदायित्व लिन्छु। साथै म यो उद्घोष गर्दछु की मैले जाने बुझेसम्म यस प्रतिवेदनमा उल्लेखित विवरणहरू सत्य, तथ्य तथा पूर्ण छन् र लगानीकर्ताहरूलाई सुसूचित हुन, निर्णय लिन आवश्यक कुनै विवरण, सूचना तथा जानकारीहरू लुकाईएको छैन।

गोविन्दप्रसाद ढकाल  
प्रमुख कार्यकारी अधिकृत



च.न. : २३२०७५-७६

गरिमा विकास बैंक लिमिटेडका  
शेयरधनी महानुभावहरु समक्ष स्वतन्त्र लेखापरीक्षकको प्रतिवेदन

**प्रतिवेदनसंग सम्बन्धितवित्तीय विवरणहरु**

हामीले गरिमा विकास बैंक लिमिटेड (यस पछि 'संस्था' भनिएको) को यसै साथ संलग्न वित्तीय विवरणहरुको लेखापरीक्षण सम्पन्न गरेका छौं जसमा ३२ आषाढ २०७५ (१६ जुलाई २०१८) को वासलात र सोही मितिमा समाप्त भएको आर्थिक वर्षको नाफा नोक्सान हिसाव, नगद प्रवाह विवरण, इक्वीटीमा भएको परिवर्तन र महत्वपूर्ण लेखाङ्कन नीतिहरु र अन्य व्याख्यात्मक टिप्पणीहरु समावेश रहेका छन् ।

नेपाल वित्तीय प्रतिवेदन मान Nepal Financial Reporting Standards (NFRS) अनुरूप १ श्रावण २०७३ देखि लागु हुने गरि बैंक तथा वित्तीय संस्थाको वित्तीय विवरणहरु तयार गर्नुपर्ने गरि नेपाल चार्टर्ड एकाउन्टेन्टस संस्थाबाट निर्देशन जारी गरिएको सन्दर्भमा, संस्थाले NFRS अपनाइसकेको अवस्था नरहेको हुँदा यस प्रतिवेदनसंग संलग्न वित्तीय विवरणहरु विगतमा अपनाइएका लेखानीतिहरु अनुरूपनै तयार गरिएका छन् । तसर्थ ती विवरणहरुले NFRS अनुरूप वित्तीय सूचना प्रवाह गर्दैनन् ।

**आर्थिक विवरणहरुप्रति व्यवस्थापनको जिम्मेवारी**

नेपाल राष्ट्र बैंकले तोकेको ढाँचामा र जारी गरिएका निर्देशनअनुरूप यथार्थ र उचित चित्रण गर्ने वित्तीय विवरणहरु तयार गर्ने तथा ती विवरणहरुको सही प्रस्तुतिकरण गर्ने जिम्मेवारी संस्थाको व्यवस्थापनमा रहेको छ । यी जिम्मेवारी अन्तर्गत जालसाजी वा त्रुटीबाट हुनसक्ने सारभूत रूपमा त्रुटीरहित (Free from Material Misstatement) वित्तीय विवरण तयार गर्न तथा प्रस्तुत गर्न आवश्यक आन्तरिक नियन्त्रण प्रणालीको तज्जुमा, कार्यान्वयन र सञ्चालन गर्ने कार्य, उपयुक्त लेखा नीतिहरुको छनौट एवम् प्रयोग तथा परिस्थिति अनुरूप उचित लेखा अनुमान गर्नु पनि समावेश हुन्छन् ।

**लेखापरीक्षकको जिम्मेवारी**

हाम्रो जिम्मेवारी लेखापरीक्षण कार्य नेपाल लेखापरीक्षणमानमा आधारित रहेर ती वित्तीय विवरणहरुको बारेमा राय व्यक्त गर्नु हो । वित्तीय विवरणहरु सारभूत रूपमा त्रुटीरहित रहेको विषय विश्वस्त हुनको लागि उचित लेखापरीक्षण रणनीति र योजना तयार गरि तदनुरूप लेखापरीक्षण सम्पन्न गरिनु पर्दछ । बैंकले अपनाएका लेखानीति तथा व्यवस्थापनले गरेका महत्वपूर्ण अनुमान एवम् वित्तीय विवरणको प्रस्तुति विषय मूल्याङ्कन लेखापरीक्षण योजनामा समावेश हुन्छ । हाम्रो लेखापरीक्षणले प्रस्तुत वित्तीय विवरणहरुमा राय व्यक्त गर्नको लागि पर्याप्त आधार प्रदान गर्दछ भन्ने कुरामा हामी विश्वस्त छौं ।

**लेखापरीक्षकको राय**

संस्थाले NFRS अपनाइ सकेको अवस्था नरहेको हुँदा ती विवरणहरुले NFRS अनुरूप वित्तीय सूचना प्रवाह नभएको विषयलाई ध्यानाकर्षण गर्दै हामी राय व्यक्त गर्दछौं कि,

संलग्न वित्तीय विवरणहरुले गरिमा विकास बैंक लिमिटेडको ३२ आषाढ २०७५ (१६ जुलाई २०१८) को वित्तीय स्थिति र सो मितिमा अन्त्य भएको आर्थिक वर्षको सञ्चालन नतिजा, इक्वीटीमा भएको परिवर्तन र नगद प्रवाह विवरण, नियमन निकायको आवश्यकता अनुरूप यथार्थ चित्रण गरेको तथा बैंक तथा वित्तीय संस्था सम्बन्धी ऐन २०७३ र नेपाल राष्ट्र बैंकको निर्देशन अनुसार तयार गरिएका छन् ।

कम्पनी ऐन २०६३, बैंक तथा वित्तीय संस्था सम्बन्धी ऐन २०७३ को व्यवस्था अनुरूपको प्रतिवेदन

उपरोक्तानुसार वित्तीय विवरणहरूको परीक्षणको आधारमा देहाय बमोजिम प्रतिवेदन पेश गरेका छौं ।

- (क) हामीले लेखापरीक्षण सम्पन्न गर्न आवश्यक ठानेका सूचना तथा स्पष्टीकरणहरू संग सम्बन्धित जवाफहरू सम्पूर्ण रूपमा पाएका छौं ।
- (ख) यो प्रतिवेदनसँग सम्बन्धित संलग्न वासलात (वासलात बाहिरको कारोबार समेत), नाफा नोक्सान हिसाब, नगद प्रवाह विवरण र संलग्न अनुसूचीहरू नेपाल राष्ट्र बैंकले तोकेको ढाँचा र तरिका अनुशार तयार गरिनुका साथै संस्थाले राखेको हिसाब किताब, बहीखाता श्रेता र लेखासंग दुरुस्त रहेको पाइयो ।
- (ग) हाम्रो रायमा, नेपाल वित्तीय प्रतिवेदनमानको आवश्यकता बाहेक, संस्थाले हिसाबकिताब बही खाता श्रेता र लेखा प्रचलित कानून बमोजिम ठीकसँग राखेको पाइयो ।
- (घ) संस्थाको श्रेस्ता लेखापरीक्षणको समयमा, संस्थाको सञ्चालक समिति वा त्यसका सदस्य वा कुनै प्रतिनिधि वा कुनै पदाधिकारी वा कुनै कर्मचारीले प्रचलित कानून विपरीत कुनै कामकाज वा अनियमित कार्य गरेको वा संस्थाको सम्पति हिनामिना गरेको वा संस्थाको हानीनोक्सानी गरे गराएको हाम्रो जानकारीमा आएन । साथै, संस्थाको लेखापरीक्षणको क्रममा लेखा सम्बन्धी कुनै जालसाजी भएको हाम्रो जानकारीमा आएको छैन ।
- (ङ) हाम्रो रायमा, हामीले लेखापरीक्षण गरेका श्रेस्ताहरूको आधारमा संस्थाले नेपाल राष्ट्र बैंकको निर्देशनबमोजिम पर्याप्त पूँजी कोष राखेको तथा सम्पत्तिमा सम्भावित नोक्सानीको लागि पर्याप्त व्यवस्था गरेको पाइयो ।
- (च) संस्थाले यस आर्थिक वर्षमा कुनै कर्जा अपलेखन गरेको छैन ।
- (छ) संस्थाले नेपाल राष्ट्र बैंकले दिएको निर्देशनअनुरूप सन्तोषप्रद रूपबाट कार्यक्षेत्र अन्तर्गत रहेर कार्य संचालन गरेको पाइयो ।
- (ज) संस्थाले निपेक्षकर्ता तथा लगानीकर्ताहरूको हित संरक्षण विरुद्ध कुनै कार्य गरेको गराएको हाम्रो जानकारीमा आएको छैन ।
- (झ) संस्थाको शाखाहरूबाट प्राप्त विवरणहरू स्वतन्त्र लेखापरीक्षण नगरिएको भएतापनि हाम्रो लेखापरीक्षणको लागि पर्याप्त थिए ।



मनिष राज उप्रेति, एफ. सि. ए.  
साभेदार

मिति : २०७५/०५/२६

स्थान : काठमाण्डौ, नेपाल

## २०७५ आषाढ मसान्तको वासलात

(रकम रूपैयामा)

पूँजी तथा दायित्व	अनुसूची	यस वर्ष	गत वर्ष
१. शेयर पूँजी	४.१	२,७८८,३६७,९९६.७८	२,५३४,८७९,९९७.०७
२. जगेडा तथा कोषहरू	४.२	३७८,९४५,२०७.३२	२९३,४८७,४३८.३७
३. ऋणपत्र तथा बन्ड	४.३	-	-
४. तिर्न बाँकी कर्जा सापट	४.४	२१८,५००,०००.००	-
५. निक्षेप दायित्व	४.५	२१,२२१,२०५,३९६.४३	१४,५१३,३९०,५४०.०१
६. भुक्तानी दिनु पर्ने विलहरू	४.६	३३२,२७०.००	५,१५७,०६९.००
७. प्रस्तावित नगद लाभांश		९५,०५७,९९९.८९	-
८. आयकर दायित्व		१२,५२६,२२६.१४	८२४,६२०.६८
९. अन्य दायित्व	४.७	५२२,५६३,३७२.८९	३१४,३७५,१३१.१०
<b>कुल पूँजी तथा दायित्व</b>		<b>२५,२३७,४९८,४६९.४५</b>	<b>१७,६६२,११४,७९६.२३</b>

सम्पत्ति	अनुसूची	यस वर्ष	गत वर्ष
१. नगद मौज्जात	४.८	४४८,१२४,१२०.००	४४२,३१२,६३०.००
२. नेपाल राष्ट्र बैंकमा रहेको मौज्जात	४.९	१,०७८,०३८,०९१.३७	७९३,७८०,६०३.२६
३. बैंक/वित्तीय संस्थामा रहेको मौज्जात	४.१०	२०,६३०,६७२.७८	५९,७६०,४७२.७४
४. माग तथा अल्प सूचनामा प्राप्त हुने रकम	४.११	४,१३६,२६८,६६४.३९	३,०२०,०७८,११४.८०
५. लगानी	४.१२	५०१,८६२,३५३.९२	१८७,६४१,११८.७३
६. कर्जा सापट तथा विल स्वरिद	४.१३	१८,६१८,९१०,७७४.७२	१२,८३४,९६२,३१८.५२
७. स्थीर सम्पत्ति	४.१४	२५४,१२६,२११.२२	१६२,१३८,५०१.९५
८. गैर बैकिङ्ग सम्पत्ति	४.१५	-	-
९. अन्य सम्पत्ति	४.१६	१७९,५३७,५८१.०५	१६१,४४१,०३६.२३
<b>कुल सम्पत्ति</b>		<b>२५,२३७,४९८,४६९.४५</b>	<b>१७,६६२,११४,७९६.२३</b>

संभावित दायित्व	अनुसूची ४.१७
संचालकहरूको घोषणा	अनुसूची ४.२९
पूँजीकोष तालिका	अनुसूची ४.३० (क १)
जोखिम भारत सम्पत्ति विवरण तालिका	अनुसूची ४.३० (ख, ग, घ, ङ)

४.१ देखि ४.१७ सम्मका अनुसूचीहरू वासलातका अभिन्न अंग हुन् ।

प्रमुख सुचकाङ्कहरू	अनुसूची ४.३१
प्रमुख लेखा नीतिहरू	अनुसूची ४.३२
लेखा सम्बन्धी टिप्पणीहरू	अनुसूची ४.३३

हाम्रो आजको मितिको संलग्न प्रतिवेदन अनुसार

रोशन तिमिल्सिना वित्त तथा लेखा विभाग प्रमुख	माधव प्रसाद उपाध्याय नायव महाप्रबन्धक	गोविन्द प्रसाद ढकाल प्रमुख कार्यकारी अधिकृत	चन्द्रकान्त वराल अध्यक्ष	मनिष राज उप्रेती, एफ.सि.ए. के.बि. चित्रकार एण्ड कम्पनी चार्टर्ड एकाउन्टेन्ट, लेखा परीक्षक
डा. आनन्द प्रसाद श्रेष्ठ संचालक	श्याम प्रसाद बस्याल संचालक	बिमल पाण्डे संचालक	डा. भुपेन्द्र बहादुर खड्का संचालक	संजीव ढकाल संचालक
				कुञ्ज राज थापा संचालक

मिति: २०७५ साल भाद्र महिना २५ गते

स्थान: काठमाडौं, नेपाल

## नाफा नोक्सान हिसाब

मिति २०७४ श्रावण १ गतेदेखि २०७५ आषाढ ३२ गतेसम्म

(रकम रूपैयामा)

विवरण	अनुसूची	यस वर्ष	गत वर्ष
१. व्याज आम्दानी	४.१८	२,४४७,९६४,१५०.२४	१,५०८,१८५,३७३.५५
२. व्याज स्वर्च	४.१९	१,४४३,८९७,४०७.१४	७५४,१९८,४९५.११
<b>खुद व्याज आम्दानी</b>		<b>१,००४,०६६,७४३.१०</b>	<b>७५३,९८६,८७८.४४</b>
३. कमिशन तथा डिस्काउण्ट	४.२०	१५,९१५,३४३.६२	१२,२८३,३००.८०
४. अन्य संचालन आम्दानी	४.२१	१७६,०४३,५७४.१९	११८,०६४,४१२.३७
५. सटही घटबढ आम्दानी	४.२२	१७२.५०	-
<b>कुल संचालन आम्दानी</b>		<b>१,१९६,०२५,८३३.४१</b>	<b>८८४,३३४,५९१.६१</b>
६. कर्मचारी स्वर्च	४.२३	२३४,७३८,८१८.६१	१४९,८११,२०९.८९
७. अन्य संचालन स्वर्च	४.२४	१९८,९६०,७५०.५१	१५१,२२९,०५२.२४
८. सटही घटबढ नोक्सान	४.२२	-	-
<b>सम्भावित नोक्सानी व्यवस्था अधिको संचालन मुनाफा</b>		<b>७६२,३२६,२६४.२९</b>	<b>५८३,२९४,३२९.४८</b>
९. सम्भावित नोक्सानी व्यवस्थाहरू	४.२५	९७,८७४,३०४.५८	२३,६३४,८१७.०९
<b>संचालन मुनाफा</b>		<b>६६४,४५१,९५९.७१</b>	<b>५५९,६५९,५१२.३९</b>
१०. गैर संचालन आम्दानी/स्वर्च	४.२६	३,९८५,७८३.४६	१,२९७,९९६.३५
११. सम्भावित नोक्सानी व्यवस्थाबाट फिर्ता	४.२७	१०,४४८,९५८.७३	६,१८७,०१७.००
<b>नियमित कारोवारबाट भएको मुनाफा</b>		<b>६७८,८८६,७०१.९०</b>	<b>५६७,१४४,५२५.७४</b>
१२. असामान्य कारोवारबाट भएको आम्दानी/स्वर्च	४.२८	-	-
<b>सम्पूर्ण कारोवार समावेश पछिको खुद मुनाफा</b>		<b>६७८,८८६,७०१.९०</b>	<b>५६७,१४४,५२५.७४</b>
१३. कर्मचारी बोनस व्यवस्था		६१,७१६,९७२.९०	५१,५५८,५९३.२५
१४. आयकर व्यवस्था		१७५,३०९,७८३.९६	१६६,५७४,६५७.९४
- यस वर्षको कर व्यवस्था		१९३,१३९,३६८.५७	१५८,१५४,५३८.१०
- विगत वर्षसम्मको कर व्यवस्था		-	८४९,३७९.७७
- यस वर्षको स्थगन कर (आम्दानी)/स्वर्च		(१७,८२९,५८४.६१)	७,५७०,७४०.०६
<b>खुद नाफा/नोक्सान</b>		<b>४४१,८५९,९४५.०४</b>	<b>३४९,०११,२७४.५५</b>

४.१ देखि ४.१७ सम्मका अनुसूचीहरू नाफा/नोक्सान हिसाबका अभिन्न अंग हुन् ।

हाम्रो आजको मितिको संलग्न प्रतिवेदन अनुसार

रोशन तिमिल्सिना  
वित्त तथा लेखा विभाग प्रमुख

माधव प्रसाद उपाध्याय  
नायव महाप्रबन्धक

गोविन्द प्रसाद ढकाल  
प्रमुख कार्यकारी अधिकृत

चन्द्रकान्त वराल  
अध्यक्ष

मनिष राज उप्रेती, एफ.सि.ए.  
के.वि. चित्रकार एण्ड कम्पनी  
चार्टर्ड एकाउन्टेन्ट, लेखा परीक्षक

डा. आनन्द प्रसाद श्रेष्ठ  
संचालक

श्याम प्रसाद बस्याल  
संचालक

विमल पाण्डे  
संचालक

डा. भुपेन्द्र बहादुर खड्का  
संचालक

संजीव ढकाल  
संचालक

कुञ्ज राज थापा  
संचालक

मिति: २०७५ साल भाद्र महिना २५ गते

स्थान: काठमाडौं, नेपाल

## नाफा नोक्सान बाँडफाँड हिसाब

मिति २०७४ श्रावण १ गतेदेखि २०७५ आषाढ ३२ गतेसम्म

(रकम रूपैयामा)

विवरण	यस वर्ष	गत वर्ष
<b>आम्दानी</b>		
१. गत वर्षसम्मको संचित मुनाफा	१,४४०,४०८.३८	१,९७८,१५३.१४
२. यस वर्षको मुनाफा	४४१,८५९,९४५.०४	३४३,१४५,४५९.४६
३. सटही घटबढ कोष	-	-
४. शेयर प्रिमियम बाट	-	-
५. कर्मचारी दक्षता अभिवृद्धि कोषबाट स्वर्च गरी फिर्ता	६३५,९२५.६३	-
<b>जम्मा</b>	<b>४४३,९३६,२७९.०४</b>	<b>३४५,१२३,६१२.६०</b>
<b>स्वर्च</b>		
१. गत वर्षसम्मको संचित नोक्सान	-	-
२. यस वर्षको नोक्सान	-	-
३. साधारण जगेडाकोष	८८,३७१,९८९.०१	६९,८०२,२५४.९१
४. भैपरी आउने जगेडा	-	-
५. संस्था विकास कोष	-	-
६. लाभांश समिकरण कोष	-	-
७. कर्मचारी सम्बन्धी जगेडाहरू	-	-
८. प्रस्तावित लाभांश	९५,०५७,९९९.८९	-
९. प्रस्तावित बोनस शेयर	२३७,२८७,९९९.७१	२६८,६३६,५२१.३६
१०. विशेष जगेडा कोष	-	-
११. सटही घटबढ कोष	-	-
१२. पूँजी फिर्ता जगेडा कोष	-	-
१३. पूँजी समायोजन कोष	-	-
१४. सामाजिक उत्तरदायित्व कोष	४,४१८,५९९.४५	३,४९०,११२.७५
१५. स्थगन कर जगेडा	१५,७५६,९५२.४२	-
१६. कर्मचारी दक्षता अभिवृद्धि कोष	-	६३५,९२५.६३
१७. लगानी समायोजन कोष	२,५३५,६२३.३०	१,११८,३८९.५७
<b>जम्मा</b>	<b>४४३,४२९,१६३.७७</b>	<b>३४३,६८३,२०४.२२</b>
<b>१५. सञ्चित मुनाफा/(नोक्सान)</b>	<b>५०७,११५.२७</b>	<b>१,४४०,४०८.३८</b>

हाम्रो आजको मितिको संलग्न प्रतिवेदन अनुसार

रोशन तिमिल्सिना  
वित्त तथा लेखा विभाग प्रमुख

माधव प्रसाद उपाध्याय  
नायव महाप्रबन्धक

गोविन्द प्रसाद ढकाल  
प्रमुख कार्यकारी अधिकृत

चन्द्रकान्त वराल  
अध्यक्ष

मनिष राज उप्रेती, एफ.सि.ए.  
के.वि. चित्रकार एण्ड कम्पनी  
चार्टर्ड एकाउन्टेन्ट, लेखा परीक्षक

डा. आनन्द प्रसाद श्रेष्ठ  
संचालक

श्याम प्रसाद बस्याल  
संचालक

विमल पाण्डे  
संचालक

डा. भुपेन्द्र बहादुर खड्का  
संचालक

संजीव ढकाल  
संचालक

कुञ्ज राज थापा  
संचालक



# इक्वीटीमा भएको परिवर्तन सम्बन्धी विवरण

आर्थिक वर्ष २०७४/७५

(रकम रूपैयाँमा)

विवरण	शेयर पूँजी	संज्ञित ना.नो.	साधारण जग्गा कोष	पूँजीगत जग्गा कोष	शेयर प्रिमियम	सद्वही शतवर्ष कोष	स्थान कर जग्गा	लगानी समायोजन कोष	अन्य जग्गा तथा कोष	सामाजिक उत्तर दायित्व कोष	कर्मचारी रक्षणा अभिवृद्धि कोष	कुल रकम
शुरु मौज्जात	२,५३४,८७९,९९७.०७	१,४७०,४०८.३८	२,५६,७३८,१२३.७९	-	१६,२९७,०६८.१८	-	२,१७८,७३४.११	८,१४८,८७८.३७	८,६८४,२२४.६४	३,४९०,११२.७५	६३४,९२४.६३	२,८२८,३६७,४४४.४४
कोष समायोजन	-	-	-	-	-	-	४,४४८,१८७.२६	-	(८,६८४,२२४.६४)	-	-	०.००
सामाजिक उत्तरदायित्व कोष सर्ब	-	-	-	-	-	-	-	-	-	(२,०४६,४४८.००)	-	(२,०४६,४४८.००)
कर्मचारी रक्षणा अभिवृद्धि कोष सर्ब	-	६३४,९२४.६३	-	-	-	-	-	-	-	(६३४,९२४.६३)	-	-
समायोजन शुरु मौज्जात	२,५३४,८७९,९९७.०७	२,०७६,३३४.०१	२,५६,७३८,१२३.७९	-	१६,२९७,०६८.१८	-	६,७३६,९२१.३७	८,१४८,८७८.३७	-	१,४३३,४६४.७५	-	२,८२६,३१०,८८७.४४
समायोजन	-	-	-	-	-	-	-	-	-	-	-	-
यस वर्षको थप शेयर पूँजी	-	-	-	-	-	-	-	-	-	-	-	-
यस वर्षको थप मुनाफा	-	४४१,८५९,९४४.०४	-	-	-	-	-	-	-	-	-	४४१,८५९,९४४.०४
साधारण जग्गा कोष	-	(८८३,७१,९८९.०१)	८८,३७१,९८९.०१	-	-	-	-	-	-	-	-	-
लगानी समायोजन कोष २ प्रतिफल	-	(२,५३४,६२३.३०)	-	-	-	-	-	२,५३४,६२३.३०	-	-	-	-
लगानी समायोजन कोष बजार मूल्य समायोजन	-	-	-	-	-	-	-	(४,७९९,६२८.४९)	-	-	-	(४,७९९,६२८.४९)
स्थान कर कोष	-	(१४,७४६,७५२.४२)	-	-	-	-	१४,७४६,७५२.४२	-	-	-	-	-
शेयर प्रिमियम वाट शेयर पूँजीमा साँकेको	१६,२००,०००.००	-	-	-	(१६,२००,०००.००)	-	-	-	-	-	-	-
प्रस्तावित बोनस शेयर	२३७,२८७,९९९.७१	(२३७,२८७,९९९.७१)	-	-	-	-	-	-	-	-	-	-
प्रस्तावित मात लाभोश	-	(९५,०७७,९९९.८९)	-	-	-	-	-	-	-	-	-	(९५,०७७,९९९.८९)
करमा इन एडभान्स	-	-	-	-	-	-	-	-	-	-	-	-
सामाजिक उत्तरदायित्व कोष	-	(४,४१८,४९९.४५)	-	-	-	-	-	-	-	४,४१८,४९९.४५	-	-
कर्मचारी रक्षणा अभिवृद्धि कोष	-	-	-	-	-	-	-	-	-	-	-	-
अन्तिम मौज्जात	२,७८८,३६७,९९६.७८	४०७,११४.२७	३४४,००१,११२.८०	-	१७,०६८.१८	-	२२,४९३,८७३.७९	४,८९४,८७३.०८	-	४,८२२,१६४.२०	-	३,१६७,३१३,२०४.०९

हाम्रो आजको मितिको संलग्न प्रतिवेदन अनुसर

रोशन तिमिल्सिना	माधव प्रसाद उपाध्याय	गोविन्द प्रसाद ढकाल	चन्द्रकान्त वराल	डा. आनन्द प्रसाद श्रेष्ठ	श्याम प्रसाद बस्न्याल	विमल पाण्डे	डा. मुनेन्द्र बहादुर खड्का	सजीव ढकाल	कुञ्ज राज थापा	मानिप राज उग्रेनी, एफ.सि.ए.
वित्त तथा लेखा विभाग प्रमुख	नायब महाप्रबन्धक	प्रमुख कार्यकारी अधिकृत	अध्यक्ष	संचालक	संचालक	संचालक	संचालक	संचालक	संचालक	कै.बि. चित्रकार एण्ड कम्पनी चार्टर्ड एकाउन्टेन्ट, लेखा परीक्षक

## नगद प्रवाह विवरण

मिति २०७४ श्रावण १ गतेदेखि २०७५ आषाढ ३२ गतेसम्म

(रकम रूपैयामा)

विवरण	यस वर्ष	गत वर्ष
क) कारोवार संचालनबाट नगद प्रवाह	४७२,८८४,०६१.२४	(६१५,१९८,१६२.६२)
१. नगद प्राप्ति	२,६३०,४५५,६४७.९५	१,६३८,२११,७०४.०१
१.१ व्याज आम्दानी	२,४३८,०९३,१७७.६४	१,५०७,६४३,४८३.१३
१.२ कमिशन तथा डिस्काउण्ट आम्दानी	१५,९१५,३४३.६२	१२,१४७,४०८.५१
१.३ विदेशी विनिमय कारोवारबाट आम्दानी	१७२.५०	-
१.४ अपलेखित कर्जाको असुली	-	-
१.५ अन्य आम्दानी	१७६,४४६,९५४.१९	११८,४२०,८१२.३७
२. नगद भुक्तानी	२,०१६,३४५,९०१.४५	१,१७६,५३९,५१९.५९
२.१ व्याज स्वर्च	१,४४३,८९७,४०७.१४	७१५,१५७,१८९.३९
२.२ कर्मचारी स्वर्च	२३४,७३८,८१८.६१	१७७,५७४,७३६.४४
२.३ कार्यालय संचालन स्वर्च	१५६,२७१,९१२.५९	१२२,७८४,३६५.६५
२.४ आयकर भुक्तानी	१८१,४३७,७६३.११	१६१,०२३,२२८.१०
२.५ अन्य स्वर्च	-	-
कार्यगत पूँजी (Working Capital) गतिविधि अधिको नगद प्रवाह	६१४,१०९,७४६.५०	४६१,६७२,१८४.४२
संचालन सम्बन्धी चालु सम्पत्तिमा कमी/(वृद्धि)	(६,९९०,९०८,४३५.४४)	(३,९९३,१६५,४६५.९४)
१. माग तथा अल्प सूचनामा प्राप्त हुने रकममा कमी/(वृद्धि)	(१,११६,१९०,४४९.५९)	(१,०७१,६७८,६७२.४३)
२. अन्य अल्पकालिन लगानीमा कमी/(वृद्धि)	-	-
३. कर्जा तथा विल्स स्वरोदमा कमी/(वृद्धि)	(५,८६०,२३६,४८४.९०)	(२,८७०,०५०,३५०.७७)
४. अन्य सम्पत्तिमा कमी/(वृद्धि)	(१४,४८१,४००.९५)	(५१,४३६,४४२.७४)
संचालन सम्बन्धी चालु दायित्वमा (कमी)/वृद्धि	६,८४९,६८२,७५०.१८	२,९१६,२९५,११८.९०
१. निक्षेप दायित्वमा (कमी)/वृद्धि	६,७०७,८१४,८५६.४२	२,८६३,११३,२७१.३९
२. सर्टिफिकेट अफ डिपोजिटमा (कमी)/वृद्धि	-	-
३. अल्पकालिन सापटीमा (कमी)/वृद्धि	-	-
४. अन्य दायित्वमा (कमी)/वृद्धि	१४१,८६७,८२६.७६	५३,१८१,८४७.५१
ख) लगानी कारोवारमा नगद प्रवाह	(४३८,३८८,३३५.०९)	(१४३,६८३,५१५.१२)
१. दीर्घकालिन लगानीमा कमी/(वृद्धि)	(३३१,३७९,६०४.७०)	(७८,३१९,४३५.१७)
२. स्थिर सम्पत्तिमा कमी/(वृद्धि)	(१२०,४६२,१०६.४५)	(६७,१५३,२१४.९५)
३. दीर्घकालिन लगानीमा व्याज आम्दानी	९,८७०,९७२.६०	-
४. लाभांश आम्दानी	२,८८०,५४३.९५	१,७८९,१३५.००
५. अन्य	७०१,८५९.५१	-
ग) वित्तीय श्रोत कारोवारबाट नगद प्रवाह	२१६,४४३,४५२.००	९७०,१३४,९३८.४४
१. दीर्घकालिन ऋण (वण्ड, डिबेन्चर आदि) मा वृद्धि/(कमी)	-	-
२. शेयर पूँजीमा वृद्धि/(कमी)	-	९०७,६२९,६६६.४७
३. अन्य दायित्वमा वृद्धि/(कमी)	(२,०५६,५४८.००)	-
४. नेपाल राष्ट्र बैंकबाट प्राप्त सहूलियत/पुनरकर्जामा वृद्धि/(कमी)	२१८,५००,०००.००	-
५. शेयर प्रिमियम	-	६२,५०५,२७१.९७
६. नगद लाभांश भुक्तानी	-	-
घ) नगद तथा बैंक मौज्जातको विनिमय दरमा भएको फरकबाट आम्दानी/स्वर्च	-	-
ङ) यस वर्षको सम्पूर्ण गतिविधिबाट नगद प्रवाह	२५०,९३९,१७८.१५	४१०,३८८,९७८.७०
च) नगद तथा बैंकमा रहेको शुरू मौज्जात	१,२९५,८५३,७०६.००	८८५,४६४,७२७.३०
छ) नगद तथा बैंकमा रहेको अन्तिम मौज्जात	१,५४६,७९२,८८४.१५	१,२९५,८५३,७०६.००

हाम्रो आजको मितिको संलग्न प्रतिवेदन अनुसार

रोशन तिमिल्सिना  
वित्त तथा लेखा विभाग प्रमुख

माधव प्रसाद उपाध्याय  
नायव महाप्रबन्धक

गोविन्द प्रसाद ढकाल  
प्रमुख कार्यकारी अधिकृत

चन्द्रकान्त वराल  
अध्यक्ष

मनिष राज उप्रेती, एफ.सि.ए.  
के.वि. चित्रकार एण्ड कम्पनी  
चार्टर्ड एकाउन्टेन्ट, लेखा परीक्षक

डा. आनन्द प्रसाद श्रेष्ठ  
संचालक

श्याम प्रसाद बस्याल  
संचालक

विमल पाण्डे  
संचालक

डा. भुपेन्द्र बहादुर खड्का  
संचालक

संजीव ढकाल  
संचालक

कुञ्ज राज थापा  
संचालक

## शेयर पूँजी तथा स्वामित्व

(२०७५ आषाढ मसान्त)

(रकम रूपैयामा)

विवरण	यस वर्ष	गत वर्ष
१. शेयर पूँजी		
१.१ अधिकृत पूँजी	३,०००,०००,०००.००	३,०००,०००,०००.००
क) ३०,०००,००० साधारण शेयर प्रति शेयर रू. १०० ले	३,०००,०००,०००.००	३,०००,०००,०००.००
ख) ..... नन्डिमेल प्रिफरेन्स शेयर प्रति शेयर रू. .... ले	-	-
ग) ..... रिडिमेल प्रिफरेन्स शेयर प्रति शेयर रू. .... ले	-	-
१.२ जारी पूँजी	२,५३४,८७९,९९७.०७	२,२०४,२४३,४७५.७१
क) २५,३४८,७९९.९७ साधारण शेयर प्रति शेयर रू. १०० ले	२,५३४,८७९,९९७.०७	२,२०४,२४३,४७५.७१
ख) ..... नन्डिमेल प्रिफरेन्स शेयर प्रति शेयर रू. .... ले	-	-
ग) ..... रिडिमेल प्रिफरेन्स शेयर प्रति शेयर रू. .... ले	-	-
१.३ चूक्ता पूँजी	२,५३४,८७९,९९७.०७	२,२०४,२४३,४७५.७१
क) २५,३४८,७९९.९७ साधारण शेयर प्रति शेयर रू. १०० ले	२,५३४,८७९,९९७.०७	२,२०४,२४३,४७५.७१
ख) ..... नन्डिमेल प्रिफरेन्स शेयर प्रति शेयर रू. .... ले	-	-
ग) ..... रिडिमेल प्रिफरेन्स शेयर प्रति शेयर रू. .... ले	-	-
१.४ प्रस्तावित बोनस शेयर	२५३,४८७,९९९.७१	३३०,६३६,५२१.३६
१.५ कल्स इन एडभान्स	-	-
जम्मा रकम (१.३+१.४+१.५)	२,७८८,३६७,९९६.७८	२,५३४,८७९,९९७.०७

शेयर स्वामित्व विवरण	यस वर्ष रु.		गत वर्ष रु.	
	शेयर पूँजी	प्रतिशत	शेयर पूँजी	प्रतिशत
१. स्वदेशी स्वामित्व	२,५३४,८७९,९९७.०७	१००%	२,२०४,२४३,४७५.७१	१००%
१.१ नेपाल सरकार	-	०%	-	०%
१.२ "क" वर्गको इजाजत प्राप्त संस्थाहरु	-	०%	-	०%
१.३ अन्य इजाजत पत्र प्राप्त संस्थाहरु	-	०%	-	०%
१.४ अन्य संस्थाहरु	-	०%	-	०%
१.५ सर्वसाधारण	१,२४२,०९१,१९८.५६	४९.००%	१,०५२,५२६,२५९.६५	४७.७५%
१.६ अन्य (संस्थापक)	१,२९२,७८८,७९८.५१	५१.००%	१,१५१,७१७,२१६.०६	५२.२५%
२. बैदेशिक स्वामित्व	-	०%	-	०%
जम्मा	२,५३४,८७९,९९७.०७	१००%	२,२०४,२४३,४७५.७१	१००%

## ०.५ प्रतिशत वा सोभन्दा बढी स्वामित्व भएको व्यक्ति/समूह/फर्म/कम्पनीको विवरण

(रकम रूपैयाँमा)

क्र.स.	शेयरधनीको नाम	शेयर संख्या	शेयर रकम	प्रतिशत
१.	श्री प्रदिपकुमार रूङ्गटा	५३२३००.००	५३,२३०,०००.००	२.१०%
२.	श्री चन्द्रकान्त बराल	५०६१७४.३१	५०,६१७,४३१.२४	२.००%
३.	श्री श्याम प्रसाद बस्याल	४४६१६१.५०	४४,६१६,१४९.८०	१.७६%
४.	श्री छविलाल कुवर	३७८५७४.२५	३७,८५७,४२५.००	१.४९%
५.	श्री प्रेम बहादुर जि.सी.	३१५८६५.९०	३१,५८६,५९०.००	१.२५%
६.	डा. आनन्दप्रसाद श्रेष्ठ	२६६०५२.५३	२६,६०५,२५३.४६	१.०५%
७.	श्री यजनलाल शाक्य	२४९१७९.६०	२४,९१७,९५९.८८	०.९८%
८.	श्री हरिकुमार श्रेष्ठ	२३२२५५.३२	२३,२२५,५३२.४८	०.९२%
९.	श्री यामबहादुर शाक्य	२२६५०२.००	२२,६५०,२००.००	०.८९%
१०.	श्री जमुना काफ्ले	२२५६१३.६७	२२,५६१,३६७.००	०.८९%
११.	श्री शिवप्रसाद कटुवाल क्षेत्री	२२४१५६.८५	२२,४१५,६८५.००	०.८८%
१२.	श्री रमाकान्त बराल	२२२९६४.३०	२२,२९६,४३०.००	०.८८%
१३.	श्री दिपेन्द्र श्रेष्ठ	२२१६९५.७५	२२,१६९,५७४.८८	०.८७%
१४.	डा. भुपेन्द्र बहादुर खड्का	२१८४०२.१५	२१,८४०,२१४.८८	०.८६%
१५.	श्री रविन्द्र राज जोशी	१९२१३७.५१	१९,२१३,७५१.०४	०.७६%
१६.	श्री शेरबहादुर बुढाथोकी	१८५८२२.००	१८,५८२,२००.००	०.७३%
१७.	श्री यादव कुमार श्रेष्ठ	१८४९२१.३२	१८,४९२,१३२.४८	०.७३%
१८.	श्री कर्ण बहादुर श्रेष्ठ	१७३७२५.९०	१७,३७२,५९०.००	०.६९%
१९.	श्री खगिन्द्र कुमारी सेन	१५७९३२.९५	१५,७९३,२९५.००	०.६२%
२०.	श्री रघुपति लम्साल	१५७२१४.२०	१५,७२१,४२०.००	०.६२%
२१.	श्री पुर्ण बहादुर थापा	१५५६३२.९५	१५,५६३,२९५.००	०.६१%
२२.	श्री भगवती देवी पाठक	१५३०८४.००	१५,३०८,४००.००	०.६०%
२३.	श्री राम प्रसाद श्रेष्ठ	१४२५०९.१६	१४,२५०,९१६.००	०.५६%
२४.	श्री दुर्गा बहादुर गुरूड	१४२४३९.००	१४,२४३,९००.००	०.५६%
२५.	श्री खगेन्द्र प्रसाद अर्याल	१४२१३८.८५	१४,२१३,८८५.००	०.५६%
२६.	श्री हाथवे इन्भेष्टमेण्ट नेपाल	१३१०१४.००	१३,१०१,४००.००	०.५२%
२७.	श्री लेखनाथ भट्टराई	१२९४३२.९५	१२,९४३,२९५.००	०.५१%
२८.	श्री दुर्गा प्रसाद पाण्डे	१२६३४७.२८	१२,६३४,७२८.००	०.५०%
जम्मा		६४४०२५०.२१	६४४,०२५,०२१.१५	२५.४१%

## जगेडा तथा कोषहरू

(२०७५ आषाढ मसान्त)

(रकम रूपैयामा)

विवरण	यस वर्ष	गत वर्ष
१. साधारण/वैधानिक जगेडा कोष	३४५,१००,११२.८०	२५६,७२८,१२३.७९
२. पूँजीगत जगेडा कोष	९७,०६८.१८	१६,२९७,०६८.१८
३. पूँजी फिर्ता जगेडा कोष (Capital Redemption Reserve)	-	-
४. पूँजी समायोजन कोष	-	-
५. अन्य जगेडा तथा कोष	३३,२४०,९११.०७	१९,०२१,८३८.०२
५.१ भैपरी आउने जगेडा	-	-
५.२ संस्था विकास कोष	-	-
५.३ लाभांश समिकरण कोष	-	-
५.४ विशेष जगेडा कोष	-	-
५.५ सम्पत्ति पुनर्मुल्याङ्कन कोष	-	-
५.६ स्थगन कर जगेडा	२२,४९३,८७३.७९	६,७३६,९२१.३७
५.७ कर्मचारी दक्षता अभिवृद्धि कोष	-	६३५,९२५.६३
५.८ लगानी समायोजन कोष	४,८९४,८७३.०८	८,१५८,८७८.२७
५.९ सामाजिक उत्तरदायित्व कोष	५,८५२,१६४.२०	३,४९०,११२.७५
५.१० अन्य स्वतन्त्र कोष	-	-
६. सञ्चित नाफा/नोक्सान	५०७,११५.२७	१,४४०,४०८.३८
७. सटही घटवढ कोष	-	-
<b>जम्मा</b>	<b>३७८,९४५,२०७.३२</b>	<b>२९३,४८७,४३८.३७</b>

## ऋणपत्र तथा वण्ड

(२०७५ आषाढ मसान्त)

(रकम रूपैयामा)

विवरण	यस वर्ष	गत वर्ष
१. .... प्रतिशत वण्ड/ऋणपत्र प्रति वण्ड/ऋणपत्र ..... रू. ले ..... मिति ..... मा जारी भएको र मिति ..... मा चूक्ता हुने (हालसम्मको Redemption Reserve रकम रू. ....)	-	-
२. .... प्रतिशत वण्ड/ऋणपत्र प्रति वण्ड/ऋणपत्र ..... रू. ले ..... मिति ..... मा जारी भएको र मिति ..... मा चूक्ता हुने (हालसम्मको Redemption Reserve रकम रू. ....)	-	-
३. ....	-	-
<b>जम्मा (१+२+३)</b>	<b>-</b>	<b>-</b>

नोट : हालसम्म सुरक्षण राखी वा नराखी कुनै पनि प्रकारको ऋणपत्र तथा वण्ड जारी गरिएको छैन ।

## तिर्न बाँकी कर्जा (सापटी)

(२०७५ आषाढ मसान्त)

(रकम रूपैयामा)

विवरण	यस वर्ष	गत वर्ष
क) स्वदेशी		-
१. नेपाल सरकार	-	-
२. नेपाल राष्ट्र बैंक	२१८,५००,०००.००	-
३. रिपो दायित्व	-	-
४. अन्तर बैंक तथा वित्तीय संस्था	-	-
५. अन्य संगठित संस्था	-	-
६. अन्य	-	-
जम्मा	२१८,५००,०००.००	
ख) विदेशी		-
१. बैंकहरू	-	-
२. अन्य	-	-
जम्मा	-	
जम्मा (क+ख)	२१८,५००,०००.००	

## निक्षेप हिसाब

(२०७५ आषाढ मसान्त)

(रकम रूपैयामा)

विवरण	यस वर्ष	गत वर्ष
१. ब्याज तिर्नु नपर्ने खाताहरू		
क) चलती हिसाब	४४९,०६५,५५४.९०	३१९,०२३,३७०.१४
१. स्वदेशी मुद्रामा	४४९,०६५,५५४.९०	३१९,०२३,३७०.१४
१.१ नेपाल सरकार	-	-
१.२ "क" वर्गका इजाजतपत्रप्राप्त संस्थाहरू	-	-
१.३ अन्य इजाजतपत्रप्राप्त वित्तीय संस्थाहरू	१,२५७,७४४.६७	१,३१९,५०२.६५
१.४ अन्य संगठित संस्थाहरू	८७,५५७,८६३.९७	४४,६९४,०९४.२५
१.५ व्यक्तिगत	२५०,४६६,१३७.३०	२०८,६४२,६५१.४१
१.६ अन्य	१०९,७८३,८०८.९६	६४,३६७,१२१.८३
२. विदेशी मुद्रामा	-	-
२.१ नेपाल सरकार	-	-
२.२ "क" वर्गका इजाजतपत्रप्राप्त संस्थाहरू	-	-
२.३ अन्य इजाजतपत्रप्राप्त वित्तीय संस्थाहरू	-	-
२.४ अन्य संगठित संस्थाहरू	-	-
२.५ व्यक्तिगत	-	-
२.६ अन्य	-	-
ख) मार्जिन	१६०,०००.००	१६०,०००.००
१. कर्मचारी जमानत	-	-
२. जमानत मार्जिन	१६०,०००.००	१६०,०००.००
३. प्रतितपत्र मार्जिन	-	-
ग) अन्य	-	-
१. स्वदेशी मुद्रामा	-	-
१.१ वित्तीय संस्थाहरू	-	-
१.२ अन्य संगठित संस्थाहरू	-	-
१.३ व्यक्तिगत	-	-
२. विदेशी मुद्रामा	-	-
२.१ वित्तीय संस्थाहरू	-	-
२.२ अन्य संगठित संस्थाहरू	-	-
२.३ व्यक्तिगत	-	-
<b>ब्याज तिर्नु नपर्ने खाताहरूको जम्मा</b>	<b>४४९,२२५,५५४.९०</b>	<b>३१९,१८३,३७०.१४</b>
२. ब्याज तिर्नु पर्ने खाताहरू		
क) बचत हिसाब	८,५११,१८५,५५७.३८	६,५२७,६५५,०२३.१९
१. स्वदेशी मुद्रामा	८,५११,१८५,५५७.३८	६,५२७,६५५,०२३.१९
१.१ संघ संस्थाहरू	७२,७२८,२१२.७४	६६,९१९,४९४.८३
१.२ व्यक्तिगत	८,३९१,७६०,८९२.०१	६,४३७,८८५,६२७.७२
१.३ अन्य	४६,६९६,४५२.६३	२२,८४९,९००.६४

विवरण	यस वर्ष	गत वर्ष
२. विदेशी मुद्रामा	-	-
२.१ संघ संस्थाहरू	-	-
२.२ व्यक्तिगत	-	-
२.३ अन्य	-	-
ख) मुद्दती हिसाव	८,४४५,७१९,९०४.९५	५,२३०,१९४,९९७.१०
१. स्वदेशी मुद्रामा	८,४४५,७१९,९०४.९५	५,२३०,१९४,९९७.१०
१.१ संघ संस्थाहरू	१,४७४,०२९,५६०.९५	८९१,९५७,०६४.९५
१.२ व्यक्तिगत	६,३५१,८०२,४९९.१९	४,१८४,३४१,८१२.१५
१.३ अन्य	६१९,८८७,८४४.८१	१५३,८९६,१२०.००
विदेशी मुद्रामा	-	-
१.१ संघ संस्थाहरू	-	-
१.२ व्यक्तिगत	-	-
१.३ अन्य	-	-
ग) मागेको वस्वत तिर्नुपर्ने हिसाव	३,८१५,०७४,३७९.२०	२,४३६,३५७,१४९.५८
१. स्वदेशी मुद्रामा	३,८१५,०७४,३७९.२०	२,४३६,३५७,१४९.५८
१.१ "क" वर्गका इजाजतपत्रप्राप्त संस्थाहरू	-	-
१.२ अन्य इजाजतपत्रप्राप्त वित्तीय संस्थाहरू	१,४९१,३३६,४८४.६७	७११,१४३,९०४.२३
१.३ अन्य संगठित संस्थाहरू	१,८२७,९०४,००१.६१	१,१९६,३११,८९६.८९
१.४ व्यक्तिगत	८४,८६१,६४९.३३	२२३,५११,९८७.२४
१.५ अन्य	४१०,९७२,२४३.५९	३०५,३८९,३६१.२२
२. विदेशी मुद्रामा	-	-
२.१ "क" वर्गका इजाजतपत्रप्राप्त संस्थाहरू	-	-
२.२ अन्य इजाजतपत्रप्राप्त वित्तीय संस्थाहरू	-	-
२.३ अन्य संगठित संस्थाहरू	-	-
२.४ व्यक्तिगत	-	-
२.५ अन्य	-	-
घ) सर्टिफिकेट अफ डिपोजिट	-	-
१. संगठित संस्था	-	-
२. व्यक्तिगत	-	-
३. अन्य	-	-
ब्याज तिर्नु पर्ने खाताहरूको जम्मा	२०,७७१,९७९,८४१.५३	१४,१९४,२०७,१६९.८७
(१+२) जम्मा निक्षेप	२१,२२१,२०५,३९६.४३	१४,५१३,३९०,५४०.०१



## भुक्तानी दिनुपर्ने बिलहरू

(२०७५ आषाढ मसान्त)

(रकम रूपैयामा)

विवरण	यस वर्ष	गत वर्ष
क) स्वदेशी मुद्रा	३३२,२७०.००	५,१५७,०६९.००
ख) विदेशी मुद्रा	-	-
जम्मा (क+ख)	३३२,२७०.००	५,१५७,०६९.००

## अन्य दायित्व

(२०७५ आषाढ मसान्त)

(रकम रूपैयामा)

विवरण	यस वर्ष	गत वर्ष
१. पेन्सन/उपदान कोष	२६,७५९,०५८.८२	१५,१६२,००४.५३
२. कर्मचारी सञ्चय कोष	-	-
३. कर्मचारी कल्याण कोष	१,१३१,७९४.६९	१,१३१,७९४.६९
४. कर्मचारी बोनस व्यवस्था	६१,७१६,९७२.९०	५१,५५८,५९३.२५
५. निक्षेपमा भुक्तानी दिन बाँकी ब्याज	२८४,३८३,०४२.४३	११४,४४४,६०२.१८
६. सापटीमा भुक्तानी दिन बाँकी ब्याज	१,९१५,६१६.४४	-
७. पाकी नसकेको डिस्काउण्ट र कमिशन	-	-
८. सण्डी क्रेडिटर्स	६६,९४८,९०१.७८	७१,६३२,४२२.०५
९. शाखा मिलान हिसाब	-	-
१०. स्थगन कर दायित्व	-	-
११. भुक्तानी दिन बाँकी लाभांश	६,५७२,३७५.३७	६,१६०,२११.५५
१२. अन्य	७३,१३५,६१०.४६	५४,२८५,५०२.८५
क) लेखापरिक्षण शुल्क	१,३३४,५००.००	७६९,५००.००
ख) निक्षेपमा कर कट्टी	२४,८८९,८१९.१७	१४,५२६,६१८.९१
ग) श्रोतमा कर कट्टी	९१८,१५६.३६	१,३२५,१०६.९१
घ) भाखा नाघेको मुद्दती निक्षेप	३४०,१७५.०२	१,४४८,७८६.३६
ङ) विदा व्यवस्था	२७,७०९,६६४.३९	२२,५९७,४८१.२२
च) लघुवित्त केन्द्र कोष	७,०३९,७९४.४७	४,७५२,९९२.७७
छ) लघुवित्त उपकार कोष	९,९१७,९८३.१४	६,९४६,५९३.९२
ज) अन्य	९८५,५१७.९१	१,९१८,४२२.७६
जम्मा	५२२,५६३,३७२.८९	३१४,३७५,१३१.१०

## नगद मौज्दात

(२०७५ आषाढ मसान्त)

(रकम रूपैयामा)

विवरण	यस वर्ष	गत वर्ष
क) स्वदेशी मुद्रा (सिक्का समेत)	४४७,९७२,१२०.००	४४२,३१२,६३०.००
ख) विदेशी मुद्रा	१५२,०००.००	-
जम्मा	४४८,१२४,१२०.००	४४२,३१२,६३०.००

## नेपाल राष्ट्र बैंकमा रहेको मौज्दात

(२०७५ आषाढ मसान्त)

(रकम रूपैयामा)

विवरण	स्वदेशी मुद्रा	विदेशी मुद्रा रू. मा			कुल रकम	गत वर्ष
		भा.रू.	परिवर्त्य वि.मु.	जम्मा		
१. नेपाल राष्ट्र बैंक	१,०७८,०३८,०९१.३७	-	-	१,०७८,०३८,०९१.३७	१,०७८,०३८,०९१.३७	७९३,७८०,६०३.२६
क) चलती खाता	१,०७८,०३८,०९१.३७	-	-	१,०७८,०३८,०९१.३७	१,०७८,०३८,०९१.३७	७९३,७८०,६०३.२६
ख) अन्य खाता	-	-	-	-	-	-

## बैंक/वित्तीय संस्थामा रहेको मौज्दात

(२०७५ आषाढ मसान्त)

(रकम रूपैयामा)

विवरण	स्वदेशी मुद्रा	विदेशी मुद्रा रू. मा			कुल रकम	गत वर्ष
		भा.रू.	परिवर्त्य वि.मु.	जम्मा		
१. स्वदेशी इजाजत पत्र प्राप्त संस्थाहरू	२०,६३०,६७२.७८	-	-	-	२०,६३०,६७२.७८	५९,७६०,४७२.७४
क) चलती खाता	२०,६३०,६७२.७८	-	-	-	२०,६३०,६७२.७८	५९,७६०,४७२.७४
ख) अन्य खाता	-	-	-	-	-	-
२. विदेशी बैंकहरू	-	-	-	-	-	-
क) चलती खाता	-	-	-	-	-	-
ख) अन्य खाता	-	-	-	-	-	-
जम्मा	२०,६३०,६७२.७८	-	-	-	२०,६३०,६७२.७८	५९,७६०,४७२.७४

नोट: सम्बन्धित इजाजत पत्र प्राप्त संस्थाहरूको समर्थन पत्र अनुसार कुल मौज्दात रू. २०,६३०,६७२.७८

## माग तथा अल्प सुचनामा प्राप्त हुने रकम

(२०७५ आषाढ मसान्त)

(रकम रूपैयामा)

विवरण	यस वर्ष	गत वर्ष
क) स्वदेशी मुद्रामा	४,१३६,२६८,६६४.३९	३,०२०,०७८,११४.८०
ख) विदेशी मुद्रामा	-	-
जम्मा	४,१३६,२६८,६६४.३९	३,०२०,०७८,११४.८०

नोट: सम्बन्धित इजाजत पत्र प्राप्त संस्थाहरूको समर्थन पत्र अनुसार कुल मौज्जात रू. ४,१३७,७२१,१३२.४५

## लगानी

(२०७५ आषाढ मसान्त)

(रकम रूपैयामा)

विवरण	प्रयोजन		यस वर्ष	गत वर्ष
	व्यापारिक	अन्य		
१. नेपाल सरकारको ट्रेजरी बिल	-	-	-	-
२. नेपाल सरकारको बचतपत्र	-	१००,०००,०००.००	१००,०००,०००.००	-
३. नेपाल सरकारको अन्य ऋणपत्र	-	२३०,०००,०००.००	२३०,०००,०००.००	१३०,०००,०००.००
४. नेपाल राष्ट्र बैंक ऋणपत्र	-	-	-	-
५. विदेशी ऋणपत्र	-	-	-	-
६. स्वदेशी इजाजतपत्रप्राप्त संस्था	-	१३,४२३,८४०.००	१३,४२३,८४०.००	९९२,००४.००
७. विदेशी बैंक	-	-	-	-
८. संगठित संस्थाहरूको शेयर	-	८०,७४९,६६४.९४	८०,७४९,६६४.९४	१५,५९७,४५५.००
९. संगठित संस्थाहरूको डिवेन्चर तथा बण्ड	-	-	-	-
१०. अन्य लगानी	-	८९,०४७,५९०.००	८९,०४७,५९०.००	४१,०५१,६५९.७३
कुल लगानी	-	५१३,२२१,०९४.९४	५१३,२२१,०९४.९४	१८७,६४१,११८.७३
व्यवस्था	-	११,३५८,७४१.०२	११,३५८,७४१.०२	-
खुद लगानी	-	५०१,८६२,३५३.९२	५०१,८६२,३५३.९२	१८७,६४१,११८.७३

## शेयर डिबेन्चर तथा बण्डमा लगानी

(२०७५ आषाढ मसान्त)

(रकम रूपैयामा)

विवरण	परल मोल	बजार मूल्य अनुसार	व्यवस्था रकम	यस वर्ष	गत वर्ष
१. शेयर लगानी	१८३,२२१,०९४.९४	१४४,४४३,६५३.९२	-	१७१,८६२,३५३.९२	५७,६४१,११८.७३
१.१ नेपाल क्लियरिङ्ग हाउस लिमिटेड ७,४२४ साधारण शेयर प्रति शेयर १०० ले चूका (मध्ये १२३७ बोनस शेयर)	६१८,७००.००	*	-	६१८,७००.००	६१८,७००.००
१.२ रुरल माइक्रो फाइनान्स डेभलपमेण्ट सेन्टर १४४६ साधारण शेयर प्रति शेयर १८० ले चूका (मध्ये ७५८ बोनस शेयर)	१२३,८४०.००	९४४,२३८.००	-	९४४,२३८.००	९०१,६४०.००
१.३ सानिमा माई हाइड्रो पावर ७,९७२ साधारण शेयर प्रति शेयर २५०।९२ ले चूका	२,०००,२८९.१०	२,६१४,८१६.००	-	२,६१४,८१६.००	१,७३५,६४८.००
१.४ एन.यम.बि. सुलभ इनभेस्टमेन्ट फण्ड १ ७,८२९,९९० म्युचुअल फण्ड प्रति म्युचुअल फण्ड १० ले चूका	७,८२९,९९०.००	९,०४३,६३८.४५	-	९,०४३,६३८.४५	९,७८७,४८७.५०
१.५ बरुण हाइड्रो पावर कम्पनी लि. १० साधारण शेयर प्रति शेयर १०० ले चूका	१,०००.००	१,५००.००	-	१,५००.००	२,५३०.००
१.६ जलविधुत लगानी तथा विकास कम्पनी लिमिटेड १४,४८२ साधारण शेयर प्रति शेयर १०० ले चूका	१,४४८,२००.००	२,२४४,७१०.००	-	२,२४४,७१०.००	४,५६४,६८७.००
१.७ ग्लोबल आइएमई समुन्नत योजना १ ९,४९,३१७ म्युचुअल फण्ड प्रति म्युचुअल फण्ड १० ले चूका	९,४९,३१७.००	८,३२५,५१०.०९	-	८,३२५,५१०.०९	९,६७३,५४०.२३
१.८ नविल इक्विटी फण्ड ३,३७,९५० म्युचुअल फण्ड प्रति म्युचुअल फण्ड १० ले चूका	३,३७,९५०.००	३,३३२,१८७.००	-	३,३३२,१८७.००	४,०४१,८८२.००
१.९ प्रभु क्यापिटल लिमिटेड १५,००० साधारण शेयर प्रति शेयर १०० ले चूका	१,५००,०००.००	*	-	१,५००,०००.००	५००,०००.००
१.१० मेरो माइक्रो फाइनान्स वित्तीय संस्था लिमिटेड ४१ साधारण शेयर प्रति शेयर १०० ले चूका	-	-	-	-	९०,३६४.००
१.११ चिलिमे हाइड्रो पावर कं. लि. १०,३९९ साधारण शेयर प्रति शेयर ८६५ ले चूका (मध्ये ७०४ बोनस शेयर)	८,३८६,१६०.६१	८,२१५,२१०.००	-	८,२१५,२१०.००	३,७४६,६१०.००
१.१२ सूर्य लाईफ इन्स्योरेन्स कं. लि. १,३६५ साधारण शेयर प्रति शेयर ७१।२४६ ले चूका (मध्ये २६२ बोनस शेयर)	७८५,८४८.१५	८१९,०००.००	-	८१९,०००.००	८०६,७८०.००
१.१३ नेपाल लाईफ इन्स्योरेन्स कं. लि. ९,८८७ साधारण शेयर प्रति शेयर १७०।३१९२ ले चूका (मध्ये ३,३१८ बोनस शेयर)	११,१९३,०५३.१४	१०,३८१,३५०.००	-	१०,३८१,३५०.००	३,६२२,५००.००
१.१४ लक्ष्मी इक्विटी फण्ड १,७५४,८७५ म्युचुअल फण्ड प्रति म्युचुअल फण्ड १० ले चूका	१७,५४८,७५०.००	१४,२१४,४८७.५०	-	१४,२१४,४८७.५०	१७,५४८,७५०.००
१.१५ सिद्धार्थ इक्विटी फण्ड ९६७,७४८ म्युचुअल फण्ड प्रति म्युचुअल फण्ड १० ले चूका	९,६७७,४८०.००	९,२५१,६७०.८८	-	९,२५१,६७०.८८	-
१.१६ सानिमा इक्विटी फण्ड २,४००,००० म्युचुअल फण्ड प्रति म्युचुअल फण्ड १० ले चूका	२४,०००,०००.००	२२,९४४,०००.००	-	२२,९४४,०००.००	-
१.१७ सिटिजन्स म्युचुअल फण्ड १ १,०००,००० म्युचुअल फण्ड प्रति म्युचुअल फण्ड १० ले चूका	१०,०००,०००.००	९,२८०,०००.००	-	९,२८०,०००.००	-

विवरण	परल मोल	बजार मूल्य अनुसार	व्यवस्था रकम	यस बर्ष	गत बर्ष
१.१८ एन.आई.सी. एसिया ग्रोथ फण्ड ५००,००० म्युचुअल फण्ड प्रति म्युचुअल फण्ड १० ले चूक्ता	५,०००,०००.००	४,५९५,०००.००	-	४,५९५,०००.००	-
१.१९ प्राइम लार्डफ इन्वोरेन्स कं. लि. १२,१८९ साधारण शेयर प्रति शेयर ७१५१०८ ले चूक्ता (मध्ये १,३५४ बोनस शेयर)	७,७४७,९४४.९७	६,४६०,१७०.००	-	६,४६०,१७०.००	-
१.२० नेशनल लार्डफ इन्वोरेन्स कं. लि. ८,६२७ साधारण शेयर प्रति शेयर ८६४६६ ले चूक्ता ८,६२७ किता शेयरको ६० प्रतिशत हक वापतको मुल्याडकन	११,४१८,०८६.५७	६,८९२,९७३.००	-	६,८९२,९७३.००	-
१.२१ नेपाल इन्वोरेन्स कं. लि. ६,७०४ साधारण शेयर प्रति शेयर ४२५८३ ले चूक्ता (मध्ये २९० बोनस शेयर)	२,७३१,२६७.०३	४,२९७,३९८.००	-	४,२९७,३९८.००	-
१.२२ लुम्बिनी जनरल इन्वोरेन्स कं. लि. ३,००० साधारण शेयर प्रति शेयर ६१२ ले चूक्ता	१,८३५,९८९.८६	१,६५०,०००.००	-	१,६५०,०००.००	-
१.२३ हिमालयन जनरल इन्वोरेन्स कं. लि. २,८०० साधारण शेयर प्रति शेयर ५०९१६२ ले चूक्ता	१,४२६,९३५.९४	१,२६०,०००.००	-	१,२६०,०००.००	-
१.२४ अपि पावर कम्पनी लिमिटेड ९,०१५ साधारण शेयर प्रति शेयर ५७८६९ ले चूक्ता (मध्ये ६६७ बोनस शेयर)	४,८३०,८९१.२६	२,५६०,२६०.००	-	२,५६०,२६०.००	-
१.२५ अरूण भ्याली हाइड्रोपावर कम्पनी लिमिटेड १२,६१६ साधारण शेयर प्रति शेयर २३९१४३ ले चूक्ता (मध्ये २५१ बोनस शेयर)	२,९६०,५१०.०८	१,९३०,२४८.००	-	१,९३०,२४८.००	-
१.२६ हिमालयन पावर पार्टनर लिमिटेड ६,९९९ साधारण शेयर प्रति शेयर ३७३२४ ले चूक्ता	२,६१२,३३०.५२	१,९८७,७१६.००	-	१,९८७,७१६.००	-
१.२७ बूटवल पावर कम्पनी लिमिटेड ३०,६०५ साधारण शेयर प्रति शेयर ५१३४५ ले चूक्ता	१५,७१४,०५३.८१	१३,९८६,४८५.००	-	१३,९८६,४८५.००	-
१.२८ नेपाल दूरसंचार कम्पनी लिमिटेड ५,००० साधारण शेयर प्रति शेयर ७३११४३ ले चूक्ता	३,६५७,१०३.९०	३,६०५,०००.००	-	३,६०५,०००.००	-
१.२९ जनरल इन्वोरेन्स कं. लि. २०,००० साधारण शेयर प्रति शेयर १००१०० ले चूक्ता	२,०००,०००.००	*	-	२,०००,०००.००	-
१.३० सजिलो लघुबित्त वित्तीय संस्था लि. १,३३,००० साधारण शेयर प्रति शेयर १००१०० ले चूक्ता	१३,३००,०००.००	*	-	१३,३००,०००.००	-
२. डिबेन्चर तथा बण्ड लगानी	-	-	-	-	-
२.१ ..... कम्पनी प्रा. लि./लि.) .... प्रतिशत डिबेन्चर/बण्ड प्रति डिबेन्चर/बण्ड..... रु. ले					
२.२ .....					
२.३ .....					
कुल लगानी	१८३,२२१,०९४.९४	१५४,४४३,६५३.९२	-	१७१,८६२,३५३.९२	५७,६४१,११८.७३
३. जोखिम सम्बन्धी व्यवस्था					
३.१ गत बर्ष सम्मको व्यवस्था	-				
३.२ यस बर्षको थप/घट	११,३५८,७४१.०२				
कुल व्यवस्था	११,३५८,७४१.०२	-	-	-	-
खुद लगानी	१७१,८६२,३५३.९२	१५४,४४३,६५३.९२	-	१७१,८६२,३५३.९२	५७,६४१,११८.७३

\* सूचिकृत नभएको

## व्यापारिक लगानी (Held for Trading)

(२०७५ आषाढ मसान्त)

(रकम रूपैयामा)

विवरण	पछिल्लो बजार हालको बजार	पछिल्लो बजार मुल्य (क)	हालको बजार मुल्य (ख)	यस वर्ष नाफा/ गत वर्ष नाफा/		कैफियत
				(नोक्सान) रकम (ख-क)	(नोक्सान) रकम	
१. नेपाल सरकारको ट्रेजरी बिल						
२. नेपाल सरकारको बचतपत्र						
३. नेपाल सरकारको अन्य ऋणपत्र						
४. ने.रा. बैंक ऋणपत्र						
५. विदेशी ऋणपत्र						
६. स्वदेशी इजाजतपत्रप्राप्त संस्थाको शेयर						
७. स्वदेशी इजाजतपत्रप्राप्त संस्थाको डिबेन्चर तथा बण्ड						
८. स्वदेशी संगठित संस्थाको शेयर, डिबेन्चर तथा बण्ड						
९. विदेशी बैंक लगानी (Placement)						
१०. Interbank Lending						
११. अन्य लगानी						
कुल लगानी						

अनुसूची-४.१२.२

## भुक्तानी मितिसम्म धारण गर्ने लगानी (Held for Maturity)

(२०७५ आषाढ मसान्त)

(रकम रूपैयामा)

विवरण	पछिल्लो बजार हालको बजार	पछिल्लो बजार मुल्य (क)	हालको बजार मुल्य (ख)	यस वर्ष नाफा/ गत वर्ष नाफा/		कैफियत
				(नोक्सान) रकम (ख-क)	(नोक्सान) रकम	
१. नेपाल सरकारको ट्रेजरी बिल						
२. नेपाल सरकारको बचतपत्र		१००,०००,०००.००				
३. नेपाल सरकारको अन्य ऋणपत्र		२३०,०००,०००.००				
४. ने.रा. बैंक ऋणपत्र						
५. विदेशी ऋणपत्र						
६. स्वदेशी इजाजतपत्रप्राप्त संस्थाको शेयर						
७. स्वदेशी इजाजतपत्रप्राप्त संस्थाको डिबेन्चर तथा बण्ड						
८. स्वदेशी संगठित संस्थाको शेयर, डिबेन्चर तथा बण्ड						
९. विदेशी बैंक लगानी (Placement)						
१०. Interbank Lending						
११. अन्य लगानी						
कुल लगानी		३३०,०००,०००.००				

## बिक्रीको लागि उपलब्ध लगानी (Available for Sale)

(२०७५ आषाढ मसान्त)

(रकम रूपैयामा)

विवरण	परल मुल्य	पछिल्लो		हालको		यस वर्ष नाफा/		गत वर्ष नाफा/		कैफियत
		बजार मुल्य (क)	बजार मुल्य (ख)	बजार मुल्य (ख)	रकम (ख-क)	रकम (ख-क)	(नोक्सान) रकम	(नोक्सान) रकम		
१. नेपाल सरकारको टेजरी विल										
२. नेपाल सरकारको बचतपत्र										
३. नेपाल सरकारको अन्य ऋणपत्र										
४. ने.रा. बैंक ऋणपत्र										
५. विदेशी ऋणपत्र										
६. स्वदेशी इजाजतपत्रप्राप्त संस्थाको शेयर	१३,४२३,८४०.००	९९२,००४.००	१४,२४४,२३८.००			८२०,३९८.००		८६४,०६४.००		
७. स्वदेशी इजाजतपत्रप्राप्त संस्थाको डिबेन्चर तथा बण्ड										
८. स्वदेशी संगठित संस्थाको शेयर, डिबेन्चर तथा बण्ड	८०,७४९,६६४.९४	१४,४७८,७५५.००	७४,५१२,९२२.००			(६,२३६,७४२.९४)		४,६२०,८६९.८३		
९. विदेशी बैंक लगानी (Placement)										
१०. Interbank Lending										
११. अन्य लगानी	८९,०४७,५९०.००	४२,१७०,३५९.७३	८३,१०५,१९३.९२			(५,९४२,३९६.०८)		२,८००,२४९.७३		
<b>कुल लगानी</b>	<b>१८३,२२१,०९४.९४</b>	<b>५७,६४१,११८.७३</b>	<b>१७१,८६२,३५३.९२</b>			<b>(११,३५८,७४१.०२)</b>		<b>८,२८५,१८३.५६</b>		

## कर्जा सापट तथा बिल स्वरिद वर्गीकरण र सोको लागि व्यवस्था (२०७५ आषाढ मसान्त)

(रकम रूपैयाँमा)

विवरण	स्वदेशी		अन्य		विदेशी	जम्मा	स्वरिद तथा डिक्काउण्ट		यस वर्ष	गत वर्ष
	वीमिन्त	अवीमिन्त	वीमिन्त	अन्य			स्वदेशी	जम्मा		
१. सक्रिय कर्जा सापट (Performing)	-	१,१००,३१९,०११.८५	१७,७००,००८.५३	५३७.९७	-	१,११८,०२६,५५६.८०	-	-	१,११८,०२६,५५६.८०	१,११८,०२६,५५६.८०
१.१ असल कर्जा	-	१,०९९,९८४,०१५.६१	१७,४८२,४७३,३२९.३१	-	-	१,११७,४६६,४९८.९२	-	-	१,११७,४६६,४९८.९२	१,११७,४६६,४९८.९२
१.२ सुक्ष्म निगरानी	-	३३४,९९६.२४	२१७,५३५,२०८.६६	-	-	२१७,८७०,२०४.९०	-	-	२१७,८७०,२०४.९०	२१७,८७०,२०४.९०
२. निष्क्रिय कर्जा सापट (Non Performing)	-	९,१२५,७३९.५०	४१,५८४,०७५.९६	-	-	५०,७०९,८१५.४६	-	-	५०,७०९,८१५.४६	५०,७०९,८१५.४६
२.१ पुनरसंरचना/पुनर्तालिकीकरण	-	-	-	-	-	-	-	-	-	-
२.२ कमसल	-	१,९७०,३३१.६२	१४,५५९,९८०.३८	-	-	१६,५३०,३१२.००	-	-	१६,५३०,३१२.००	१६,५३०,३१२.००
२.३ शंकास्पद	-	१,३४८,०२८.९५	६,३६१,७४७.६५	-	-	७,७०९,७७६.६०	-	-	७,७०९,७७६.६०	७,७०९,७७६.६०
२.४ खराब	-	५,८०७,३७८.९३	२०,६६२,३४७.९३	-	-	२६,४६९,७२६.८६	-	-	२६,४६९,७२६.८६	२६,४६९,७२६.८६
क) कुल कर्जा	-	१,१०९,४४४,७५१.३५	१७,७४१,५९२,६१३.९३	-	-	१८,८५६,०३७,३६५.२८	-	-	१८,८५६,०३७,३६५.२८	१८,८५६,०३७,३६५.२८
३. कर्जा नोक्सानी व्यवस्था	-	-	-	-	-	-	-	-	-	-
३.१ असल	-	१०,९९९,८४०.१६	१७४,८२४,७३३.२९	-	-	१८५,८२४,५७३.४५	-	-	१८५,८२४,५७३.४५	१८५,८२४,५७३.४५
३.२ सुक्ष्म निगरानी	-	१६,७४९.८१	१०,८७६,७६०.४३	-	-	१०,९४३,५१०.२४	-	-	१०,९४३,५१०.२४	१०,९४३,५१०.२४
३.३ पुनरसंरचना/पुनर्तालिकीकरण	-	-	-	-	-	-	-	-	-	-
३.४ कमसल	-	४९२,५८२.९१	३,६३९,९९५.११	-	-	४,१३२,५७८.०२	-	-	४,१३२,५७८.०२	४,१३२,५७८.०२
३.५ शंकास्पद	-	६७४,०१४.४८	३,१८०,८७३.८२	-	-	३,८५४,८८८.३०	-	-	३,८५४,८८८.३०	३,८५४,८८८.३०
३.६ खराब	-	५,८०७,३७८.९३	२०,६६२,३४७.९३	-	-	२६,४६९,७२६.८६	-	-	२६,४६९,७२६.८६	२६,४६९,७२६.८६
ख) कुल व्यवस्था	-	१७,९९०,५६६.२९	२१३,१८४,७१०.५८	-	-	२३१,१७५,२७६.८७	-	-	२३१,१७५,२७६.८७	२३१,१७५,२७६.८७
४. गत वर्ष सम्मको व्यवस्था	-	-	-	-	-	-	-	-	-	-
४.१ असल	-	६,६५०,४०९.७७	१२५,२५३,५७४.२३	-	-	१३१,९०३,९८४.००	-	-	१३१,९०३,९८४.००	१३१,९०३,९८४.००
४.२ सुक्ष्म निगरानी	-	३६,८९१.३४	६,३२४,७८०.२८	-	-	६,३६१,६७१.६२	-	-	६,३६१,६७१.६२	६,३६१,६७१.६२
४.३ पुनरसंरचना/पुनर्तालिकीकरण	-	-	-	-	-	-	-	-	-	-
४.४ कमसल	-	२८५,१४५.६१	३,२६९,७९३.५४	-	-	३,५५४,९३९.१५	-	-	३,५५४,९३९.१५	३,५५४,९३९.१५
४.५ शंकास्पद	-	१,६८२,८९८.७२	६४४,१५६.९५	-	-	२,३२७,०५५.६७	-	-	२,३२७,०५५.६७	२,३२७,०५५.६७
४.६ खराब	-	४,५१४,९११.०२	७,१७६,०००.४२	-	-	११,६९०,९११.४४	-	-	११,६९०,९११.४४	११,६९०,९११.४४
ग) गत वर्षसम्मको कुल व्यवस्था	-	१३,१७०,२५६.४६	१४२,६६८,३०५.४२	-	-	१५५,८३८,५६१.८८	-	-	१५५,८३८,५६१.८८	१५५,८३८,५६१.८८
घ) गत वर्षको व्यवस्थाबाट फिर्ता	-	-	१०,१६१,७५२.०४	-	-	१०,१६१,७५२.०४	-	-	१०,१६१,७५२.०४	१०,१६१,७५२.०४
ङ) यस वर्षको थप व्यवस्था	-	४,८२०,३०९.८३	८,६७८,१५७.२०	-	-	१३,४९८,४६६.०३	-	-	१३,४९८,४६६.०३	१३,४९८,४६६.०३
च) यस वर्षको खुद थपबाट	-	४,८२०,३०९.८३	७,५१६,४०५.१६	-	-	१२,३३६,७१५.९९	-	-	१२,३३६,७१५.९९	१२,३३६,७१५.९९
खुद कर्जा (क-ख)	-	१,०९१,४५४,१८५.०६	१७,५२८,४०७,९०३.३५	-	-	१८,६१९,५६१,०९८.४१	-	-	१८,६१९,५६१,०९८.४१	१८,६१९,५६१,०९८.४१



अनुसूची-४.१३ (क)

## कर्जा, सापट र विल्स खरीदको सुरक्षण (२०७५ आषाढ मसान्त)

(रकम रूपैयामा)

विवरण	यस वर्ष	गत वर्ष
क) सुरक्षित	१८,८५१,०३७,३६५.२८	१२,९९०,८००,८८०.४०
१. चल/अचल सम्पत्तिको सुरक्षणमा	१८,१६४,८८२,४५९.९२	१२,४९४,६००,४०६.५७
२. स्वदेशी इजाजतपत्रप्राप्त संस्थाको जमानतमा	३०,०००,०००.००	२९,९०९,०००.००
३. सरकारी जमानतमा	३३,७९८.००	३३,७९८.००
४. अन्तर्राष्ट्रिय श्रेणीकृत बैंकको जमानतमा	-	-
५. निर्यात कागजात (Export Document) को सुरक्षणमा	-	-
६. मुद्दती रसीदको सुरक्षणमा	२८७,०६५,७७७.२५	२७२,३६६,००८.४९
- संस्थाको आफ्नै मुद्दती रसिदको सुरक्षण	२८७,०६५,७७७.२५	२७२,३६६,००८.४९
- अन्य इजाजतपत्रप्राप्त संस्थाको मुद्दती रसिदको सुरक्षण	-	-
७. सरकारी ऋणपत्रको सुरक्षणमा	-	-
८. काउण्टर जमानतमा	-	-
९. व्यक्तिगत जमानतमा	१,३२१,५९०.७६	२,६७३,७२७.०९
१०. अन्य सुरक्षणमा	३६९,०५५,३३०.११	१९३,८९१,६६७.३४
- सामुहिक जमानतमा	३६९,०५५,३३०.११	१९३,८९१,६६७.३४
ख) असुरक्षित	-	-
जम्मा	१८,८५१,०३७,३६५.२८	१२,९९०,८००,८८०.४०

## स्थीर सम्पत्ति

(२०७५ आषाढ मसान्त)

विवरण	सम्पत्ति					गत वर्ष
	भवन	परिवहन साधन	मेशिनरी	कार्यालय समान	अन्य	
१. परल मोल						(रकम रूपैयामा)
क) गत वर्षको मौज्दात	-	२८,३८१,७३७.६२	३३,५१९,५६७.६७	९४,०२३,२६५.२३	५८०,६२७.८६	१२०,५५२,३६३.५९
ख) यस वर्ष थप	-	८,३६५,९३६.००	२०,६०६,२८४.८५	४२,४१७,४८४.९१	१५,३७८.००	४३,४३४,८०२.४६
ग) यस वर्ष पुनर्मूल्याङ्कन/पुनर्लेखन	-	-	-	-	-	-
घ) यस वर्षको विक्री	-	११८,०००.००	६१०,५९०.७६	६८८,००५.८०	२४,०००.००	१,४४०,५९६.५६
ङ) यस वर्षको अपलेखन	-	-	-	-	-	-
<b>कुल (क+ख+ग+घ+ङ) परलमोल</b>	-	३६,६२९,६७३.६२	५३,५१५,२६१.७६	१३५,७५२,७४४.३४	५७२,००५.८६	१५६,५०५,१९८.३७
२. हास कट्टी						
क) गत वर्ष सम्मको	-	११,१९८,७४२.०९	१४,३६७,४८१.९५	४६,६१०,४६५.२०	३०६,४७८.३१	६०,३६९,१८३.२४
ख) यस वर्षको	-	४,७५८,९५४.७४	५,१०८,३९३.२५	१८,५६६,०३९.१८	४१,०१०.०१	१७,९९४,१६४.९२
ग) हासकट्टी पुनर्मूल्याङ्कन/पुनर्लेखन	-	-	-	-	-	-
घ) हासकट्टी रकम समायोजन/फिर्ता	-	१०२,१६२.३१	४५२,४८६.४७	६००,९५९.२९	९,९७५.००	५,८८०,१८०.६१
<b>कुल हासकट्टी</b>	-	१५,८५५,५३४.५२	१९,०२३,३८८.७३	६४,५७५,५४५.०९	३३७,५१३.३२	७२,४८३,१६७.५५
३. बुक भ्यालु (WDV*) (१-२)	-	२०,७७४,१३९.१०	३४,४९१,८७३.०२	७१,१७७,१९९.२५	२३४,४९२.५४	८४,०२२,०३०.८२
४. जग्गा	-	-	-	-	-	३२,११४,८००.००
५. पूँजीगत निर्माण (पूँजीकरण गरिनु पर्ने)	-	-	-	-	-	-
६. बाँकी सफ्टवेयर	-	-	-	-	-	-
७. बाँकी वेभपेज	-	-	-	-	-	-
८. लिजहोल्ड सम्पत्ति	-	-	-	-	-	४६,००१,६७१.१३
<b>जम्मा (३+४+५+६)</b>	-	२०,७७४,१३९.१०	३४,४९१,८७३.०२	७१,१७७,१९९.२५	२३४,४९२.५४	१६२,१३८,५०१.९५

## गैर बैकिङ्ग सम्पत्ति

(२०७५ आषाढ मसान्त)

(रकम रूपैयामा)

ऋणी वा पार्टीको नाम, ठेगाना	गैर बैकिङ्ग सम्पत्ति सकार गरेको मिति	कुल गैर बैकिङ्ग सम्पत्ति रकम	नोकसानी व्यवस्था		खुद गैर बैकिङ्ग सम्पत्ति	गत वर्ष
			प्रतिशत	रकम		
		-	-	-	-	-
		-	-	-	-	-
		-	-	-	-	-
		-	-	-	-	-
		-	-	-	-	-
		-	-	-	-	-
		-	-	-	-	-
		-	-	-	-	-
		-	-	-	-	-
कुल जम्मा		-	-	-	-	-

## अन्य सम्पत्ति

(२०७५ आषाढ मसान्त)

(रकम रूपैयामा)

विवरण	यस वर्ष	गत वर्ष
१. मसलन्द मौज्दात	५,२३७,९००.८१	३,९६६,६६९.०८
२. लगानीमा असुल गर्न बाँकी आम्दानी	२,६१४,५०२.२८	१,२६६,५५७.०९
३. कर्जामा असुल गर्न बाँकी ब्याज	५९,९७४,०७७.८१	-
न्यून: ब्याज मुलतवी रकम	(५९,९७४,०७७.८१)	(३४,४२३,२०२.०६)
४. असुल गर्न बाँकी कमिशन	६७८,५०६.९०	६६३,४४३.७९
५. सण्डी डेटर्स	२१,४६०,५६०.८८	१८,६५५,८८७.३७
६. कर्मचारी सापटी र पेशकी	१०६,०९९,२४९.१३	८५,८६७,४१६.३०
७. अग्रिम भुक्तानी	९,५१५,३८८.६०	३९,६०४,०१८.१८
८. मार्गस्थ नगद	-	-
९. मार्गस्थ अन्य (चेक समेत)	-	-
१०. बिना सूचना डाफ्टको भुक्तानी	-	-
११. अपलेखन हुन बाँकी खर्च (सफ्टवेयर)	८,०९८,०५७.६६	७,७७४,१६९.३१
१२. अग्रिम कर	-	-
१३. स्थगन कर सम्पत्ति	२२,४९३,८७३.७९	२,१७८,७३४.११
१४. अन्य	३,३३९,५४१.००	१,४६४,१४१.००
धरोटी	४१४,५४१.००	१९०,१४१.००
संस्थापक शेयरको लागि अग्रिम भुक्तानी	२,९२५,०००.००	१,२७४,०००.००
जम्मा	१७९,५३७,५८१.०५	१६१,४४१,०३६.२३

## अन्य सम्पत्ति (थप विवरण)

(२०७५ आषाढ मसान्त)

(रकम रूपैयामा)

विवरण	यस वर्ष			जम्मा	गत वर्ष
	१ वर्षसम्म	१ वर्षदेखि माथि ३ वर्षसम्म	३ वर्षभन्दा माथि		
१. कर्जामा असुल गर्न बाँकी ब्याज	५५,६७०,३८६.४०	२,९८९,३४५.०२	१,३१४,३४६.३९	५९,९७४,०७७.८१	३४,४२३,२०२.०६
२. बिना सूचना डाफ्टको भुक्तानी	-	-	-	-	-
३. शाखा मिलान हिसाव	-	-	-	-	-
४. स्वदेशी तथा विदेशी एजेन्सी हिसाव	-	-	-	-	-

अनुसूची-४.१७

## सम्भावित दायित्वहरू

(२०७५ आषाढ मसान्त)

(रकम रूपैयामा)

विवरण	यस वर्ष	गत वर्ष
१. संस्था उपर दावी परेको तर संस्थाले दायित्व स्वीकार नगरेको	-	-
२. प्रतितपत्रहरू (मार्जिन नघटाई पुरा रकम)	-	-
क) ६ महिना भन्दा कम अवधिको	-	-
ख) ६ महिना भन्दा बढी अवधिको	-	-
३. पुनः डिस्काउण्ट गरिएका विलहरू	-	-
४. म्याद नाघि नसकेको ग्यारेन्टी/बण्ड	६०,४५०,०००.००	३७,५१६,८५२.००
क) बिड बण्ड	-	-
ख) परफरमेन्स बण्ड	६०,४५०,०००.००	३७,५१६,८५२.००
ग) अन्य ग्यारेण्टी /बण्ड	-	-
५. चूक्ता वा भुक्तान हुन बाँकी शेयर लगानी	-	-
६. फरवार्ड एक्स्चेञ्ज कन्ट्राक्टको बाँकी दायित्वहरू	-	-
७. कलेक्सनमा रहेका विलहरू	-	-
८. मञ्जुरी तथा समर्थन (Acceptance & Endorsement)	-	-
९. प्रत्याभूति प्रतिबद्धता (Underwriting Commitment)	-	-
१०. अपरिवर्त्य कर्जा प्रतिबद्धता (Irrevocable Loan Commitment)	१,१३२,१६२,८५३.२२	६५०,७५६,७०५.००
११. अन्तराष्ट्रिय श्रेणीकृत बैंकको काउण्टर ग्यारेण्टीमा दिएको ग्यारेण्टी	-	-
१२. अग्रिम भुक्तानी ग्यारेण्टी (Advance Payment Guarantee)	-	-
१३. कर्जा प्रवाहको लागि वित्तीय जमानत (Financial Guarantee)	-	-
१४. आयकर बापत सम्भावित दायित्व (Contingent Liabilities on Income Tax)	-	-
१५. अन्य प्रतिबद्धता	२७,५२७,५२३.८१	२०,१३५,०८५.५८
<b>जम्मा</b>	<b>१,२२०,१४०,३७७.०३</b>	<b>७०८,४०८,६४२.५८</b>

## ब्याज आम्दानी

मिति २०७४ श्रावण १ देखि २०७५ आषाढ ३२ सम्म

(रकम रूपैयामा)

विवरण	यस वर्ष	गत वर्ष
क) कर्जा सापट र अधिविकर्षमा	२,२७६,८३९,५२६.६९	१,४०९,३०९,५८०.६२
१. कर्जा सापट	१,६५८,२८९,२४२.३७	१,०३८,०००,१७३.६४
२. अधिविकर्ष	६१८,५५०,२८४.३२	३७१,३०९,४०६.९८
ख) लगानीमा	९,८७०,९७२.६०	३,९७३,८९०.४१
१. नेपाल सरकारको ऋणपत्र	९,८७०,९७२.६०	३,९७३,८९०.४१
▪ ट्रेजरी विल्स	८३०,०००.००	४००,०००.००
▪ विकास ऋणपत्र	९,०४०,९७२.६०	३,५७३,८९०.४१
▪ राष्ट्रिय बचतपत्र	-	-
२. विदेशी ऋणपत्र	-	-
▪ .....	-	-
▪ .....	-	-
३. नेपाल राष्ट्र बैंकको ऋणपत्र	-	-
४. डिवेन्चर तथा बण्ड	-	-
▪ बैंक/वित्तीय संस्थाहरू	-	-
▪ अन्य संस्थाहरू	-	-
५. अन्तर बैंक लगानीमा ब्याज	-	-
▪ बैंक/वित्तीय संस्थाहरू	-	-
▪ अन्य संस्थाहरू	-	-
ग) एजेन्सी मौज्जातमा	-	-
१. स्वदेशी बैंक/वित्तीय संस्थाहरू	-	-
२. विदेशी बैंकहरू	-	-
घ) माग तथा अल्पसुचनामा प्राप्त हुने मौज्जातमा	१६०,५१७,९९०.५५	९४,१२२,९३२.४९
१. स्वदेशी बैंक/वित्तीय संस्थाहरू	१६०,५१७,९९०.५५	९४,१२२,९३२.४९
२. विदेशी बैंकहरू	-	-
ड) अन्यमा	७३५,६६०.४०	७७८,९७०.०३
१. सर्टिफिकेट अफ डिपोजिट	-	-
२. अन्तर बैंक/वित्तीय संस्था कर्जा	-	-
३. अन्य	७३५,६६०.४०	७७८,९७०.०३
जम्मा	२,४४७,९६४,१५०.२४	१,५०८,१८५,३७३.५५

## ब्याज स्वर्च

मिति २०७४ श्रावण १ देखि २०७५ आषाढ ३२ सम्म

(रकम रूपैयामा)

विवरण	यस वर्ष	गत वर्ष
क) निक्षेप दायित्वमा	१,४४१,८०९,१८७.९६	७५४,१९८,४९५.११
१. मुद्दती निक्षेप	७८१,८११,९६७.३६	३१८,८६६,७७९.८२
१.१ स्वदेशी मुद्रा	७८१,८११,९६७.३६	३१८,८६६,७७९.८२
१.२ विदेशी मुद्रा	-	-
२. बचत निक्षेप	५०८,७१५,०९९.१२	३०१,४४५,०५६.३३
२.१ स्वदेशी मुद्रा	५०८,७१५,०९९.१२	३०१,४४५,०५६.३३
२.२ विदेशी मुद्रा	-	-
३. मागेको बखत तिर्नुपर्ने निक्षेप	१५१,२८२,१२१.४८	१३३,८८६,६५८.९६
३.१ स्वदेशी मुद्रा	१५१,२८२,१२१.४८	१३३,८८६,६५८.९६
३.२ विदेशी मुद्रा	-	-
४. सर्टिफिकेट अफ डिपोजिटस्	-	-
ख) कर्जा सापटमा	२,०८८,२१९.१८	-
१. ऋणपत्र तथा बण्ड	-	-
२. नेपाल राष्ट्र बैंकबाट प्राप्त कर्जा	१,९१५,६१६.४४	-
३. अन्तर बैंक/वित्तीय संस्था कर्जा	१७२,६०२.७४	-
४. अन्य संगठित संस्था	-	-
५. अन्य कर्जा	-	-
ग) अन्यमा	-	-
१. स्वदेशी मुद्रा	-	-
२. विदेशी मुद्रा	-	-
<b>जम्मा</b>	<b>१,४४३,८९७,४०७.१४</b>	<b>७५४,१९८,४९५.११</b>

## कमिशन तथा डिस्काउण्ट

मिति २०७४ श्रावण १ देखि २०७५ आषाढ ३२ सम्म

(रकम रूपैयामा)

विवरण	यस वर्ष	गत वर्ष
क) बिल्स स्वरिद तथा डिस्काउन्ट	-	-
१. स्वदेशी	-	-
२. विदेशी	-	-
ख) कमिशन	१३,३३५,२९०.२९	११,२७९,१४८.८९
१. प्रतितपत्र	-	-
२. जमानतपत्र	९०४,५००.००	५६०,५४३.५२
३. कलेक्सन फी	-	-
४. रेमिटेन्स फी	१२,४३०,७९०.२९	१०,७१८,६०५.३७
५. क्रेडिट कार्ड	-	-
६. शेयर प्रत्याभूति/निष्काशन	-	-
७. सरकारी कारोबार वापत	-	-
८. इ.प्रा. कमिशन वापत	-	-
९. बट्टा आम्दानी	-	-
ग) अन्य	२,५८०,०५३.३३	१,००४,१५१.९१
जम्मा	१५,९१५,३४३.६२	१२,२८३,३००.८०

## अन्य संचालन आम्दानी

मिति २०७४ श्रावण १ देखि २०७५ आषाढ ३२ सम्म

(रकम रूपैयामा)

विवरण	यस वर्ष	गत वर्ष
१. सेफ डिपोजिट भल्टको भाडा	-	-
२. क्रेडिट कार्ड निष्काशन तथा नविकरण	-	-
३. ATM कार्ड निष्काशन तथा नविकरण	९८२,७४३.००	७९२,३४२.००
४. टेलेक्स/टीटी	-	-
५. सेवा शुल्क	१२३,२२५,९४१.९१	७२,५९६,३५३.१०
६. नविकरण शुल्क	२४,३९६,१६६.३१	१९,६२१,८२०.२१
७. अन्य	२७,४३८,७२२.९७	२५,०५३,८९७.०६
जम्मा	१७६,०४३,५७४.१९	११८,०६४,४१२.३७

## सटही घटबढ आम्दानी/नोक्सान

मिति २०७४ श्रावण १ देखि २०७५ आषाढ ३२ सम्म

(रकम रूपैयामा)

विवरण	यस वर्ष	गत वर्ष
क) बिनियम दरमा भएको फरकबाट	-	-
ख) विदेशी मुद्रा कारोबारबाट (बढा वाहेक)	१७२.५०	-
जम्मा आम्दानी/(नोक्सान)	१७२.५०	-

## कर्मचारी खर्च

मिति २०७४ श्रावण १ देखि २०७५ आषाढ ३२ सम्म

(रकम रूपैयामा)

विवरण	यस वर्ष	गत वर्ष
१. तलब	१३६,४००,७४३.४१	९२,१६५,६११.३३
२. भत्ता	५०,६९७,५९४.६८	२९,४००,५३०.१९
३. संचयकोषमा थप	९,५३७,५२१.००	६,६३७,९७४.९७
४. तालिम खर्च	७,२२३,७७६.००	१,७५४,२८८.००
५. पोशाक	३,८१२,७५०.००	२,६५७,६००.००
६. औषधोपचार	-	-
७. बीमा	१,७५५,०२०.८५	१,०७९,१४९.५९
८. पेन्सन तथा उपदान व्यवस्था	१२,८८२,४४६.१८	३,२७०,३९७.७९
९. अन्य	१२,४२८,९६६.४९	१२,८४५,६५८.०२
क) विदा व्यवस्था	१०,९९२,८१८.४९	११,६०२,०४०.८१
ख) अन्य खर्च	१,४३६,१४८.००	१,२४३,६१७.२१
जम्मा	२३४,७३८,८१८.६१	१४९,८११,२०९.८९



## अन्य संचालन खर्च

मिति २०७४ श्रावण १ देखि २०७५ आषाढ ३२ सम्म

(रकम रूपैयामा)

विवरण	यस वर्ष	गत वर्ष
१. घर भाडा	४४,५५०,४६५.५०	२९,८७५,४१६.००
२. बत्ती बिजुली र पानी	८,४३५,२६७.५२	५,५४४,६३९.३७
३. मर्मत तथा सम्भार	३,२२३,३२०.९३	२,५६९,५६०.९२
क) भवन	-	-
ख) सवारी साधन	१,१२५,८३३.६६	१,१३६,८१८.६२
ग) अन्य	२,०९७,४८७.२७	१,४३२,७४२.३०
४. बीमा	४,८२५,७२४.३३	३,४४०,२९०.३१
५. पोष्टेज, टेलिक्स, टेलिफोन, फ्याक्स	९,९२५,९०६.२६	६,३०८,६०२.२८
६. कार्यालय उपकरण फर्निचर र सम्भार	१,५६२,३४१.८१	१,९०१,६४२.९७
७. भ्रमण भत्ता र खर्च	३,२१९,०९१.३०	३,५२९,६४४.००
८. मसलन्द र छपाई	११,२५९,६८४.९२	८,१५५,८१०.५९
९. पत्रपत्रिका तथा पुस्तक	२३३,५३६.५२	१८८,७४४.७५
१०. विज्ञापन	६,५४८,७३४.८५	६,६६६,६५९.७०
११. कानूनी खर्च	१५,०००.००	१२०,०००.००
१२. चन्दा	१८०,१३०.००	२७४,२०३.००
१३. संचालक समिति सम्बन्धी खर्च	३,७९३,४२८.००	२,०१७,६६८.००
क) बैठक भत्ता	९५९,०००.००	७४९,५००.००
ख) अन्य खर्च	२,८३४,४२८.००	१,२६८,१६८.००
१४. साधारण सभा सम्बन्धी खर्च	१,९०९,९५५.००	२,१६७,१७०.००
१५. लेखापरीक्षण सम्बन्धी खर्च	३,०२९,५००.००	७९३,१००.००
क) लेखापरीक्षण शुल्क	२,८६०,०००.००	६००,०००.००
ख) अन्य खर्च	१६९,५००.००	१९३,१००.००
१६. रकम स्थानान्तरण कमिशन	-	-
१७. स्थीर सम्पत्तिमा हास कट्टी	२८,४७४,३९७.१८	१७,९९४,१६१.३५
१८. पूर्व संचालन खर्च अपलेखन	-	-
१९. शेयर निष्काशन खर्च	१,६७२,७५५.५०	४,६३७,८५७.९३
२०. प्राविधिक सेवा सोधभर्ना	१,७५८,१२१.०५	१,३०२,९९१.७६
२१. मनोरञ्जन खर्च	१,७७६,२०५.३३	१,५५०,१४७.५७
२२. अपलेखन खर्च	१४,२१४,४४०.७४	१०,४५०,५२५.२४
२३. सुरक्षा खर्च	२४,८१८,५३५.००	१८,९७७,८६६.००
२४. कर्जा सुरक्षण प्रिमियम	-	-
२५. कमिशन र डिस्काउण्ट	-	-
२६. अन्य	२३,५३४,२०८.७७	२२,७६२,३५०.५०
क) अफिस खर्च	२,६८२,३९३.७३	१,४३०,६१५.३३
ख) वार्षिक शुल्क	९५३,९६१.७६	१,२९१,४४६.००
ग) निक्षेप सुरक्षण प्रिमियम	८,५२०,५४२.९१	७,०२०,४६१.६१
घ) इन्धन खर्च	४,२०९,९०४.५१	३,४३७,५१२.६९
ङ) संस्थागत सामाजिक उत्तरदायित्व खर्च	-	१,४३३,४२५.००
च) विविध खर्च	३९८,१००.७४	३४६,७१४.००
छ) मर्ज खर्च	-	३,४९९,७३५.००
ज) अन्य खर्च	६,७६९,३०५.१२	४,३०२,४४०.८७
जम्मा	१९८,९६०,७५०.५१	१५१,२२९,०५२.२४

## सम्भावित नोक्सानी व्यवस्था

मिति २०७४ श्रावण १ देखि २०७५ आषाढ ३२ सम्म

(रकम रूपैयामा)

विवरण	यस वर्ष	गत वर्ष
१. कर्जा नोक्सानी व्यवस्थामा भएको वृद्धि	८६,४४९,७८०.७४	२३,२९७,२८०.८०
२. लगानी नोक्सानी व्यवस्थामा भएको वृद्धि	११,३५८,७४१.०२	-
३. गैर बैकिङ्ग सम्पत्ति नोक्सानी व्यवस्था	-	-
४. अन्य सम्पत्तिमा गरिएको व्यवस्था	६५,७८२.८२	३३७,५३६.२९
<b>जम्मा</b>	<b>९७,८७४,३०४.५८</b>	<b>२३,६३४,८१७.०९</b>

## गैर संचालन आम्दानी/नोक्सान

मिति २०७४ श्रावण १ देखि २०७५ आषाढ ३२ सम्म

(रकम रूपैयामा)

विवरण	यस वर्ष	गत वर्ष
१. लगानी बिक्रीबाट आम्दानी/(नोक्सान)	७६२,३७३.०१	-
२. सम्पत्ति बिक्रीबाट आम्दानी/(नोक्सान)	(६०,५१३.५०)	(८४७,५३८.६५)
३. लाभांश	२,८८०,५४३.९५	१,७८९,१३५.००
४. नेपाल राष्ट्र बैंकबाट प्राप्त सहूलियत	-	-
क) तोकिएको शाखाहरूको नोक्सान वापत क्षतिपूर्ति	-	-
ख) व्याज क्षतिपूर्ति	-	-
ग) सटही काउण्टर	-	-
५. अन्य	४०३,३८०.००	३५६,४००.००
<b>खुद गैर संचालन आम्दानी/(नोक्सान)</b>	<b>३,९८५,७८३.४६</b>	<b>१,२९७,९९६.३५</b>

## सम्भावित नोक्सानी व्यवस्थाबाट फिर्ता

मिति २०७४ श्रावण १ देखि २०७५ आषाढ ३२ सम्म

(रकम रूपैयामा)

विवरण	यस वर्ष	गत वर्ष
१. कर्जा नोक्सानी व्यवस्थाबाट फिर्ता	१०,१६१,७५२.०४	६,१८७,०१७.००
२. गैर बैकिङ्ग सम्पत्ति नोक्सानी व्यवस्थाबाट फिर्ता	-	-
३. लगानी व्यवस्थाबाट फिर्ता	-	-
४. अन्य सम्पत्तिको व्यवस्थाबाट फिर्ता	२८७,२०६.६९	-
<b>जम्मा</b>	<b>१०,४४८,९५८.७३</b>	<b>६,१८७,०१७.००</b>

## असामान्य कारोवारहरूबाट भएको आम्दानी/स्वर्च

मिति २०७४ श्रावण १ देखि २०७५ आषाढ ३२ सम्म

(रकम रूपैयामा)

विवरण	यस वर्ष	गत वर्ष
१. अपलेखन भएको कर्जाको असुली	-	-
२. स्वेच्छिक अवकाश स्वर्च	-	-
३. असुली हुन नसक्ने कर्जाको अपलेखन (४.२८क)	-	-
४. अन्य स्वर्च/आम्दानी	-	-
५. ....	-	-
जम्मा	-	-

अनुसूची-४.२८ (क)

## अपलेखित कर्जाको विवरण

आर्थिक वर्ष २०७४/७५

(रकम रूपैयामा)

कर्जा प्रकार	अपलेखन गरिएको रकम	धितोको प्रकार तथा रकम	धितो मुल्यांकनको आधार	कर्जा स्वीकृत गर्ने अधिकारी/तह	कर्जा असुलीकालागि भए गरेका प्रयास	कैफियत
१. चालु पूँजी कर्जा	-	-				
२. परियोजना कर्जा	-	-				
३. स्थिर पूँजी कर्जा	-	-				
४. व्यक्तिगत कर्जा	-	-				
५. अन्य कर्जा	-	-				
कुल कर्जा	-	-				

नोट : यस आर्थिक वर्षभरिमा कुनै पनि कर्जा अपलेखन गरिएको छैन ।

## संचालक, कार्यकारी प्रमुख, संस्थापक, कर्मचारी, शेयरहोल्डरहरूलाई गएको कर्जा सापट विवरण (२०७५ आषाढ मसान्त)

खरीद तथा डिस्काउण्ट गरिएका बिलहरू र कर्जा सापट तथा अधिविकर्षमा प्रवाहित कुल रकममध्ये संचालक, कार्यकारी प्रमुख, संस्थापक, कर्मचारी, शेयरहोल्डरहरू र निजहरूको परिवारका सदस्य वा त्यस्ता व्यक्ति जमानी बसेको वा मेनेजिङ एजेण्ट भएको कुनै संस्था वा कम्पनीलाई गएको रकमको विवरण देहाय बमोजिम रहेको छ ।

(रकम रूपैयाँमा)

संस्थापक/संचालक/कार्यकारी प्रमुखको नाम	गत वर्षसम्मको बाँकी		यस वर्ष असुली		यस वर्ष थप कर्जा	आषाढ मसान्तसम्म बाँकी	
	साँवा	व्याज	साँवा	व्याज		साँवा	व्याज
१. संचालक							
क) .....							
ख) .....							
२. कार्यकारी प्रमुख							
क) .....							
ख) .....							
३. संस्थापक							
क) .....							
ख) .....							
४. कर्मचारी							
क) .....							
ख) .....							
५. शेयरधनीहरू							
क) .....							
ख) .....							
जम्मा							

**पूँजीकोष तालिका**  
(२०७५ आषाढ मसान्त)

(रु. हजारमा)

विवरण	यस वर्ष	गत वर्ष
१.१ जोखिम भारित सम्पत्ति		
क) कर्जा जोखिम	१६,६२९,७५०.५३	११,१०९,७६१.६४
ख) संचालन जोखिम	९१४,१९०.६६	५९९,२१९.३३
ग) बजार जोखिम	७६.००	
<b>Pillar II अन्तर्गतको समायोजन</b>		
जोड: ६.४ क(१०) अनुसार पर्याप्त सूचना प्रवाह नगरे वापत जोखिम भारित सम्पत्तिको ३ प्रतिशत		
जोड: अपर्याप्त तरल सम्पत्ति वापत कुल निक्षेपको .... प्रतिशत		
<b>कुल जोखिम भारित सम्पत्ति Pillar II अन्तर्गतको समायोजन पछि</b>	<b>१७,५४४,०१७.१९</b>	<b>११,७०८,९८०.९६</b>
<b>सुपरभाईजरद्वारा समायोजन (थप)</b>		
खुद व्याज आमदानीको १% (कमजोर सम्पत्ति दायित्व व्यवस्थापन भएकोले)		
कुल आमदानीको ४% (कमजोर संचालन जोखिम व्यवस्थापन भएकोले)		
कुल जोखिम भारित सम्पत्तिको २% (कमजोर कुल जोखिम व्यवस्थापन भएकोले)		
<b>कुल जोखिम भारित सम्पत्ति (सुपरभाईजरको समायोजन पछि)</b>	<b>१७,५४४,०१७.१९</b>	<b>११,७०८,९८०.९६</b>
१.२ पूँजी कोष	३,३०४,५२१.७६	२,९२६,०३४.८०
▪ प्राथमिक पूँजी (Tier I)	३,१०१,९५७.४९	२,७७९,६१०.२६
क) चूक्ता पूँजी	२,५३४,८८०.००	२,२०४,२४३.४८
ख) इरिडिमेबल नन् क्युमुलुलेटिभ प्रिफरेन्स शेयर		
ग) शेयर प्रिमियम	९७.०७	१६,२९७.०७
घ) प्रस्तावित बोनस शेयर	२५३,४८८.००	३३०,६३६.५२
ङ) साधारण जगेडा कोष	३४५,१००.११	२५६,७२८.१२
च) संचित नाफा (नोक्सान) गत आ.व. सम्मको	५०७.१२	१,४४०.४१
छ) चालु आ.व. को नाफा (नोक्सान)		
ज) पूँजी फिर्ता जगेडा कोष		
झ) पूँजी समायोजन कोष		
ञ) लाभांश समीकरण कोष		
ट) ऋणपत्र मुक्तानी कोष		
ठ) पूँजीगत जगेडा कोष (ऋण मिनाहा वापत सोधभनी प्राप्त)		
द) अन्य स्वतन्त्र कोषहरू	२२,४९३.८७	४,५५८.१९
▪ घटाउने	५४,६०८.६७	३४,२९३.५३
क) ख्याति (Goodwill) वापतको रकम		
ख) स्थगन कर सम्पत्ति	२२,४९३.८७	२,१७८.७३
ग) अपलेखन नगरिएका विविध सम्पत्ति		
घ) इजाजत प्राप्त संस्थामा गरिएको शेयर लगानी		
ङ) वित्तीय स्वार्थ रहेको कम्पनीमा रहेको लगानी		
च) सीमाभन्दा बढी लगानी		
छ) प्रत्याभुति (Underwriting) अन्तर्गत गरिएको लगानी		

ज) पारिस्परिक क्रस होल्डिंग		
फ) सिमा भन्दा बढी आवास भवन निर्माण तथा जग्गा विकासमा लगानी गरेको रकम	३२,११४.८०	३२,११४.८०
ज) अन्य		
<b>Pillar II अर्न्तगतको समायोजन</b>		
घटाउने: ६.४ (क) (१) अनुसार अपर्याप्त व्यवस्था		
घटाउने: ६.४ (क) (२) अर्न्तगत सम्बन्धित पक्षलाई तथा निषेधित क्षेत्रमा प्रवाहित कर्जा सुविधा		
■ पुरक पूँजी (Tier II)	२०२,५६४.२७	१४६,४२४.५४
क) क्याम्प्युलेटिभ र रिडिमेवल प्रिफरेन्स शेयर		
ख) सुरक्षण नराखिएको सहायक आवधिक ऋण		
ग) हाइब्रिड पूँजी उपकरणहरू		
घ) असल कर्जा नोक्सानी व्यवस्था	१९७,६६९.४०	१३८,२६५.६६
ड) सटही समीकरण कोष		
च) लगानी समायोजन कोष	४,८९४.८७	८,१५८.८८
छ) सम्पत्ति पुनर्मूल्यांकन कोष		
ज) अन्य कोष र लगानीमा हानी वापतको व्यवस्था		
१.३ पूँजीकोष अनुपात		
प्राथमिक पूँजी र कुल जोखिम भारित सम्पत्ति (Tier I)	१७.६८%	२३.७४%
पूँजी कोष र कुल जोखिम भारित सम्पत्ति (Tier I & Tier II)	१८.८४%	२४.९९%

## कर्जा जोखिम (२०७५ आषाढ मसान्त)

(रु. हजारमा)

२०७५ आषाढ मसान्त						
क	ख	ग	घ=क-ख-ग	ङ	च=घ*ङ	जोखिम भासित रकम
कितानी मूल्य	विशेष व्यवस्था	गणना गर्ने सकिने CRM	सुद रकम	जोखिम भासित %	जोखिम भासित रकम	जोखिम भासित रकम
क	ख	ग	घ=क-ख-ग	ङ	च=घ*ङ	
<b>क. वासलात भित्रको कारोवार</b>						
नगद मौज्जात	४४८,१२४.१२		४४८,१२४.१२	०%	-	४४८,३१२.६३
नेपाल राष्ट्र बैंकमा रहेको मौज्जात	१,०७८,०३८.०९		१,०७८,०३८.०९	०%	-	७९३,७८०.६०
सुनु				०%	-	-
नेपाल सरकारको ऋणपत्रमा गरिएको लगानी	२३०,०००.००		२३०,०००.००	०%	-	१३०,०००.००
नेपाल सरकार उपरको सम्पूर्ण दाबी	१००,१०७.७७		१००,१०७.७७	०%	-	१५७,३२९.९२
नेपाल राष्ट्र बैंकको ऋणपत्रमा गरिएको लगानी				०%	-	-
नेपाल राष्ट्र बैंक उपरको सम्पूर्ण दाबी				०%	-	-
विदेशी सरकार तथा केन्द्रीय बैंक उपरको दाबी (ECA rating 0-1)				०%	-	-
विदेशी सरकार तथा केन्द्रीय बैंक उपरको दाबी (ECA rating-2)				२०%	-	-
विदेशी सरकार तथा केन्द्रीय बैंक उपरको दाबी (ECA rating-3)				५०%	-	-
विदेशी सरकार तथा केन्द्रीय बैंक उपरको दाबी (ECA rating-4)				१००%	-	-
विदेशी सरकार तथा केन्द्रीय बैंक उपरको दाबी (ECA rating-5)				१५०%	-	-
BIS, IMF, ECB, EC र बहुपक्षीय विकास बैंकहरू उपरको दाबी				०%	-	-
अन्य बहुपक्षीय विकास बैंकहरू उपरको दाबी				१००%	-	-
सार्वजनिक संस्था उपरको दाबी (ECA rating 0-1)				२०%	-	-
सार्वजनिक संस्था उपरको दाबी (ECA rating-2)				५०%	-	-
सार्वजनिक संस्था उपरको दाबी (ECA rating 3-6)				१००%	-	-
सार्वजनिक संस्था उपरको दाबी (ECA rating-7)				१५०%	-	-
तोकिएको पूँजीकोष कायम गर्ने स्वदेशी बैंक उपरको दाबी	४,१८६,८९९.३४		४,१८६,८९९.३४	२०%	८३७,३७९.८७	६२१,९५०.२८
तोकिएको पूँजीकोष कायम नगर्ने स्वदेशी बैंक उपरको दाबी				१००%	-	-
विदेशी बैंक उपरको दाबी (ECA rating 0-1)				२०%	-	-
विदेशी बैंक उपरको दाबी (ECA rating-2)				५०%	-	-

२०७५ आषाढ मासमा							गत आ.व.	
सम्पत्ति	क्रिताबी मूल्य	विशेष व्यवस्था	गणना गर्ने सकिने CRM	खुद रकम	जोखिम भार %	जोखिम भार रकम	खुद रकम	जोखिम भारित रकम
क	ख	ग	घ=क-ख-ग	ङ	च=घ*ङ			
विदेशी बैंक उपरको दावी (ECA rating 3-6)					१००%	-	-	-
विदेशी बैंक उपरको दावी (ECA rating -7)					१५०%	-	-	-
तोकिएको पूँजीकोषमा १ प्रतिशत भन्दा बढीले पूँजीकोष कायम गर्ने SAARC क्षेत्र भित्र स्थापना भएका विदेशी बैंक उपरको दावी					२०%	-	-	-
स्वदेशी संघ संस्थाहरू उपरको दावी	६०९,३९२.५१		६०९,३९२.५१	६०९,३९२.५१	१००%	६०९,३९२.५१	१९२,१३६.०२	१९२,१३६.०२
विदेशी संघ संस्थाहरू उपरको दावी (ECA rating 0-1)					२०%	-	-	-
विदेशी संघ संस्थाहरू उपरको दावी (ECA rating -2)					५०%	-	-	-
विदेशी संघ संस्थाहरू उपरको दावी (ECA rating 3-6)					१००%	-	-	-
विदेशी संघ संस्थाहरू उपरको दावी (ECA rating -7)					१५०%	-	-	-
उपभोग्य तथा साना कर्जा (Regulatory Retail Portfolio) (भावा ननाथेको)	१५,५५७,२४७.६३		१,०३७,८५२.१३	१४,५१९,३९५.५०	७५%	१०,८८९,५४६.६२	१०,३७९,४६७.४८	७,७८५,६००.६१
ग्रानुलारिटी सीमा बाहेक अन्य शर्त पालना गरेको उपभोग्य तथा साना कर्जा (Regulatory Retail Portfolio Except for Granularity)	४३,७६९.५३			४३,७६९.५३	१००%	४३,७६९.५३	-	-
आवासिय घरजग्गाबाट सुरक्षित दावी					६०%	-	-	-
आवासिय घरजग्गाबाट पूर्ण सुरक्षित नभएको दावी					१५०%	-	-	-
आवासिय घरजग्गाबाट सुरक्षित दावी (भावा नाथेको)					१००%	-	-	-
व्यापारिक घरजग्गाबाट सुरक्षित दावी	५५५,५७०.२२		५५५,५७०.२२	५५५,५७०.२२	१००%	५५५,५७०.२२	५२३,७४८.७२	५२३,७४८.७२
मुक्तानी अवधि समाप्त भइसकेको दावी (आवासीय घरजग्गाबाट सुरक्षित दावी बाहेक)	४१,५८४.०८	२७,४८३.२२	१४,१००.८६	१४,१००.८६	१५०%	२१,१५१.२९	१९,१४९.१०	२८,७२३.६५
उच्च जोखिमयुक्त दावी	२,०१३,४३९.६०	६,९७३.९८	२,००६,४६५.६२	२,००६,४६५.६२	१५०%	३,००९,६९८.४४	९४१,१८८.०९	१,४११,७८२.१४
स्टक एक्सचेंजमा सूचिकृत कम्पनीको शेयर र अन्य पूँजीगत उपकरणमा भएका लगानी	१८३,२२१.०९	११,३५८.७४	१७१,८६२.३५	१७१,८६२.३५	१००%	१७१,८६२.३५	५७,६४१.१२	५७,६४१.१२
स्टक एक्सचेंजमा सूचिकृत नभएको कम्पनीको शेयर र अन्य पूँजीगत उपकरणमा भएका लगानी					१५०%	-	-	-
आवासिय घरजग्गाबाट सुरक्षित कर्मचारी कर्जा					६०%	-	-	-
प्राप्त हुनुपर्ने व्याज/नेपाल सरकारको धितोपत्रमा दावी	२,५४०.५३		२,५४०.५३	२,५४०.५३	०%	-	१,२६६.५६	-
मार्गस्थ नागद तथा मुक्तानी प्राप्तहुने क्रममा रहेको अन्य नागद सम्पत्ति					२०%	-	-	-
अन्य सम्पत्ति	४६४,६००.५८	२५७,४०५.९८	२०९,१९४.६०	२०९,१९४.६०	१००%	२०९,१९४.६०	३२०,१३४.२५	३२०,१३४.२५



जम्मा	२५,५१४,५३५.०९	३०३,२२१.९१	१,०३७,८५२.१३	२४,१७३,४९१.०४	१६,३४५,५९५.४३	१७,०६७,९०५.८७	१०,९४०,७१९.७८
<b>ख) वासलात बाहिरको कारोवार</b>							
जुनसुकै बेला फिर्ता लिन सकिने प्रतिबद्धता							
विल कलेक्सन							०%
अग्रिम विनिमय सम्झौता							०%
विदेशी कारोवार पक्ष (Counter Party) (ECA 0-1)							१०%
विदेशी कारोवार पक्ष (Counter Party) (ECA -2)							२०%
विदेशी कारोवार पक्ष (Counter Party) (ECA 3-6)							५०%
विदेशी कारोवार पक्ष (Counter Party) (ECA -7)							१००%
विदेशी कारोवार पक्ष (Counter Party) (ECA -7)							१५०%
विदेशी कारोवार पक्ष (Counter Party) (ECA 0-1)							५०%
६ महिना भन्दा बढी अवधिको प्रतितपत्र स्वदेशी कारोवार पक्ष							२०%
विदेशी कारोवार पक्ष (Counter Party) (ECA 0-1)							५०%
विदेशी कारोवार पक्ष (Counter Party) (ECA -2)							१००%
विदेशी कारोवार पक्ष (Counter Party) (ECA 3-6)							१५०%
विदेशी कारोवार पक्ष (Counter Party) (ECA -7)							५०%
विड वाण्ड, परफरमेन्स वाण्ड, काउन्टर ग्यारेन्टी	६०,४५०.००			६०,४५०.००	३०,२२५.००	३७,५१६.८५	१८,७५८.४३
स्वदेशी कारोवार पक्ष							
विदेशी कारोवार पक्ष (Counter Party) (ECA 0-1)							२०%
विदेशी कारोवार पक्ष (Counter Party) (ECA -2)							५०%
विदेशी कारोवार पक्ष (Counter Party) (ECA 3-6)							१००%
विदेशी कारोवार पक्ष (Counter Party) (ECA -7)							१५०%
प्रत्याभूति (Underwriting) सम्बन्धि प्रतिबद्धता							५०%
बैंकबाट सुरक्षाको रूपमा प्रदान गरिएका जमानतहरू (Lending of Bank's Securities or Posting of Securities as Collateral)							१००%
पुनः खरीद सम्झौता अन्तर्गतको कर्जा							१००%
अग्रिम भुक्तानी जमानत							१००%
वित्तीय जमानत							१००%
स्वीकार तथा दरपिठ (Acceptance and Endorsement)							१००%
भुक्तानी नगरिएको भाग तथा आंशिक भुक्तानी गरिएको शेयर तथा सुरक्षण (Unpaid Portion of Partly Paid Shares and Securities)							१००%
अपरिवर्त्य कर्जा प्रतिबद्धता (छोटो अवधि)	१,१३२,१६२.८५			१,१३२,१६२.८५	२२६,५३२.५७	६५०,७५६.७१	१३०,१५१.३४
अपरिवर्त्य कर्जा प्रतिबद्धता (लामो अवधि)							५०%



-	नेपाल राष्ट्र बैंक उपरको सम्पूर्ण दाबी	-
-	विदेशी सरकार तथा केन्द्रीय बैंक उपरको दाबी (ECA rating 0-1)	-
-	विदेशी सरकार तथा केन्द्रीय बैंक उपरको दाबी (ECA rating -2)	-
-	विदेशी सरकार तथा केन्द्रीय बैंक उपरको दाबी (ECA rating -3)	-
-	विदेशी सरकार तथा केन्द्रीय बैंक उपरको दाबी (ECA rating -4)	-
-	विदेशी सरकार तथा केन्द्रीय बैंक उपरको दाबी (ECA rating -5)	-
-	BIS, IMF, ECB, EC र बहुपक्षीय विकाश बैंकहरू उपरको दाबी	-
-	अन्य बहुपक्षीय विकास बैंकहरू उपरको दाबी	-
-	सार्वजनिक संस्था उपरको दाबी (ECA rating 0-1)	-
-	सार्वजनिक संस्था उपरको दाबी (ECA rating -2)	-
-	सार्वजनिक संस्था उपरको दाबी (ECA rating 3-6)	-
-	सार्वजनिक संस्था उपरको दाबी (ECA rating -7)	-
-	तोकिएको पूँजीकोष कायम गर्ने स्वदेशी बैंक उपरको दाबी	-
-	तोकिएको पूँजीकोष कायम नगर्ने स्वदेशी बैंक उपरको दाबी	-
-	विदेशी बैंक उपरको दाबी (ECA rating 0-1)	-
-	विदेशी बैंक उपरको दाबी (ECA rating -2)	-
-	विदेशी बैंक उपरको दाबी (ECA rating 3-6)	-
-	विदेशी बैंक उपरको दाबी (ECA rating -7)	-
-	तोकिएको पूँजीकोषमा १ प्रतिशत भन्दा बढीले पूँजीकोष कायम गर्ने	-
-	SAARC क्षेत्र भित्र स्थापना भएका विदेशी बैंक उपरको दाबी	-
-	स्वदेशी संघ संस्थाहरू उपरको दाबी	-
-	विदेशी संघ संस्थाहरू उपरको दाबी (ECA rating 0-1)	-
-	विदेशी संघ संस्थाहरू उपरको दाबी (ECA rating -2)	-
-	विदेशी संघ संस्थाहरू उपरको दाबी (ECA rating 3-6)	-
-	विदेशी संघ संस्थाहरू उपरको दाबी (ECA rating -7)	-
-	उपभोग्य तथा साना कर्जा (Regulatory Retail Portfolio) (भाखा नाथको)	२२७,०६५,७८
-	उपभोग्य तथा साना कर्जा (Regulatory Retail Portfolio) (भाखा नाथको)	७५०,७८६,३६
-	उपभोग्य तथा साना कर्जा (Regulatory Retail Portfolio) (भाखा नाथको)	१,०३७,८५२,१३
-	ग्रानुलारिटी सीमा बाहेक अन्य शर्त पालना गरेको उपभोग्य तथा साना कर्जा (Regulatory Retail Portfolio)	-
-	आवासीय घर जग्गाबाट सुरक्षित दाबी	-
-	आवासीय घर जग्गाबाट पूर्ण सुरक्षित नभएको दाबी	-
-	आवासीय घर जग्गाबाट सुरक्षित दाबी (भाखा नाथको)	-
-	व्यापारिक घर जग्गाबाट सुरक्षित दाबी	-

कजा रकम	आफ्नो बैंकमा रहेको निक्षेप	अन्य बैंकमा रहेको निक्षेप	सुन	नेपाल सरकार र नेपाल राट्ट बैंकको सुरक्षण	नेपाल सरकारको जमानत	अन्य देशको सरकारको जमानत	स्वदेशी बैंकको जमानत	विदेशी बहुपक्षीय विकास बैंकहरूको जमानत	विदेशी बैंकको जमानत तथा सुरक्षण	जम्मा
मुक्तानी अवधि समाप्त भइसकेको दावी (आवासीय घरजग्गाबाट सुरक्षित दावी बाहेक)										
उच्च जोखिमयुक्त दावी										
स्टक एक्सचेन्जमा सूचकृत कम्पनीको शेयर र अन्य पूँजीगत उपकरणमा भएका लगानी										
स्टक एक्सचेन्जमा सूचकृत नभएको कम्पनीको शेयर र अन्य पूँजीगत उपकरणमा भएको लगानी										
अन्य सम्पत्ति										
<b>ख. वासलात बाहिरको कारोवार</b>										<b>१,०३७,८५२.१३</b>
जुनसुकै बेला फिर्ता लिन सकिने प्रतिबद्धता										
बिल कारोक्सन										
अग्रिम विनिमय सम्झौता										
६ महिना भन्दा कम अवधिको प्रतिपत्र स्वदेशी कारोवार पक्ष										
विदेशी कारोवार पक्ष (Counter Party) (ECA 0-1)										
विदेशी कारोवार पक्ष (Counter Party) (ECA -2)										
विदेशी कारोवार पक्ष (Counter Party) (ECA 3-6)										
विदेशी कारोवार पक्ष (Counter Party) (ECA -7)										
६ महिना भन्दा बढी अवधिको प्रतिपत्र स्वदेशी कारोवार पक्ष										
विदेशी कारोवार पक्ष (Counter Party) (ECA 0-1)										
विदेशी कारोवार पक्ष (Counter Party) (ECA -2)										
विदेशी कारोवार पक्ष (Counter Party) (ECA 3-6)										
विदेशी कारोवार पक्ष (Counter Party) (ECA -7)										
विड वाण्ड, परफरमेन्स वाण्ड, काउण्टर ग्यारेण्टी										
स्वदेशी कारोवार पक्ष										
विदेशी कारोवार पक्ष (Counter Party) (ECA 0-1)										
विदेशी कारोवार पक्ष (Counter Party) (ECA -2)										
विदेशी कारोवार पक्ष (Counter Party) (ECA 3-6)										
विदेशी कारोवार पक्ष (Counter Party) (ECA -7)										
दावी परेको तथा भुक्तानी नगरिएका जमानत										

प्रत्याभूति (Underwriting) सम्बन्धि प्रतिबद्धता	-	-	-
बैंकबाट सुरक्षाको रूपमा प्रदान गरिएका जमानतहरू (Lending of Bank's Securities or Posting of Securities as Collateral)	-	-	-
पुनः खरोद सम्झौता अन्तर्गतको कर्जा	-	-	-
अग्रिम भुक्तानी जमानत	-	-	-
वित्तीय जमानत	-	-	-
स्वीकार तथा दरफिट (Acceptance and Endorsement)	-	-	-
भुक्तानी नगरिएको भाग तथा अशुद्ध भुक्तानी गरिएको शेयर तथा सुरक्षा (Unpaid Portion of Partly Paid Shares and Securities)	-	-	-
अपरिवर्त्य कर्जा प्रतिबद्धता (छोटो अवधि)	-	-	-
अपरिवर्त्य कर्जा प्रतिबद्धता (लामो अवधि)	-	-	-
तोकिएको पूँजीकोषमा १ प्रतिशत भन्दा बढीले पूँजीकोष कायम गर्ने SAARC क्षेत्र भित्र स्थापना भएका विदेशी बैंक उपरको दाबी	-	-	-
अन्य सम्भावित दायित्वहरू	-	-	-
जम्मा	-	-	-
कुल कर्जा जोखिम	२८७,०६५.७८	७५०,७८६.३६	१,०३७,८५२.१३

## संचालन जोखिम

(२०७५ आषाढ मसान्त)

(रु. हजारमा)

विवरण	२०७५ आषाढ मसान्तको अविल्ला वर्षहरू			गत वर्ष आ.व. २०७३/७४
	आ.व. २०७१/७२	आ.व. २०७२/७३	आ.व. २०७३/७४	
खुद व्याज आम्दानी	३०६,७१६.००	४६०,०५०.००	७५३,९८६.८८	
कमिशन तथा डिस्काउण्ट आम्दानी	७,०८७.००	१०,००४.००	१२,२८३.३०	
अन्य सन्चालन आम्दानी	५५,१०८.००	८२,४७५.००	११८,०६४.४१	
सटही घटबढ आम्दानी				
यस वर्षको थप व्याज मुलतवी हिसाव	४,४०९.६८	६९८.०८	१७,४९८.९७	
कुल आम्दानी (क)	३७३,३२०.६८	५५३,२२७.०८	९०१,८३३.५६	
तोकिएको प्रतिशत (Alfa) (ख)	१५.००	१५.००	१५.००	
तोकिएको प्रतिशतले हुने कुल आम्दानी (ग)=(क×ख)	५५,९९८.१०	८२,९८४.०६	१३५,२७५.०३	
संचालन जोखिमको लागि आवश्यक पूँजी (घ)=(ग) को औसत			९१,४१९.०७	५९,९२१.९३
जोखिम भार गुणाङ्क (Reciprocal of Capital Requirement) (ङ)			१०	१०
संचालन जोखिमको लागि जोखिम भारित रकम (च)=(घ×ङ)			९१४,१९०.६६	५९९,२१९.३०
Pillar II अन्तर्गतको समायोजन				
६.४ (अ)(घ) अनुसार गत तीन वर्षको कुल आम्दानी ऋणात्मक भएमा				
कुल कर्जा तथा लगानी (विषेश व्यवस्थाको समायोजन पछि)				
संचालन जोखिमको लागि आवश्यक पूँजी				
जोखिम भार (Reciprocal of capital requirement of 10%) (छ)			१०	१०
संचालन जोखिमको लागि जोखिम भारित रकम (ज)=(च+छ)				
संचालन जोखिमको लागि जोखिम भारित रकम			९१४,१९०.६६	५९९,२१९.३०

## बजार जोखिम

(२०७५ आषाढ मसान्त)

(रु. हजारमा)

विवरण	२०७५ आषाढ मसान्त			२०७४ आषाढ
	विदेशी मुद्राको खुद अवस्था (वि.मू.)	विदेशी मुद्राको खुद अवस्था (ने.रु.)	विदेशी मुद्राको सान्दर्भिक खुद अवस्था (ने.रु.)	मुद्राको सान्दर्भिक खुद अवस्था (ने.रु.)
१. भारतीय रूपैयां	९५.००	१५२.००	१५२.००	
२. अमेरिकी डलर			-	
३. पाउण्ड स्टर्लिङ			-	
४. युरो			-	
५. स्विस फ्रैंक			-	
६. जापानी येन			-	
७. सिंगापुर डलर			-	
८. अष्ट्रेलियन डलर			-	
९. क्यानाडियन डलर			-	
१०. मलेसियन रिगिट			-	
११.				
१२.				
Total Open Position (क)			१५२.००	-
तोकिएको प्रतिशत (ख)			५%	५%
बजार जोखिमका लागि आवश्यक पूँजी (ग)=(क×ख)			७.६०	-
जोखिम भार गुणांक (Reciprocal of capital requirement) (घ) (१००/१०)			१०	१०
बजार जोखिमको लागि जोखिम भारित रकम (ङ)=(ग× घ)			७६.००	-
बजार जोखिमको लागि जोखिम भारित रकम			७६.००	-

## प्रमुख सूचकाङ्क

कम्तीमा विगत ५ वर्षका परिसुचकहरू

विवरण	सूचकाङ्क	आ.व.	आ.व.	आ.व.	आ.व.	आ.व.
		२०७०/७१	२०७१/७२	२०७२/७३	२०७३/७४	२०७४/७५
१. खुद नाफा/कुल आम्दानी प्रतिशत	प्रतिशत	३८.६१%	३९.०९%	३९.८७%	३९.४७%	३६.९४%
२. प्रति शेयर आम्दानी (बोनस शेयरअधि)	रु.	२७.८७	२०.३३	२५.८२	१५.८३	१७.४३
३. प्रति शेयर बजार मूल्य	रु.	३४५.००	३०५.००	३५६.००	२९६.००	२१८.००
४. मूल्य आम्दानी अनुपात (PE Ratio)	अनुपात	१२.३८	१५.०१	१३.७९	१८.६९	१२.५१
५. शेयर पूँजीमा लाभांश (बोनस सहित)	प्रतिशत	२१.०५%	२०.०४%	२०.८०%	१५.००%	१०.००%
६. शेयर पूँजीमा नगद लाभांश भुक्तानी	प्रतिशत	१.०५%	०.००%	०.००%	०.००%	३.७५%
७. व्याज आम्दानी/कर्जा तथा सापट	प्रतिशत	१४.७१%	१३.१३%	११.९२%	१२.४८%	१४.९६%
८. कर्मचारी स्वर्च/कुल संचालन स्वर्च	प्रतिशत	४८.०९%	४६.५८%	४८.६७%	४९.७६%	५४.१२%
९. कुल निक्षेप तथा सापटीमा व्याज स्वर्च	प्रतिशत	७.०९%	५.९६%	५.१२%	६.१४%	८.९८%
१०. सटही घटवढ आम्दानी/कुल आम्दानी	प्रतिशत	०.००%	०.००%	०.००%	०.००%	०.००%
११. कर्मचारी बोनस/कुल कर्मचारी स्वर्च	प्रतिशत	३१.५१%	३६.२४%	४०.७०%	३४.४२%	२६.२९%
१२. खुद नाफा/कर्जा सापट	प्रतिशत	२.९८%	२.६२%	२.७५%	२.६९%	२.३४%
१३. खुद नाफा/कुल सम्पत्ति	अनुपात	०.०२	०.०२	०.०२	०.०२	०.०२
१४. कुल कर्जा/निक्षेप	प्रतिशत	८७.०७%	८६.५५%	८६.७७%	८९.५१%	८८.८३%
१५. कुल संचालन स्वर्च/कुल सम्पत्ति	प्रतिशत	२.१०%	१.६५%	१.५५%	१.७०%	१.७२%
१६. जोखिम भारित सम्पत्तिमा पूँजीको पर्याप्तता						
क) प्राथमिक पूँजी	प्रतिशत	१२.९३%	१४.७७%	१५.४१%	२३.७४%	१७.६८%
ख) पुरक पूँजी	प्रतिशत	०.८६%	०.८५%	१.१२%	१.२५%	१.१५%
ग) कुल पूँजी कोष	प्रतिशत	१३.७९%	१५.६३%	१६.५३%	२४.९९%	१८.८४%
१७. तरलता (CRR)	अनुपात	५.६८%	५.४२%	६.२२%	६.२२%	५.८७%
१८. निष्कृत्य कर्जा/कुल कर्जा	प्रतिशत	०.१२%	०.२९%	०.३१%	०.२४%	०.२७%
१९. व्याज दर अन्तर (Weighted Average Interest Rate Spread)	प्रतिशत	७.६२%	७.१७%	६.८०%	६.३४%	५.९८%
२०. बुक नेटवर्थ	रु.	५२३,६९७,६७६	९७३,६३८,७२२	१,२०५,७६५,२०३	२,८२८,३६७,४३५	३,१६७,३१३,२०४
२१. कुल शेयर (बोनस शेयरअधि)	संख्या	३,७४०,०००	७,०९५,००६	८,५३२,०००	२२,०४२,४३५	२५,३४८,८००
२२. कुल कर्मचारी	संख्या	१३२	१९३	२५०	४३३	५४८
२३. कर्जा निक्षेप अनुपात (निक्षेप र प्राथमिक पूँजी)	प्रतिशत	७७.०३%	७५.१२%	७६.५०%	७५.१२%	७६.७०%
२४. अन्य						



## प्रमुख लेखा नीतिहरू

### क. सामान्य जानकारी

गरिमा विकास बैंक लिमिटेड (यस पश्चात “विकास बैंक” भनी उल्लेख गरिएको) राष्ट्रिय स्तरको “ख” वर्गको विकास बैंक हो। यसको रजिष्टर्ड तथा केन्द्रीय कार्यालय काठमाडौं महानगरपालिका, वडा नं. ०२, लाजिम्पाटमा रहेको छ। हाल यस विकास बैंकको ५८ शाखा कार्यालयहरू १७ जिल्लामा (कास्की, स्याङ्जा, पाल्पा, नवलपरासी, रुपन्देही, तनहुँ, पर्वत, गुल्मी, बागलुङ, कपिलवस्तु, म्याग्दी, मकवानपुर, चितवन, काठमाडौं, सुनसरी, मोरङ र भापा) विस्तारित छन्। विकास बैंकको साधारण तथा संस्थापक शेयर सार्वजनिक खरिद बिक्रीका लागि नेपाल स्टक एक्सचेन्जमा सुचीकृत छ।

### ख. लेखासम्बन्धी अवधारणा

प्रस्तुत वित्तीय विवरणहरू नेपाल राष्ट्र बैंकबाट जारी भएको निर्देशन तथा सो बैंकबाट समय-समयमा जारी भएका परिपत्रहरू, नेपाल लेखामान बोर्ड (Nepal Accounting Standards Board) बाट जारी भएको नेपाल लेखामान (Nepal Accounting Standards), बैंक तथा वित्तीय संस्था सम्बन्धि ऐन २०७३ तथा कम्पनी ऐन २०६३ ले तोकेको मापदण्डको आधारमा तयार गरिएका छन्।

### ग. वित्तीय विवरण तयारीको आधार

लेखा नीतिहरूमा उल्लेख गरिएको अवस्थाहरूमा बाहेक वित्तीय विवरणहरू ऐतिहासिक लागत पद्धतिको आधारमा तयार गरिएको छ। वित्तीय विवरण पूर्ण अङ्कहरूमा नेपाली रुपैयाँमा प्रस्तुत गरिएको छ। नेपाल लेखामान बमोजिम वित्तीय विवरणहरू तयार गर्दा लेखा अनुमानहरू गरिन्छन् साथै लेखा नीतिमा लागु गर्ने क्रममा विवेक समेत प्रयोग गरिएको हुन्छ।

### घ. लेखा नीतिहरूको सारांश

वित्तीय विवरणहरू देहायका प्रमुख लेखानीतिहरूको आधारमा तयार गरिएको छ। अन्यथा उल्लेख गरिएकोमा बाहेक हरेक वर्षको लेखा नीतिमा एकरूपता रहेको छ।

#### १. ब्याज गणना बिधि

क. निक्षेपमा दिईने तथा कर्जामा लिईने ब्याज ३६५ दिनलाई एक वर्षको आधार मानेर गणना गरिएको छ।

ख. निक्षेप दायित्वमा दिईने ब्याजलाई प्रोदभावीको आधारमा (Accrual Basis) खर्च जनाईएको छ।

ग. नेपाल राष्ट्र बैंकको निर्देशन अनुसार कर्जा सापटमा पाकेको ब्याजलाई नगद प्राप्तीको आधारमा (Cash Basis) आम्दानी जनाउने गरी लेखांकन गर्ने नीति रहेको छ। यसरी ब्याज आयलाई नगद प्राप्तीका आधारमा लेखांकन गर्नु नेपाल लेखामान ०७ (आयको लेखांकन) मा आयलाई प्रोदभावी आधारमा लेखांकन गर्नुपर्ने सिद्धान्त अनुरूप छैन। कर्जाको लिनुपर्ने ब्याज रकम लाई ब्याज मुलतवी हिसाबमा देखाउने नीति रहेको छ।

घ. कर्मचारीलाई बीमालेखसंग आबद्ध गरी प्रदान गरिएको घर कर्जा सापटको आम्दानीलाई प्रोदभावी आधारमा (Accrual Basis) आम्दानी जनाउने गरी लेखांकन गर्ने नीति रहेको छ।

#### २. कमिशन आम्दानी

जमानत जारी गरे बापतको कमिशन आम्दानी लाई नगद प्राप्ति तथा अन्य सेवा वापतको कमिशन तथा शुल्कलाई पाकेको आधारमा लेखाङ्कन गर्ने नीति रहेको छ।

#### ३. लाभांश आम्दानी

शेयर तथा म्युचुअल फण्डमा लाभांश प्राप्त गर्ने अधिकार स्थापित भएमा लाभांश आम्दानी जनाउने नीति रहेको छ। वोनश शेयर प्राप्त गर्दा लागत मुल्य यथावत राखी शेयर संख्या मात्र बृद्धि गर्ने नीति रहेको छ।

#### ४. विदेशी विनिमय कारोबार

यस विकास बैंकले विदेशी मुद्रामा रहेको सम्पत्ति तथा दायित्वलाई नेपाली रुपैयाँमा देखाइने गरेको छ। विदेशी विनिमयको खरीद तथा बिक्रीदरको अन्तर बाट भएको आम्दानीलाई विदेशी विनिमय कारोबारबाट भएको नाफा नोक्सानीको रुपमा सटही घटबढ आम्दानी अन्तर्गत देखाइएको छ।

५. अन्य लगानी आम्दानी

विकास ऋणपत्र, राष्ट्रिय बचत पत्र तथा आवधिक निक्षेप जस्ता लगानीबाट प्राप्त हुने ब्याजलाई प्रोदभावीको आधारमा आम्दानी जनाईने नीति लिइएको छ।

६. आयकर ब्यवस्था (Provision for Income Tax)

क. आयकर ऐन २०५८ (संशोधन सहित) बमोजिम आयकर गणना गरी ब्यवस्था गर्ने नीति रहेको छ। यस वर्ष आयकर ऐन २०५८ अनुसार चालु आयकरको रूपमा रु. १९३,१३९,३६९ ब्यवस्था गरिएको छ।

ख. लेखाङ्कन गरिएको (Accounting Base) रकम र आयकर ऐन २०५८ अनुसार गणना गरिएको कर आधार (Tax Base) रकममा हुने अस्थायी फरक तथा दावी योग्य कर सम्बन्धी नोक्सानी लाई नेपाल लेखामान ०९ (NAS 09) अनुसार “स्थगन गरिएको कर खर्च/आम्दानी” (Deferred Tax Expense/Income), “स्थगन गरिएको कर सम्पत्ति” (Deferred Tax Assets) तथा “स्थगन गरिएको कर दायित्व” (Deferred Tax Liability) को ब्यवस्था गर्ने नीति रहेको छ।

७. स्थगन गरिएको खर्च परिशोधन (Amortization of Deferred Expenses)

क. लिजहोल्ड विकास खर्चलाई दस बर्ष वा सम्भौता अनुसारको बाँकी अवधिमध्ये जुन कम हुन्छ सोही आधारमा परिशोधन गर्ने नीति रहेको छ।

ख. शेयर निष्कासन खर्चलाई जुन वर्ष खर्च भएको हो सोही वर्षमा खर्च गर्ने नीति रहेको छ।

ग. कम्प्युटर सिष्टममा परिमार्जन तथा बिकास गर्न भएको खर्चलाई पाँच बर्षको अवधिमा परिशोधन (Amortization/ Write-off) गर्ने नीति रहेको छ।

८. लगानी सम्बन्धि नीति

क. विकास बैंकले पुरा अवधिसम्म राख्ने अभिप्राय (Long Term Holding Motive) ले गरेको लगानीलाई अपलेखित लागत (Amortised Cost) मा मूल्याङ्कन गर्ने नीति रहेको छ। परल मुल्य (Cost Price) बाट क्षति (Impairments) घटाएर अपलेखित लागत गणना गरी क्षतिलाई सम्बन्धित अवधिको नाफा/नोक्सान हिसाव खातामा समावेश गर्ने नीति रहेको छ। वित्तीय विवरणमा लगानीको अंकित मुल्यलाई लगानी शीर्षक तथा बढी परेको लागत (Premium) लाई अपलेखन हुन बाँकी खर्च शीर्षकमा देखाइएको छ।

ख. अल्पकालमा मुल्यमा हुने परिवर्तनबाट नाफा आर्जन गर्ने उद्देश्यले गरेको व्यापारिक लगानी (Held for Trading) लाई बजारदर अनुरूप दैनिकरूपमा मूल्याङ्कन गर्ने (Marked to Market on Daily Basis) र मुल्यमा हुने भिन्नतालाई नाफा/नोक्सान हिसाव खातामा समावेश गर्ने नीति रहेको छ।

ग. व्यापारिक लगानी (Held for Trading) र भुक्तानी मितिसम्म धारण गर्ने लगानी (Held to Maturity) अन्तर्गत नपर्ने सम्पूर्ण लगानीलाई बिक्रीको लागि उपलब्ध लगानी (Available for Sale) को रूपमा वर्गीकरण गरी पोर्टफोलियोलाई बजारदर अनुरूप नियमित रूपमा मूल्याङ्कन (Marked to Market on Regular Basis) गरी भिन्नतालाई लगानी बजार मुल्य समायोजन जगेडा (Reserves) माफत समायोजन (Adjust) गर्ने नीति रहेको छ। पोर्टफोलियोको लागत मुल्य भन्दा बजार मुल्य कम भएको अवस्थामा ब्यवस्था गरी नाफा नोक्सान हिसाबमा लेखांकन गर्ने नीति रहेको छ। संस्थाले बिक्रीको लागि उपलब्ध लगानी पोर्टफोलियो (Available for Sale Portfolio) को २% सम्मको रकम पुरक पूँजी (Supplementary or Tier 2 Capital) मा गणना हुने लगानी समायोजन कोष (Investment Adjustment Reserve) खडा गरी राख्ने नीति रहेको छ। साथै खरीद गरको २ बर्ष सम्म पनि सूचिकृत नभएको लगानीको हकमा उक्त लगानी को १००% रकम पुरक पूँजीमा गणना हुने गरी लगानी समायोजन कोषमा जम्मा गरी राख्ने नीति रहेको छ।

घ. धितोपत्र विनिमय बजारमा सूचीकृत नभएका र सक्रिय बजार (Active Market) नभएका व्यापारिक लगानी (Held for Trading) तथा बिक्रीको लागि उपलब्ध लगानी (Available for sale) हरूको हकमा लागत मुल्य (Cost Price) मा लेखाङ्कन गर्न नीति रहेको छ। साथै, बोनस शेयर प्राप्त भएमा शेयर संख्या मात्र थप गर्न नीति रहेको छ।

९. स्थिर सम्पत्ति

क. स्थिर सम्पत्ति ह्रास कट्टी पश्चात देखाइएको छ।

ख. स्थिर सम्पत्तिलाई ऐतिहासिक मुल्य (Historical Cost) को अवधारणा मुताविक देखाइएको छ।

ग. स्थिर सम्पत्तिहरूमा आयकर ऐन २०५८ मा उल्लेखित घट्दो ह्रास प्रणाली (Diminishing Balance Method) निति तथा दर बमोजिम ह्रासकट्टी गरिएको छ जुन नेपाल लेखामान ६ अनुरूप छैन।

घ. यस वर्ष खरिद भएको स्थिर सम्पत्तिमा सम्पत्ति खरिद भएको मिति वा पूँजीकरण गरिएको मिति मध्य जुन पछि छ सोही अनुसार आयकर ऐन २०५८ मा ब्यवस्था भए बमोजिम ह्रासकट्टी गरिएको छ।

ड. कम्पनीले रु. ५,०००।- सम्म मोल पर्ने स्थिर सम्पत्ति प्रकृतिका सामानहरु खरिद गर्दा त्यस्ता उपकरण तथा सामानहरु पूँजीकृत नगरी सोभै सोही बर्ष खर्च लेख्ने नीति लिएको छ।

च. आयकर प्रयोजनको निमित्त आयकर ऐन २०५८ अनुसार छुट्टै हास कट्टी विवरण तयार पारी कर लेखा परीक्षण गर्ने नीति लिएको छ।

१०. गैर बैकिङ्ग सम्पत्ति लेखाङ्कन नीति

कर्जा असुल गर्ने सिलसिलामा धितो लिलाम बिक्री गर्दा लिलाम बिक्री नभएमा वित्तीय संस्था आफैले सकार गरी नेपाल राष्ट्र बैंकको निर्देशन बमोजिम लेना रकम वा धितोको बजार मुल्यमध्ये जुन कम हुन्छ सोही मुल्यमा लेखाङ्कन गर्ने नीति रहेको छ। लेना रकम भन्दा धितोको मुल्यमा कमी भए उक्त रकमलाई नाफा नोक्सान हिसाबमा खर्च लेख्ने नीति रहेको छ।

११. जोखिम ब्यहोर्ने कोषको ब्यवस्था

बर्षान्तमा असुल गर्न बाँकी कुल कर्जा तथा सापटीलाई नेपाल राष्ट्र बैंकको निर्देशन अनुसार बर्गिकरण गरी जोखिम ब्यहोर्ने कोषको ब्यवस्था गर्ने नीति रहेको छ।

१२. कर्जाहरुको अपलेखन (Loan Write Off)

यस विकास बैंकले नेपाल राष्ट्र बैंकको निर्देशनमा उल्लेख भए अनुरूप तथा यस विकास बैंकको कर्जा अपलेखन विनियमावली २०७० अनुरूप “कुनै कर्जा को भाखा नाघेको अवधि पाँच बर्ष पुरा भएको वा शत प्रतिशत नोक्सानी ब्यवस्था गरी सकेको अवस्थामा” तथा विकास बैंकलाई कुनै कर्जा असुल उपर हुन नसक्ने लागेमा उक्त कर्जालाई, सो ऋण उपर विकास बैंकको दावीलाई अविच्छिन्न राखी किताबी अपलेखन गर्ने नीति अवलम्बन गरिएको छ। खाता वाट अपलेखन गरी सकेको कर्जावाट असुल उपर हुने साँवा तथा व्याज रकमलाई प्राप्त भएको वर्षमा आम्दानी जनाउने नीति रहेको छ।

१३. कर्मचारी उपदान ब्यवस्था

आर्थिक विवरण तयार गर्दा कर्मचारी उपदानको हिसाब सोही मिति सम्मको उपदान योग्य कर्मचारीहरुले पुरा गरेको समयवधिको गणना गरी प्रोदभावी आधारमा उपदान खर्चको गणना गरी खर्च ब्यवस्था गर्ने नीति रहेको छ। श्रम ऐन २०७४ अनुसार कर्मचारी उपदान ब्यवस्था नगरिएको।

१४. बिदा वापतको रकम

कर्मचारीको संचित बिदा वापतको रकमलाई प्रोदभावी आधार (Accrual Basis) मा खर्च लेखांकन गरिएको छ।

१५. मसलन्द मौज्दात

मसलन्द मौज्दातको परल मुल्यको आधारमा लेखांकन गरिएको छ।

१६. साधारण जगेडा कोष सम्बन्धी नीति

बैंक तथा वित्तीय संस्था सम्बन्धी ऐन २०७३, को दफा ४४(१) बमोजिम खुद मुनाफाको २०% रकम साधारण जगेडा कोषमा सार्ने नीति रहेको छ।

१७. कर्मचारी बोनस

वित्तीय संस्थाका कर्मचारीहरुको लागि बोनस वापत छुट्टाईएको रकम आयकर ब्यवस्था अधिको (कर्मचारी बोनस ब्यवस्था पश्चात) खुद नाफाको १० प्रतिशत रहेको छ।

१८. ब्यवस्था, संभावित दायित्व र संभावित सम्पत्ति

बैंकले आफ्नो विगतको घटनाक्रमको फलस्वरुप वर्तमानमा कुनै दायित्व सृजना हुने भएमा, आर्थिक लाभ हुने श्रोत बाहिरिने संभावना रहेको तथा दायित्व मापन गर्न सकिने पर्याप्त विश्वसनीय आधार भएको अवस्थामा बैंकले ब्यवस्था सृजना गर्ने गरेको छ। कुनै पनि संभावित दायित्व जसले भविष्यमा साधनको बहिर्गमन सृजना गर्न सक्दछ, त्यसका लागि संभावित दायित्वको लेखाङ्कन गरिन्छ। तर संभावित दायित्व जसले भविष्यमा साधनको बहिर्गमन सृजना गर्न सक्ने अवस्था न्यून छ सोको लागि कुनै ब्यवस्था गरिएको छैन। संभावित सम्पतिको वित्तीय विवरणहरुमा लेखांकन गरिदैन तर यसको नियमित रुपमा मूल्याङ्कन गरिन्छ र यदि कुनै आर्थिक साधनको प्राप्ति हुने सुनिश्चित भएमा सम्पति तथा सम्बन्धित आयको लेखाङ्कन सोही परिवर्तन भएकै मितिमा गरिन्छ। बैंकको सम्भावित दायित्वहरुलाई वासलातको अभिन्न अंगको रुपमा देखाईएको छ।

१९. वासलात मिति पछिका घटनाहरु

वासलात मिति पछिका घटनाहरु त्यस्ता अनुकुल तथा प्रतिकूल घटनाहरु हुन, जुन वासलात मितिदेखि वित्तीय विवरण जारी गर्नका लागि अनुमोदन गरिएको मितिका बीच घटित हुन्छन्। यस परिपेक्षमा वासलात मिति पश्चात घटित सबै सारभूत तथा महन्वपूर्ण घटनाहरुलाई ध्यान दिइएको छ।

२०. प्रस्तावित लाभांश

संचालक समितिले प्रस्ताव गरी नेपाल राष्ट्र बैंक र बैंकको वार्षिक साधारण सभाले स्वीकृत गरे बमोजिम लाभांश उपलब्ध गराउने नीति रहेको छ।

## लेखा सम्बन्धी टिप्पणीहरू

- हिसाब मिलान नभई बक्यौता रहेको विवरणहरू छैनन्।
- आर्थिक वर्ष भरिमा प्रवाह भएको कर्जा तथा सापटी, असुली भएको र मिनाहा गरिएको साँवाको विवरण :

क्र.सं.	विवरण	यस वर्ष (रु. हजारमा)
१.	गत वर्षको बाँकी	१२,९९०,८००.८८
२.	प्रवाह	२५,५११,८५४.७४
३.	असुली	१९,६५१,६१८.२५
४.	अपलेखन	-
	यस वर्षको बाँकी	१८,८५१,०३७.३६

### ३. ब्याज आम्दानीको विवरण

क्र.सं.	विवरण	यस वर्ष (रु. हजारमा)
१.	गत वर्षको बाँकी	३४,४२३.२०
२.	प्रवाह	२,३०३,११३.६५
३.	असुली	२,२७७,५६२.७७
४.	अपलेखन	-
	यस वर्षको बाँकी	५९,९७४.०८

### ४. निक्षेप दायित्वको विवरण

(रु. हजारमा)

क्र.सं.	विवरण	यस वर्ष	प्रतिशत	गत वर्ष (रु)	प्रतिशत	वृद्धि तथा हास	प्रतिशत
१.	मार्जिन निक्षेप	१६०.००	०.००	१६०.००	०.००	-	-
२.	बचत निक्षेप	८,५११,१८५.५६	४०.११	६,५२७,६५५.०२	४४.९८	१,९८३,५३०.५३	३०.३९
३.	मुद्दती निक्षेप	८,४४५,७१९.९०	३९.८०	५,२३०,१९५.००	३६.०४	३,२१५,५२४.९१	६१.४८
४.	मागेको बखत तिर्नु पर्ने निक्षेप	३,८१५,०७४.३८	१७.९८	२,४३६,३५७.१५	१६.७९	१,३७८,७१७.२३	५६.५९
५.	चलती हिसाब	४४९,०६५.५५	२.१२	३१९,०२३.३७	२.२०	१३०,०४२.१८	४०.७६
६.	अन्य	-	-	-	-	-	-
	जम्मा	२१,२२१,२०५.४०	१००.००	१४,५१३,३९०.५४	१००.००	६,७०७,८१४.८६	४६.२२

५. निक्षेप र कर्जाको औसत ब्याजदरको अन्तर ५.९८ प्रतिशत रहेको छ।

६. कर्जा सापटमा औषत ब्याजदर १४.९६ प्रतिशत रहेको छ।

७. निक्षेपमा औषत ब्याजदर ८.९८ प्रतिशत रहेको छ ।

८. यस विकास बैंकको सम्पत्ति र दायित्वसंग सम्बन्धित कारोबार र वासलात बाहिरको कारोबार कुनै एक व्यक्ति, फर्म कम्पनी वा संगठीत संस्था तथा कुनै एक क्षेत्रमा अधिकेन्द्रित (कम्पनीको संचालक समितिले तोकेको सीमा भन्दा बढी) नभएको तथा संचालक समितिको अनुमोदनमा निम्न क्षेत्रमा प्राथमिक पूँजीको शत प्रतिशत भन्दा बढी कर्जा तथा सापट प्रवाह गरिएको छ ।

(रु. हजारमा)

क्षेत्र	रकम	अधिल्लो त्रैमास (चैत्र) को प्राथमिक पूँजी	प्राथमिक पूँजीको (प्रतिशतमा)	कुल कर्जाको (प्रतिशतमा)
अन्य	७,३२४,२२९.८४	३,०६३,३५३.७२	२३९.०९%	३८.८५%

९. तरलता विवरण तालिका

(रु. हजारमा)

विवरण	१-९० दिन	९१-१८० दिन	१८१-२७० दिन	२७१-३६५ दिन	१ वर्ष भन्दा बढि	कुल रकम
१. सम्पत्ति						
नगद मौज्जात	४४८,१२४.१२					४४८,१२४.१२
बैंक तथा वित्तीय संस्थामा रहेको मौज्जात	१,०७८,०३८.०९					१,०७८,०३८.०९
विदेशी बैंकमा गरिएको लगानी						-
कल मनि	४,१३६,२६८.६६					४,१३६,२६८.६६
सरकारी सुरक्षण पत्र	१००,०००.००				२३०,०००.००	३३०,०००.००
ने. रा. बैंक ऋणपत्र						-
अन्तर बैंक तथा वित्तीय संस्था कर्जा						-
कर्जा सापट	२९,१५१.०८	५०,४८४.४२	५७,२४९.२३	३,३७७,९५०.५९	१५,३३६,२०२.०५	१८,८५१,०३७.३७
पाउनु पर्ने ब्याज	६२,५८८.५८					६२,५८८.५८
रिभर्स रिपो						-
प्रतिबद्धता अन्तर्गत अन्य संस्थाहरूबाट प्राप्त हुने						-
क्र.स. २०, २१ र २२ का सुविधाहरूको भुक्तानी						-
अन्य	१७६,९२३.०८				५३७,३४७.३१	७१४,२७०.३८
कुल सम्पत्ति	६,०३१,०९३.६१	५०,४८४.४२	५७,२४९.२३	३,३७७,९५०.५९	१६,१०३,५४९.३६	२५,६२०,३२७.२१
२. दायित्व						
चलती निक्षेप	४,२६४,२९९.९३					४,२६४,२९९.९३
बचत निक्षेप	८,५११,१८५.५६	-	-	-	-	८,५११,१८५.५६
मुद्दती निक्षेप	४५९,८९०.६२	५३,४९०.०५	१,८९३,२२५.०७	५,२५९,१७४.३७	७७९,९३९.७९	८,४४५,७१९.९०
ऋणपत्रहरू						
३. सापटी						
माग अल्प सूचना	-					-
अन्तर बैंक वित्तीय संस्था						
पुर्नकर्जा		२१८,५००.००				२१८,५००.००
अन्य						
४. अन्य दायित्व तथा व्यवस्थाहरू :	६१,८७५.१५				२५२,५०६.७१	३१४,३८१.८६
सण्डी क्रेडिटर्स	५५,२९६.६५				११,६५२.२५	६६,९४८.९०
भुक्तानी दिनुपर्ने विल	३३२.२७					३३२.२७
भुक्तानी दिनुपर्ने ब्याज	६,२४६.२३	१,४९५.४९	६१,८१८.३७	४७४.६३	१८६,३८५.७४	२५६,४२०.४६

विवरण	१-९० दिन	९१-१८० दिन	१८१-२७० दिन	२७१-३६५ दिन	१ वर्ष भन्दा बढि	कुल रकम
व्यवस्थाहरू					५४,४६८.७२	५४,४६८.७२
अन्य						-
प्रतिबद्धता अन्तर्गत अन्य संस्थाहरूलाई दिनुपर्ने						
उपभोग भैनसकेको स्वीकृत सुविधाहरू						
प्रतिपत्र जमानत (स्वुद)						
रिपो						
क्र.स. ११ अन्तर्गत सुविधाहरूको भुक्तानी						
अन्य	-				-	-
<b>कुल दायित्व</b>	<b>९,०३२,९५१.३३</b>	<b>५३,४९०.०५</b>	<b>१,८९३,२२५.०७</b>	<b>५,२५९,१७४.३७</b>	<b>१,०३२,४४६.५१</b>	<b>१७,२७१,२८७.३३</b>
<b>स्वुद सम्पत्ति</b>	<b>(३,००१,८५७.७२)</b>	<b>(३,००५.६३)</b>	<b>(१,८३५,९७५.८३)</b>	<b>(१,८८१,२२३.७८)</b>	<b>१५,०७१,१०२.८५</b>	<b>८,३४९,०३९.८८</b>
<b>संचित स्वुद सम्पत्ति</b>	<b>(३,००१,८५७.७२)</b>	<b>(३,००४,८६३.३५)</b>	<b>(४,८४०,८३९.१९)</b>	<b>(६,७२२,०६२.९७)</b>	<b>८,३४९,०३९.८८</b>	<b>-</b>

१०. यस विकास बैंकले सुरक्षणको रूपमा आफ्नो सम्पत्ति धितो राखी सापटी लिएको छैन ।

११. चालु आ.व. मा यस विकास बैंकको गैर बैकिङ्ग सम्पत्ति नरहेको ।

१२. यस विकास बैंकको अग्रिम भुक्तानी प्राप्त, भुक्तानी हुन बाँकी र जफत गरिएका तर पुनः निष्काशन नगरिएका शेयरहरू नभएको ।

१३. अन्तर बैंक कर्जा अन्तर्गत आर्थिक वर्ष आ.व. २०७४/७५ मा को अन्तमा नेपाल राष्ट्र बैंक बाट रु. २९८५०० हजार पुर्नकर्जा सुबिधा लिईएको ।

## १४. चालु आयकर

आयकर ऐन २०५८ अनुसार आयकर बापत रु. १९३,१३९.३७ हजार व्यवस्था गरिएको छ ।

विवरण	रकम (रु. हजारमा)
सम्पूर्ण कारोवार समावेश पछिको मुनाफा	६७८,८८६.७०
बोनस	६१,७१६.९७
कर तथा चालु आ.व.को समायोजन अधिको स्वुद मुनाफा	६१७,१६९.७३
<b>अमान्य हुने स्वर्च</b>	<b>७६,४३३.३४</b>
लेखा अनुसारको हासकट्टी स्वर्च	४२,६८८.८४
लेखा अनुसारको मर्मत तथा संभार स्वर्च	४,७८५.६६
उपदान स्वर्च	११,५९७.०५
सञ्चित विदा वापतको स्वर्च व्यवस्था	५,११२.१८
चन्दा तथा गत आ.व. को स्वर्च	७६४.५७
अपलेखन स्वर्च	६०.५१
पूँजीकृत गरिएको स्वर्चहरू	-
सम्पत्तिमा गरिएको व्यवस्था	११,४२४.५२
बण्ड प्रिमियम अपलेखन स्वर्च	-
<b>मान्य हुने स्वर्च/आयमा समावेश गर्न नपर्ने आम्दानीहरू</b>	<b>(४९,८०५.१८)</b>
आयकर ऐन २०५८ अनुसारको हासकट्टी	(४२,९३४.३७)
आयकर ऐन २०५८ अनुसारको बण्ड प्रिमियम अपलेखन	-
आयकर ऐन २०५८ अनुसारको मर्मत तथा संभार स्वर्च	(४,७८५.६६)

विवरण	रकम (रु. हजारमा)
स्थिर सम्पत्तिको निसर्गमा नाफा	-
अन्य सम्पत्तिको व्यवस्थाबाट फिर्ता	(२८७.२१)
कर कट्टी पश्चात बाँकी रहेको आय लाभांश	(१,२३२.१३)
कट्टी हुन नपाएको नोक्सानीमा स्थगन कर सम्पत्ति	(५६५.८१)
करयोग्य आय	६४३,७९७.९०
संस्थागत कर (३० प्रतिशत)	१९३,१३९.३७

विगत बर्षसम्मको कर व्यवस्था नभएको

## १५. स्थगन गरिएको कर

नेपाल लेखामान ०९ (NAS 09) अनुसारको अस्थायी फरक तथा दाबी योग्य कर सम्बन्धि नोक्सानी बाट उत्पन्न हुने स्थगन गरिएको कर आम्दानी गणना गरी नाफा नोक्सान हिसाबमा आम्दानी जनाईएको छ। प्रस्तुत बर्षसम्मको स्थगन गरिएको कर सम्पत्तिलाई अनुसूची ४.१६ मा उल्लेख गरिएको छ। स्थगन कर दायित्व / (सम्पत्ति) गणना ३० प्रतिशत करको दरका आधारमा गरिएको छ।

(रकम रूपैयाँमा)

विवरण	लेखा आधार	कर आधार	अस्थायी फरक
स्थिर सम्पत्ति	२६२,२२४,२६८.८८	२६८,५४७,३१०.८२	(६,३२३,०४१.९४)
जम्मा (क)	२६२,२२४,२६८.८८	२६८,५४७,३१०.८२	(६,३२३,०४१.९४)
उपदान वापतको व्यवस्था	२६,७५९,०५८.८२		२६,७५९,०५८.८२
विदा वापतको व्यवस्था	२७,७०९,६६४.३९		२७,७०९,६६४.३९
लगानी वापतको व्यवस्था	११,३५८,७४१.०२		११,३५८,७४१.०२
जम्मा (ख)			६५,८२७,४६४.२३
खुद अस्थायी फरक (क+ख)			७२,१५०,५०६.१७
करको दर			३०%
स्थगन कर सम्पत्ति (ग)			२१,६४५,१५१.८५
कट्टी हुन नपाएको नोक्सानी			२,८२९,०७३.१३
कट्टी हुन नपाएको नोक्सानीमा स्थगन कर सम्पत्ति (घ)			८४८,७२१.९४
खुद स्थगन कर सम्पत्ति २०७५.०३.३२ सम्म (ग+घ)			२२,४९३,८७३.७९
खुद स्थगन कर सम्पत्ति २०७४.०३.३१ सम्म (ङ)			२,१७८,७३४.११
लगानी समायोजन बापत फिर्ता गरिएको स्थगन कर दायित्व (च)			२,४८५,५५५.०७
आ.व. २०७३/७४ को समायोजित स्थगन कर सम्पत्ति (ड+च)			४,६६४,२८९.१८
नाफा नोक्सान हिसाबमा समायोजित रकम			१७,८२९,५८४.६१

१६. लिजहोल्ड सम्पत्ति लाई १० (दश) बर्ष भित्र अपलेखन गर्ने नीति भए अनुसार यस आर्थिक बर्षसम्ममा देहाय बमोजिमको लिजहोल्ड सम्पत्ति अपलेखन हुन बाँकी रहेको छ।

विवरण	रकम (रु. हजारमा)
गत बर्षको बाँकी	४६,००१.६७
यस बर्षको थप	५५,१७५.०८
यस बर्षको अपलेखन	११,५७६.०३
अन्तिम मौजदात	८९,६००.७१

## १७. सम्भावित दायित्वहरु

अनुसूची ४.१७ मा देखाईएको विड बण्ड, परफरमेन्स बण्ड, अपरिवर्त्य कर्जा प्रतिबद्धता र अन्य प्रतिबद्धता अन्तर्गत गरी जम्मा रु. १,२२०,१४० हजार बाहेक अन्य सम्भावित दायित्वहरु रहेका छैनन्।

## १८. कर्मचारी बोनस व्यवस्था

कर्मचारी बोनस व्यवस्थाको लागि बोनस ऐन २०३० र नेपाल राष्ट्र बैंकको निर्देशनको अधिनमा रही नाफा नोक्सान हिसाबको सम्पूर्ण कारोबार पछिको खुद मुनाफा (बोनस व्यवस्था सहित) को दश प्रतिशतका दरले रकम छुट्याउने नीति रहेको छ। यस वर्ष नाफा नोक्सान हिसाब बाट बोनस बापत रु. ६१,७१६।९७ हजार व्यवस्था गरिएको छ।

## १९. जोखिम व्यहोर्ने कोष

वर्षान्तमा असुल गर्न बाँकी कुल कर्जा तथा सापटीलाई नेपाल राष्ट्र बैंकको निर्देशन अनुसार बर्गिकरण गरी जोखिम व्यहोर्ने कोषको व्यवस्था गर्ने नीति लिइएको मा यस वर्ष नाफा नोक्सान हिसाबमा खुद रु. ७६,२८८.०३ हजार कर्जा नोक्सानी व्यवस्था खर्च जनाई रु. २,३२,१२६.५९ हजार कुल व्यवस्था गरिएको छ।

## २०. कर्मचारी दायित्व बापतको व्यवस्था

कर्मचारी नियमावलीमा भएको व्यवस्था अनुसार सो नियमावलीले सेवा अवधिको आधारमा तोकेको दरमा कर्मचारीहरुको उपदान दायित्व यकिन गरी यस वर्ष खर्च रु १२,८८२.४५ हजार थप गरी रु २६,७५९.०६ हजार व्यवस्था गरिएको छ। यसै गरी संचित बिदा बापतको दायित्वमा रु ७,१८२.१२ हजार थप गरी यस आ. व. को अन्त्य सम्ममा रु. २७,७०९.६६ हजार कुल रकम बराबरको व्यवस्था गरिएको छ। साथै श्रम ऐन २०७४ बमोजिम स्थायी बाहेक अन्य कर्मचारीलाई संचयकोष बापत भुक्तानी गर्न पर्ने खर्च रु. ३,४७८.८७ हजार लेखांकन गरिएको छैन।

## २१. लगानी बजार मुल्य समायोजन कोष

विक्रीको लागि उपलब्ध लगानी (Available for Sale) को हकमा बजार दर अनुरूप नियमित रुपमा मुल्यांकन (Mark to Market on Regular Basis) गरी भिन्नतालाई बजार मुल्य समायोजन कोष (Reserve) मार्फत समायोजन (Adjust) गरी गत आ.व. सम्मको कोष समायोजन रकम रु. ८,२८५,१८३.५६ मा रु. २,४८५,५५५.०७ बराबरको स्थगन कर दायित्व लाई फिर्ता गराई रु. ५,७९९,६२८.४९ लाई पनि लगानी समायोजन कोषबाट फिर्ता गरिएको छ। गत आ.व.को लगानीको बजार मुल्य समायोजन कोषको अन्तिम मौज्जातमा रु ५,७९९,६२८.४९ हुनपर्नेमा रु ४,१९२,०३७.९० लाई सोही कोषको अन्तिम मौज्जातमा देखाइएकोले भिन्नता रकम रु १,६०७,५९०.५९ समायोजन गरी यस वर्षको शुरु मौज्जात सोही अनुरूप प्रस्तुत गरिएको छ। लेखा नीति अनुरूप बजार मा सुचीकृत नभएका र सक्रिय बजार नभएका लगानीको परल मुल्यलाई नै आ.व. को अन्त्यको बजार मुल्य मानी गणना गरिएको छ।

संस्थाले बिक्रीको लागि उपलब्ध लगानी पोर्टफोलियो (Available for Sale Portfolio) को २५ सम्मको रकम पुरक पूँजी (Supplementary or Tier 2 Capital) मा गणना हुने लगानी समायोजन कोष (Investment Adjustment Reserve) खडा गरी राख्ने नीति बमोजिम यस आ.व. को नाफा बापत नाफा नोक्सान बाडफाँड हिसाबबाट रकम छुट्याइएको छ। लगानी समायोजन कोषको थप विवरण निम्न अनुसार रहेको छ।

विवरण	सुचीकृत नभएको लगानी	विक्रीको लागि उपलब्ध लगानी पोर्टफोलियोको २%	लगानीको बजार मुल्य समायोजन	जम्मा (रु)
शुरु मौज्जात	५००,०००.००	३,४६६,८४०.३७	४,१९२,०३७.९०	८,१५८,८७८.२७
समायोजन		(१,६०७,५९०.५९)	१,६०७,५९०.५९	
समायोजन पछिको शुरु मौज्जात	५००,०००.००	१,८५९,२४९.७८	५,७९९,६२८.४९	८,१५८,८७८.२७
न्यून: सुचीकृत भएका लगानी	-	-	-	-
थप: सुचीकृत नभएको लगानी	१,०००,०००.००	-	-	१,०००,०००.००
विक्रीको लागि उपलब्ध लगानी पोर्टफोलियो को २%	-	१,५३५,६२३.३०	-	१,५३५,६२३.३०
लगानीको बजार मुल्य समायोजन	-	-	(५,७९९,६२८.४९)	(५,७९९,६२८.४९)
अन्तिम मौज्जात	१,५००,०००.००	३,३९४,८७३.०८	०.००	४,८९४,८७३.०८

\* नेशनल लाईफ इन्स्योरेन्स कं. लि. को हकप्रद शेयरको मूल्यांकन उक्त शेयरको खाताबन्दी हुँदाको मुल्यमा Theoretical Ex-Right Price गणना गरी समायोजन गरिएको छ।



## २२. नगद प्रवाह विवरण सम्बन्धमा

नगद प्रवाह विवरण बनाउदा राष्ट्र बैंकले तोकेको ढाँचा र लेखामानको सिद्धान्त अनुरूप तयार गरिएको र यसरी तयार पार्दा कारोबार संचालनबाट नगद प्रवाह, लगानी कारोबारबाट नगद प्रवाह र वित्तीय श्रोत कारोबारबाट नगद प्रवाहको योगमा गत बर्षको नगद तथा बैंक मौज्दात जोडी यस आ.व. को नगद तथा बैंक मौज्दात निकालिएको छ। गत आ.व. को तथा यस आ.व. मा नगद प्रवाह विवरण तयार पार्दा देखाइएको नगद तथा बैंकमा रहेको अन्तिम मौज्दातमा वासलातमा देखाइएको नगद मौज्दात, नेपाल राष्ट्र बैंकमा रहेको मौज्दात र बैंक तथा वित्तीय संस्थामा रहेको मौज्दातको योग आउनेगरी नगद प्रवाह विवरण तयार गरिएको छ।

## २३. शेयर पूँजीमा भएको परिवर्तन सम्बन्धमा

यस विकास बैंकले आ.व.२०७३/७४ को मुनाफाबाट छुट्टयाईएको प्रस्तावित बोनस शेयर रु. ३३०,६३६.५२ हजार लाई चूक्ता पूँजीमा देखाईएको छ।

विवरण	शेयर पूँजी (रु. हजारमा)
शेयर पूँजीको शुरु मौज्दात	२,२०४,२४३.४८
पूँजीकृत गरिएको प्रस्तावित बोनस शेयर	२६८,६३६.५२
शेयर प्रिमियम बाट पूँजीकृत गरिएको बोनस शेयर	६२,०००.००
शेयर पूँजीको अन्तिम मौज्दात	२,५३४,८८०.००

## २४. क) लाभांश वितरण

चालु आ.व.मा संचालक समितिबाट कुल चूक्ता पूँजीको १० प्रतिशतले हुने रकम रु. २५३,४८८.०० हजार शेयर लाँभांशको रूपमा प्रस्ताव गरिएको छ। जसमध्ये रु. १६,२०० हजार शेयर प्रिमियममा रहेको मौज्दात बाट र रु. २३७,२८८ हजार संचित नाफा नोक्सान हिसाबबाट सारी प्रस्ताव गरिएको। साथै, कुल चूक्ता पूँजीको ३.७५ प्रतिशतले हुने रकम रु. ९५,०५८.०० हजार नगद लाभांशको रूपमा प्रस्ताव गरिएको छ।

ख) वासलात मिति पछिका घटनाहरू

वासलात तयार गर्दाको मिति पश्चात वित्तीय विवरणमा समायोजन गर्नुपर्ने वा प्रस्तुत गर्नुपर्ने गरी कुनैपनि घटनाहरू सिर्जना भएका छैनन्।

ग) व्यवस्थापनमा रहेका प्रमुख व्यक्तिहरूलाई (Key Management Personnel) गरेको भुक्तानी (प्रमुख कार्यकारी अधिकृत बाहेक) सम्बन्धमा

विवरण	रकम
व्यवस्थापनमा रहेका प्रमुख व्यक्तिहरूलाई (Key Management Personnel) जम्मा भुक्तानी	५,२५०,७८३.८०
कर्मचारी सुविधा भुक्तानी	४,०११,६८१.३५
अन्य भुक्तानी	५४,४००.००
शेयर सम्बन्धि भुक्तानी	-
कर्मचारी नियमवाली अनुसारको अन्य भुक्तानी (विदा तथा उपदान)	१९८,८९०.००
बोनस ऐन अनुसारको अन्य भुक्तानी (बोनस तथा कल्याणकारी कोष)	९८५,८१२.४५
संचालकहरूको बैठक खर्च तथा भत्ता	२,०८८,१३९.००

घ) कार्यकारी प्रमुखलाई प्रदान गरेको सेवा सुविधा सम्बन्धमा

कार्यकारी प्रमुखलाई यस आ.व.मा प्रदान गरेको सेवा, सुविधा निम्न बमोजिम रहेको छ :

विवरण	रकम
क) कुल वार्षिक तलब, भत्ता	६,३६७,०००।००
ख) यस आ.व. मा प्रदान गरिएको कार्य सम्पादनमा आधारित पारिश्रमिक	
१. कर्मचारी बोनस (बोनस तथा कल्याणकारी कोष)	२,०५४,८६०।३६
२. प्रचलित व्यवस्था अनुसारको सुविधा (विदा)	२८३,३३३।३३
३. अन्य रकम	७४,४००।००
जम्मा	८,७७९,५९३।६९

विवरण	रकम
ग) अन्य सुविधाहरू	-
कर्जा सुविधा (ब्याज-Cost या Fund 1.5%)	नभएको
घर भाडा सुविधा	भएको
कार्यालयको नाममा रहेको सवारी साधनको सुविधा	भएको
सवारी साधन ड्राईभर र ईन्धनको सुविधा	भएको

ड) तिर्नुपर्ने लाभांश

वासलात तयार गर्दाको मिति सम्म बैंकले भुक्तानी गर्न बाँकी कुल लाभांश रु. ६,५७२।३८ हजार रहेको छ।

च) सामाजिक उत्तरदायित्व कोष

यस आ.व. को खुद मुनाफा रु. ४४१,८५९.९५ हजार बाट १% ले हुने रकम रु. ४,४१८.६० हजार नाफा नोक्सान बाँडफाँड हिसाबबाट छुट्टयाई सामाजिक उत्तरदायित्व कोष खडा गरिएको छ। साथै यस आ.व. २०७४/७५ मा गत आ.व. २०७३/७४ मा छुट्टयाईको रु. ३,४९०.११ हजारबाट रु. २,०५६.५५ हजार सामाजिक उत्तरदायित्व अर्न्तगत खर्च गरिएको छ।

छ) पुनर्वर्गिकरण/पुर्नलेखांकन

गत वर्षका केही अंकहरू तुलनायोग्य बनाउन पुनर्वर्गिकरण गरिएका छन्।

संस्थापक/संस्थापक समुहका शेयरधनीले आफ्नो स्वामित्वमा रहेको  
शेयर अन्य बैंक तथा वित्तीय संस्थामा धितो राखी कर्जा लिएको विवरण  
(२०७५ आषाढ मसान्त)

(रकम रूपैयामा)

संस्थापक/संस्थापक समुह अन्तर्गत पर्ने शेयरधनीको नाम	संस्थापकको स्वामित्वमा कायम रहेको शेयर		कर्जा विवरण		
	कुल कित्ता संख्या	कुल चुक्ता पूँजीको प्रतिशत	कर्जा लिएको अन्य बैंक/वित्तीय संस्थाको नाम	कर्जा रकम	धितोमा रहेको शेयर कित्ता संख्या
१. श्री बसन्धरा तिमसेना	८५८१९	०.३४	पोखरा फाईनान्स लिमिटेड	२,०००,०००.००	४३७१८
२. श्री बसन्त कुमार मल्ल	३५५३६	०.१४	लुम्बिनी विकास बैंक लिमिटेड	२,०८६,१२५.००	३४५००
३. श्री दिपकराज काफ्ले	९२७८९	०.३७	लुम्बिनी विकास बैंक लिमिटेड	१०,२४६,२००.००	९२७८८
४. श्री हरिकृष्ण श्रेष्ठ	११६९०४	०.४६	सिद्धार्थ बैंक लिमिटेड	४,३००,०००.००	६८७६५
५. श्री हुमकान्त कोइराला	५६८०५	०.२२	कैलाश विकास बैंक लिमिटेड	१,४००,०००.००	३९४८४
६. श्री इन्दिरा बराल	८९२३	०.०४	ओम डेभलपमेण्ट बैंक लिमिटेड	९१२,८२२.९०	८९२३
७. श्री जलेश्वर पाण्डे	५०३३४	०.२०	लुम्बिनी विकास बैंक लिमिटेड	४,३५९,७१३.३२	५०३३१
८. श्री जमुना काफ्ले	२१७०९५	०.८६	ओम डेभलपमेण्ट बैंक लिमिटेड	२५,९०४,०००.००	५९२५४
९. श्री जीवन कुमार मल्ल	३३०२९	०.१३	लुम्बिनी विकास बैंक लिमिटेड	२,५००,०००.००	३३०२९
१०. श्री केशव बहादुर थापा	५०१६	०.०२	ओम डेभलपमेण्ट बैंक लिमिटेड	७१९,७३०.००	५०१६
११. श्री प्रमोद श्रेष्ठ	१०२३३५	०.४०	सांग्रिला डेभलपमेण्ट बैंक लिमिटेड	७,३२६,८००.००	९३९८६
१२. श्री पुर्ण बहादुर थापा	१५१९७०	०.६०	ओम डेभलपमेण्ट बैंक लिमिटेड	८,६९५,५००.००	६४५१५
१३. श्री रविन्द्र बाटाजु	९६०१६	०.३८	लुम्बिनी विकास बैंक लिमिटेड	३,२८८,६००.००	४५३८१
१४. श्री रविन्द्रराज जोशी	१३९९७७	०.५५	सिद्धार्थ बैंक लिमिटेड	५,०००,०००.००	२९२५६
१५. श्री राजकुमार श्रेष्ठ	३६४४९	०.१४	ओम डेभलपमेण्ट बैंक लिमिटेड	५,४५३,५२५.८६	३६४४९
१६. श्री राजनकृष्ण श्रेष्ठ	१९४५६	०.०८	नेपाल क्रेडिट एण्ड कमर्स बैंक लिमिटेड	२,११०,०००.००	१९४५६
१७. श्री रमेश कुमार प्रधान	९७२६३	०.३८	जलविनायक बचत तथा ऋण सहकारी संस्था लिमिटेड	६००,०००.००	९७२६३
१८. श्री रेशम बहादुर बानिया	११३९९३	०.४५	सिद्धार्थ बैंक लिमिटेड	६,३५९,०००.००	११९६०१
१९. श्री रूद्र बहादुर वि.क	३९१००	०.१५	ग्रीन डेभलपमेण्ट बैंक लिमिटेड	१,७००,०००.००	३९१००
२०. श्री शेर बहादुर बुढाथोकी	१८५८२२	०.७३	सेन्चुरी बैंक लिमिटेड सपना बहुउद्देश्य सहकारी संस्था लिमिटेड	४,६८०,८००.०० ३,४००,०००.००	१३०४७० ५००००
२१. श्री सुनिता श्रेष्ठ	३७२६०	०.१५	लुम्बिनी विकास बैंक लिमिटेड	२,७००,०००.००	३७२६०
२२. श्री यादव कुमार श्रेष्ठ	१७७९४०	०.७०	लुम्बिनी विकास बैंक लिमिटेड	१५,७१४,६००.००	१७७९४०
२३. श्री याम बहादुर शाक्य	१६३४६०	०.६४	नेपाल क्रेडिट एण्ड कमर्स बैंक लिमिटेड	१२,७४९,०००.००	१६३४६०

नोट: शेयर रजिस्टार एन.आई.बि.एल. एस क्यापिटल लि. बाट प्राप्त विवरणको आधारमा ।

## Comparison of Unaudited and Audited Financial Statement as of FY 2074/075

Rs in '000

Particulars	As per Unaudited Financial Statement	As per Audited Financial Statement	Variance		Reasons for Variance
			In Amount	%	
<b>1. Total Capital and Liabilities (1.1 to 1.7)</b>	<b>25,700,388.19</b>	<b>25,237,498.47</b>	<b>-462,889.72</b>	<b>-1.83%</b>	
1.1 Paid up Capital	2,534,880.00	2,788,368.00	253,488.00	10.00%	Due to provision of stock dividend
1.2 Reserve and Surplus	727,229.35	378,945.21	-348,284.15	-47.89%	Due to provision of cash and stock dividend
1.3 Debenture and Bond	-	-	-	-	
1.4 Borrowings	218,500.00	218,500.00	-	-	
1.5 Deposits (a+b)	21,221,205.40	21,221,205.40	-0.00	0.00%	
a. Domestic Currency	21,221,205.40	21,221,205.40	-0.00	0.00%	
b. Foreign Currency	-	-	-	-	
1.6 Income Tax Liability	187,657.69	12,526.23	-175,131.46	-93.32%	Due to net off of advance tax
1.7 Other Liabilities	810,915.75	617,953.64	-192,962.11	-23.80%	Due to inclusion of loan loss provision
<b>2. Total Assets (2.1 to 2.7)</b>	<b>25,700,388.19</b>	<b>25,237,498.47</b>	<b>-462,889.72</b>	<b>-1.83%</b>	
2.1 Cash and Bank Balance	1,526,162.21	1,546,792.88	20,630.67	1.35%	Due to showing current account balance in money at call in unaudited financial statement
2.2 Money at Call and Short Notice	4,102,145.45	4,136,268.66	34,123.21	0.83%	Due to showing current account balance in money at call in unaudited financial statement and adjustment of interest after bank reconciliation
2.3 Investments	506,723.98	501,862.35	-4,861.63	-0.96%	
<b>2.4 Loans and Advances (a+b+c+d+e)</b>	<b>18,851,037.37</b>	<b>18,618,910.78</b>	<b>-232,126.59</b>	<b>-1.23%</b>	<b>Due to concept of gross loan and net loan</b>
a. Real Estate Loan	912,570.37	903,425.22	-9,145.15	-	
1. Residential Real Estate Loan (Except Personal Home Loan upto Rs. 1 crore)	332,529.93	329,204.63	-3,325.30	-	
2. Business Complex & Residential Apartment Construction Loan	-	-	-	-	
3. Income generating Commercial Complex Loan	-	-	-	-	
4. Other Real Estate Loan (Including Land purchase & Plotting)	580,040.44	574,220.59	-5,819.85	-	
b. Personal Home Loan of Rs. 1 crore or Less	2,161,100.54	2,127,864.93	-33,235.61	-	
c. Margin Type Loan	93,232.46	92,300.14	-932.32	-	
d. Term Loan	5,582,722.42	5,510,764.69	-71,957.73	-	
e. Overdraft Loan/TR Loan/WC Loan	4,730,059.58	4,682,075.48	-47,984.10	-	
f. Others	5,371,352.00	5,302,480.32	-68,871.68	-	
2.5 Fixed Assets	256,151.55	254,126.21	-2,025.34	-0.79%	Due to software amount shown on other assets
2.6 Non Banking Assets	-	-	-	-	
2.7 Other Assets	458,167.63	179,537.58	-278,630.05	-60.81%	Due to showing accrued interest receivable in unaudited financial statement
<b>3. Profit and Loss Account</b>					
3.1 Interest Income	2,442,454.70	2,447,964.15	5,509.45	0.23%	
3.2 Interest Expenses	1,441,854.76	1,443,897.41	2,042.65	0.14%	
<b>A. Net Interest Income (3.1 to 3.2)</b>	<b>1,000,599.94</b>	<b>1,004,066.74</b>	<b>3,466.80</b>	<b>0.35%</b>	
3.3 Fees Commission and Discount	13,402.04	15,915.34	2,513.30	18.75%	Due to adjustment of commission from remittance companies
3.4 Other Operating Income	177,247.10	176,043.57	-1,203.52	-0.68%	
3.5 Foreign Exchange Gain/Loss (Net)	-	0.17	0.17	0.00%	
<b>B. Total Operating Income (A+3.3+3.4+3.5)</b>	<b>1,191,249.08</b>	<b>1,196,025.83</b>	<b>4,776.76</b>	<b>0.40%</b>	
3.6 Staff Expenses	228,880.41	234,738.82	5,858.41	2.56%	Due to additional provision of gratuity
3.7 Other Operating Expenses	197,634.12	198,960.75	1,326.63	0.67%	Due to settlement of accrued bills
<b>C. Operating Profit before Provision (B-3.6-3.7)</b>	<b>764,734.55</b>	<b>762,326.26</b>	<b>-2,408.29</b>	<b>-0.31%</b>	
3.8 Provision For Possible Losses	96,225.46	97,874.30	1,648.84	1.71%	Due to adjustment of provision on investment
<b>D. Operating Profit (C-3.8)</b>	<b>668,509.09</b>	<b>664,451.96</b>	<b>-4,057.13</b>	<b>-0.61%</b>	
3.9 Non-Operating Income/Expenses (Net)	9,120.16	3,985.78	-5,134.37	-56.30%	Due to reclassification of income head
3.10 Write Back of Provision For Possible Loss	10,448.96	10,448.96	-0.00	-	
<b>E. Profit From Regular Activities (D+3.9+3.10)</b>	<b>688,078.20</b>	<b>678,886.70</b>	<b>-9,191.50</b>	<b>-1.34%</b>	
3.11 Extra Ordinary Income/Expenses (Net)	-	-	-	-	
<b>F. Profit Before Bonus and Taxes (E+3.11)</b>	<b>688,078.20</b>	<b>678,886.70</b>	<b>-9,191.50</b>	<b>-1.34%</b>	
3.12 Provision For Staff Bonus	62,552.56	61,716.97	-835.59	-1.34%	Due to change in gross profit
3.13 Provision For Tax	187,657.69	175,309.78	-12,347.91	-6.58%	Due to change in gross profit
<b>G. Net Profit/Loss (F-3.12-3.13)</b>	<b>437,867.95</b>	<b>441,859.95</b>	<b>3,991.99</b>	<b>0.91%</b>	

## Unaudited Financial Results (Quarterly) As at Fourth Quarter (2075/03/32) of the Fiscal Year 2074/75

Rs in '000

Particulars	This Quarter Ending	Previous Quarter Ending	Corresponding Previous Year Quarter Ending
<b>1. Total Capital &amp; Liabilities (1.1 to 1.7)</b>	<b>25,700,388.19</b>	<b>22,726,429.19</b>	<b>17,944,855.35</b>
1.1 Paid-up Capital	2,534,880.00	2,534,880.00	2,204,243.48
1.2 Reserves and Surplus	727,229.35	570,926.13	625,563.77
1.3 Debenture and Bond			
1.4 Borrowings	218,500.00	150,000.00	-
1.5 Deposits (a+b)	21,221,205.40	18,639,662.49	14,513,390.54
a. Domestic Currency	21,221,205.40	18,639,662.49	14,513,390.54
b. Foreign Currency			
1.6 Income Tax Liabilities	187,657.69	120,670.60	148,804.01
1.7 Other Liabilities	810,915.75	710,289.96	452,853.56
<b>2. Total Assets (2.1 to 2.7)</b>	<b>25,700,388.19</b>	<b>22,726,429.19</b>	<b>17,944,855.35</b>
2.1 Cash & Bank Balance	1,526,162.21	1,292,161.47	1,236,093.23
2.2 Money at call and short Notice	4,102,145.45	3,204,563.15	3,054,808.36
2.3 Investments	506,723.98	453,130.50	181,652.50
<b>2.4 Loans &amp; Advances (a+b+c+d+e+f)</b>	<b>18,851,037.37</b>	<b>17,105,594.15</b>	<b>12,990,800.88</b>
a. Real Estate Loan	912,570.37	805,772.14	736,656.60
1. Residential Real Estate Loan (Except Personal Home Loan upto Rs 10 million)	332,529.93	301,483.76	227,208.15
2. Business Complex & Residential Apartment Construction Loan			
3. Income generating Commercial Complex Loan	-	-	291,630.96
4. Other Real Estate Loan (Including Land Purchase & Plotting)	580,040.44	504,288.38	217,817.49
b. Personal Home Loan of Rs. 10 million or less	2,161,100.54	2,038,688.27	1,835,036.78
c. Margin Type Loan	93,232.46	86,237.66	3,500.00
d. Term Loan	5,582,722.42	4,691,968.89	2,920,538.51
e. Overdraft Loan / TR Loan / WC Loan	4,730,059.58	4,435,426.52	3,525,990.53
f. Others	5,371,352.00	5,047,500.68	3,969,078.46
2.5 Fixed Assets	256,151.55	247,674.47	170,100.13
2.6 Non Banking Assets			
2.7 Other Assets	458,167.63	423,305.44	311,400.25
<b>3. Profit and Loss Account</b>	<b>Upto This Quarter Ending</b>	<b>Upto Previous Quarter Ending</b>	<b>Upto Corresponding Previous Year Quarter Ending</b>
3.1 Interest income	2,442,454.70	1,697,355.17	1,503,354.24
3.2 Interest Expense	1,441,854.76	997,695.76	754,198.27
<b>A. Net Interest Income (3.1-3.2)</b>	<b>1,000,599.94</b>	<b>699,659.41</b>	<b>749,155.96</b>
3.3 Fees Commission and Discount	13,402.04	9,281.15	10,083.02
3.4 Other Operating Income	177,247.10	123,215.05	120,428.72
3.5 Foreign Exchange Gain/Loss (Net)			
<b>B. Total Operating Income (A+3.3+3.4+3.5)</b>	<b>1,191,249.08</b>	<b>832,155.61</b>	<b>879,667.70</b>
3.6 Staff Expenses	228,880.41	157,923.41	167,048.33
3.7 Other Operating Expenses	197,634.12	133,711.15	155,150.94
<b>C. Operating profit Before Provision (B-3.6-3.7)</b>	<b>764,734.55</b>	<b>540,521.05</b>	<b>557,468.43</b>
3.8 Provision for Possible Loss	96,225.46	103,597.30	30,921.61
<b>D. Operating profit (C-3.8)</b>	<b>668,509.09</b>	<b>436,923.75</b>	<b>526,546.82</b>
3.9 Non Operating Income/Expenses (Net)	9,120.16	3,035.11	5,718.49
3.10 Write Back of Provision for Possible Loss	10,448.96	2,500.00	6,187.02
<b>E. Profit From Regular Activities (D+3.9+3.10)</b>	<b>688,078.20</b>	<b>442,458.86</b>	<b>538,452.33</b>
3.11 Extraordinary Income/Expenses (Net)			
<b>F. Profit Before Bonus and Taxes (E+3.11)</b>	<b>688,078.20</b>	<b>442,458.86</b>	<b>538,452.33</b>
3.12 Provision For Staff Bonus	62,552.56	40,223.53	48,950.21
3.12 Provision For Tax	187,657.69	120,670.60	146,850.63
<b>G. Net Profit/Loss (F-3.12 -3.13)</b>	<b>437,867.95</b>	<b>281,564.73</b>	<b>342,651.49</b>
<b>4. Ratios</b>	<b>At the End of This Quarter</b>	<b>At the End of Previous Quarter</b>	<b>At the End of Corresponding Previous Year Quarter</b>
4.1 Capital Fund to RWA	19.33%	20.50%	25.04%
4.2 Non Performing Loan (NPL) to Total Loan	0.27%	0.78%	0.24%
4.3 Total Loan Loss Provision to total NPL	455.13%	186.04%	499.74%
4.4 Cost of Funds	8.98%	8.75%	7.62%
4.5 CD Ratio (Calculated as per NRB Directives)	76.33%	78.93%	71.41%
4.6 Base Rate	12.41%	12.17%	12.50%
4.7 Interest Spread	5.82%	6.09%	5.82%

Note: 1. Unaudited financial figures are subject to change from Supervisory Authority and Statutory Audit.

## प्रबन्धपत्रमा संशोधन

दफा नम्बर	साविकको व्यवस्था	संशोधित व्यवस्था	संशोधन गर्नु पर्नाको कारण
५ (ख)	विकास बैंकको तत्काल जारी पूँजी रु. २,५३,४८,७९,९९७/०७ (अक्षरेपी दुई अर्ब त्रिपन्न करोड अट्चालीस लाख उनान्असी हजार नौ सय सन्तानब्बे पैसा सात मात्र) हुनेछ। जसलाई प्रति शेयर रु. १००/- का दरले २,५३,४८,७९९.९७ (दुई करोड त्रिपन्न लाख अट्चालीस हजार सात सय उनान्सय दशमलब सन्तानब्बे) थान साधारण शेयरमा विभाजन गरिएको छ।	विकास बैंकको तत्काल जारी पूँजी रु. २,७८,८३,६७,९९६/७८ (अक्षरेपी दुई अर्ब अठहत्तर करोड त्रियासी लाख सड्सट्टी हजार नौ सय छ्यानब्बे पैसा अठहत्तर मात्र) हुनेछ। जसलाई प्रति शेयर रु. १००/- का दरले २,७८,८३,६७९.९७ (दुई करोड अठहत्तर लाख त्रियासी हजार छ सय उनान्असी दशमलब सन्तानब्बे) थान साधारण शेयरमा विभाजन गरिएको छ।	१० प्रतिशत बोनस शेयर वितरण गरेपश्चात विकास बैंकको जारी तथा चुक्ता पूँजीमा वृद्धि हुने भएकोले।
५ (ग)	विकास बैंकको चुक्ता पूँजी रु. २,५३,४८,७९,९९७/०७ (अक्षरेपी दुई अर्ब त्रिपन्न करोड अट्चालीस लाख उनान्असी हजार नौ सय सन्तानब्बे पैसा सात मात्र) हुनेछ।	विकास बैंकको चुक्ता पूँजी रु. २,७८,८३,६७,९९६/७८ (अक्षरेपी दुई अर्ब अठहत्तर करोड त्रियासी लाख सड्सट्टी हजार नौ सय छ्यानब्बे पैसा अठहत्तर मात्र) हुनेछ।	



**नेपाल राष्ट्र बैंक**  
विकास बैंक सुपरिवेक्षण विभाग



केन्द्रीय कार्यालय  
बानुवाटार, काठमाडौं।  
फोन नं. : ४४९२३०९  
फ्याक्स नं. : ४४९४९४३  
Site: www.nrb.org.np  
Email: nrbdsd@nrb.org.np  
पोष्ट बक्स ७३

पत्रसंख्या: वि.वै.सु.वि./गैरस्थलगत/गरिमा/०७५/७६  
दिनांक: २०७५-०६-०४

मिति: २०७५/०६/०४

श्री गरिमा विकास बैंक लिमिटेड,  
लाजिम्पाट, काठमाडौं।

**विषय: लाभांश घोषणा/वितरण तथा वार्षिक वित्तीय विवरण प्रकाशन सम्बन्धमा।**

महाशय,

त्यस संस्थाले पेश गरेको आर्थिक वर्ष २०७४/७५ को लेखापरीक्षण भएको बासलात, नाफा नोक्सान हिसाब, सोसंग सम्बन्धित अनुसूचीहरू, लेखापरीक्षकको प्रतिवेदन, लड्डफर्म अडिट रिपोर्ट समेतका आधारमा गैर स्थलगत सुपरीवेक्षण गर्दा देखिएका कैफियतहरूका सम्बन्धमा देहाय बमोजिमका निर्देशनहरू शेरघरानीहरूको जानकारीका लागि वार्षिक प्रतिवेदनको छुट्टै पानामा प्रकाशित एवं कार्यान्वयन गर्ने र रु.२५,३४,८७,९९९/७१ (अक्षरेपी पच्चीस करोड चौतिस लाख सतासी हजार नौ सय उनान्सय र पैसा एकहत्तर मात्र) बोनस सेयर तथा नगद लाभांश (कर सहित) रु.९,५०,५७,९९९/८९ (अक्षरेपी नौ करोड पचास लाख सन्ताउन्न हजार नौ सय उनान्सय र पैसा उनानव्ये मात्र) अन्य प्रचलित कानूनी व्यवस्थाको पालना हुने गरी साधारण सभाबाट पारित गरी वितरण गर्ने स्वीकृति र वार्षिक साधारण सभा प्रयोजनको लागि आर्थिक वर्ष २०७४/७५ को वित्तीय विवरण प्रकाशन गर्न सहमति प्रदान गरिएको व्यहोरा निर्णयानुसार अनुरोध गर्दछु।

- क) यस बैंकबाट जारी एकीकृत निर्देशन नं १९/०७५ बमोजिम सम्पत्ति शुद्धीकरण तथा आतंकवादी कार्यमा वित्तीय लगानी निवारण सम्बन्धी व्यवस्थाको पूर्णरूपमा पालना गर्नुहुन।
- ख) संस्थाको औषत व्याजदर अन्तर ५.९८ प्रतिशत रहेको देखिएकोले यस बैंकबाट जारी इ.प्रा.निर्देशन नं. १५/०७५ को बुँदा नं.४ बमोजिम २०७५ असोज मसान्तभित्र औषत व्याजदर अन्तर ५ प्रतिशत भन्दा बढी नहुने गरी कायम गर्न संस्थाका सञ्चालक समिति तथा प्रमुख कार्यकारी अधिकृतलाई सजग गराइएको छ।
- ग) आन्तरिक लेखापरीक्षक, बाह्य लेखापरीक्षक तथा यस बैंकबाट औल्याएका थप अन्य कैफियतहरू पुनः नदोहोरिने गरी सुधार गर्नुहुन।

भवदीय,  
  
(भवनेश्वर भट्टराई)  
उप निर्देशक

बोधार्थ:

श्री नेपाल राष्ट्र बैंक, बैंक तथा वित्तीय संस्था नियमन विभाग।  
श्री नेपाल राष्ट्र बैंक, विकास बैंक सुपरिवेक्षण विभाग, कार्यान्वयन इकाई।

गरिमा विकास बैंक लिमिटेडको बार्षिक वित्तीय विवरण प्रकाशित गर्न स्वीकृति प्रदान गर्ने शिलशिलामा नेपाल राष्ट्र बैंकबाट दिईएका निर्देशन उपर संचालक समितिको जवाफ:

- निर्देशन नं.(क) सम्बन्धमा : जानकारी प्राप्त भयो । निर्देशन बमोजिम गर्न गराउन व्यवस्थापनलाई निर्देशन दिइएको छ ।
- निर्देशन नं.(ख) सम्बन्धमा : निर्देशन बमोजिम गरिनेछ ।
- निर्देशन नं.(ग) सम्बन्धमा : आन्तरिक लेखापरीक्षक, बाह्य लेखापरीक्षक तथा नेपाल राष्ट्र बैंकबाट समय समयमा औल्याइएका कैफियतहरु सुधार गर्न तथा भविष्यमा नदोहोरिने गरी कार्य गर्न व्यवस्थापनलाई निर्देशन दिइएको छ ।



संस्थापक शेयरधनीहरुको विवरण

क्र.सं.	नाम	ठेगाना
१.	श्री जलेश्वर पाण्डे	विर्धा अर्चले-६, स्याङ्गजा
२.	श्रीमती कविता श्रेष्ठ	वालिङ-३, स्याङ्गजा
३.	श्री प्रेम नारायण अर्याल	खिलुङ्ग देउराली-९, स्याङ्गजा
४.	श्री अमृत भट्टराई	जगत्रदेवी-९, स्याङ्गजा
५.	श्री पिताम्बर श्रेष्ठ	छाङ्गछाङ्गदी-३, स्याङ्गजा
६.	श्री माधव प्रसाद उपाध्याय	वालिङ-१, स्याङ्गजा
७.	श्री दिपक राज काफ्ले	धनुवासे-६, स्याङ्गजा
८.	श्री स्वगेन्द्र अर्याल	वालिङ-३, स्याङ्गजा
९.	श्री दुर्गा प्रसाद उपाध्याय	केवरे-८, स्याङ्गजा
१०.	श्री दलित्प प्रताप खुड	वालिङ-३, स्याङ्गजा
११.	श्री वासुदेव पौडेल	वाङ्गसिङ्ग-३, स्याङ्गजा
१२.	श्री सागर बगाले	वालिङ-३, स्याङ्गजा
१३.	श्री विनोद प्रसाद रेग्मी	खिलुङ्ग देउराली-४, स्याङ्गजा
१४.	श्री जितमान श्रेष्ठ	दार्सिङ्ग दहथुम-१, स्याङ्गजा
१५.	श्री स्वेमराज अर्याल	पुतलीबजार-१३, स्याङ्गजा
१६.	श्री लक्ष्मण ज्वाली	आनन्दवन-३, रूपन्देही
१७.	श्री दीपक लम्साल	आनन्दवन-४, रूपन्देही
१८.	श्री ज्ञान प्रसाद रेग्मी	खिलुङ्ग देउराली-३, स्याङ्गजा
१९.	श्री ज्ञान प्रसाद अर्याल	पुतलीबजार-१०, स्याङ्गजा
२०.	डा.भलकराम अर्याल	पुतलीबजार-१०, स्याङ्गजा
२१.	श्री हरिचन्द्र रेग्मी	पौवैगौडे-२, स्याङ्गजा
२२.	श्री गंगा बहादुर जी.सी	वाणगंगा-१, स्याङ्गजा
२३.	श्री थान प्रसाद भट्टराई	बुटवल-१०, रूपन्देही
२४.	श्री शिव प्रसाद अर्याल	अर्जुन चौपारी-४, स्याङ्गजा
२५.	श्री गिरीधारी पौडेल	पुतलीबजार-१३, स्याङ्गजा
२६.	श्री गणेश प्रसाद अर्याल	वालिङ-३, स्याङ्गजा
२७.	श्री स्वगीन्द्र कुमारी सेन	वालिङ-२, स्याङ्गजा
२८.	श्री यादव कुमार श्रेष्ठ	वालिङ-५, स्याङ्गजा
२९.	श्री वसन्त कुमार मल्ल	वालिङ-३, स्याङ्गजा
३०.	श्रीमती जमुना काफ्ले	वालिङ-८, स्याङ्गजा
३१.	श्री कृष्ण प्रसाद श्रेष्ठ	वालिङ-३, स्याङ्गजा
३२.	श्री सुदन श्रेष्ठ	वालिङ-१, स्याङ्गजा
३३.	श्री विनोद कुमार श्रेष्ठ	वालिङ-३, स्याङ्गजा
३४.	श्री सिताराम अधिकारी	वालिङ-३, स्याङ्गजा
३५.	श्री पुर्ण बहादुर थापा	वालिङ-९, स्याङ्गजा

क्र.सं.	नाम	ठेगाना
३६.	श्री श्याम प्रसाद बस्याल	जगत्रदेवी-८, स्याङ्गजा
३७.	श्री सुर्य प्रसाद चापागाई	पकवादी-१, स्याङ्गजा
३८.	श्री पुर्ण प्रसाद अधिकारी	पेलाकोट-१, स्याङ्गजा
३९.	श्री नारायण खनाल	जगत्रदेवी-८, स्याङ्गजा
४०.	श्री प्रेमराज श्रेष्ठ	जगत्रदेवी-८, स्याङ्गजा
४१.	श्री प्रेम बहादुर गुरूड	केवरे-८, स्याङ्गजा
४२.	श्री भन प्रसाद भट्टराई	शंकरनगर-३, रूपन्देही
४३.	श्रीमती कमला पंगेनी	वालिङ-३, स्याङ्गजा
४४.	श्री गोविन्द कर्माचार्य	दार्सिङ्ग दहथुम- २, स्याङ्गजा
४५.	श्री कर्ण बहादुर श्रेष्ठ	वालिङ-३, स्याङ्गजा
४६.	श्री विष्णु प्रसाद काफ्ले	धनुवासे-८, स्याङ्गजा
४७.	श्री सन्त बहादुर पराजुली	भोर्लेटार-१
४८.	श्री प्रेम बहादुर जि.सी.	सराङकोट-४, कास्की
४९.	श्री पवन कुमार प्रजापति	भक्तपुर-१४, भक्तपुर
५०.	श्री चन्द्रकान्त बराल	पुम्दीभुम्दी-३, कास्की
५१.	श्रीमती वसन्धरा तिमसेना	भदौरे तमागी-५, कास्की
५२.	श्री रमाकान्त बराल	पोखरा-७, कास्की
५३.	श्रीमती भगवती देवी	पकवादी-४, स्याङ्गजा
५४.	श्री दुर्गा बहादुर गुरूड	पुम्दीभुम्दी-६, कास्की
५५.	श्री छवि लाल कुवर	पिडिखोला-३, स्याङ्गजा
५६.	श्री दुर्गा प्रसाद पाण्डे	विर्धा-६, स्याङ्गजा
५७.	श्री रघुपति लम्साल	चिन्नेवास-७, स्याङ्गजा
५८.	श्री लेखनाथ भट्टराई	जगत्रदेवी-९, स्याङ्गजा
५९.	श्री नारायण प्रसाद श्रेष्ठ	दार्सिङ्ग दहथुम-९, स्याङ्गजा
६०.	श्री विरेन्द्र बहादुर राना	पेखु बाघखोर-८, स्याङ्गजा
६१.	श्रीमती नारायणी पहारी	पोखरा-६, कास्की
६२.	श्री विनोद पाण्डेय	पिडीखोला-३, स्याङ्गजा
६३.	श्री बुद्धिमान गुरूड	कास्की-९, नयाँपुल
६४.	श्री हुमकान्त कोइराला	वालिङ-४, स्याङ्गजा
६५.	श्री कविराज आचार्य	पोखरा-१७, बैदाम
६६.	श्री खडानन्द शर्मा	पोखरा-१५, कास्की
६७.	श्री कृष्ण वहादुर थापा	सेतिदोभान-४, स्याङ्गजा
६८.	श्री कृष्ण प्रसाद तिवारी	वालिङ-३, स्याङ्गजा
६९.	श्री राम प्रसाद श्रेष्ठ	बयरधारी-९, स्याङ्गजा
७०.	श्री रेश्मीलाल कोइराला	वालिङ-४, स्याङ्गजा

क्र.सं.	नाम	ठेगाना
७१.	श्री हरिकुमार श्रेष्ठ	बेनी-६, म्याग्दी
७२.	डा. भुपेन्द्रबहादुर खड्का	बेनी-७, म्याग्दी
७३.	श्री दिपेन्द्र श्रेष्ठ	बेनी-६, म्याग्दी
७४.	श्री माधवप्रसाद रेग्मी	बेनी-१२, म्याग्दी
७५.	श्री यजनलाल शाक्य	बेनी-७, म्याग्दी
७६.	श्री यामबहादुर शाक्य	बेनी-६, म्याग्दी
७७.	श्री शिवप्रसाद कटुवाल	भगवति-४, म्याग्दी
७८.	श्रीमती शुभकामना प्रधान श्रेष्ठ	बेनी-६, म्याग्दी
७९.	श्री हरिकृष्ण श्रेष्ठ	बेनी-६, म्याग्दी
८०.	श्री रेशमबहादुर बानिया	बेनी-६, म्याग्दी
८१.	श्री भरतकुमार राजभण्डारी	बेनी-६, म्याग्दी
८२.	श्री रविन्द्र राज जोशी	बेनी-६- म्याग्दी
८३.	श्री शेरबहादुर बुढाथोकी	देविस्थान-३- म्याग्दी
८४.	श्री रामबहादुर हमाल	बेनी-६, म्याग्दी
८५.	श्री अशोक कुमार श्रेष्ठ	दहथुम-१, स्याङ्गजा
८६.	श्रीमती भगवति दवाडी	ल्वाङघलेल-४, कास्की
८७.	श्री चिरन्जिवि काफ्ले	वाल्लिङ-८, स्याङ्गजा
८८.	श्रीमती चित्रा खड्का	ललितपुर-३, ललितपुर
८९.	श्री इन्द्रा भुषाल	स्वरेक-३, स्याङ्गजा
९०.	श्री इन्द्रप्रसाद अधिकारी	पेलाकोट-९, स्याङ्गजा
९१.	श्री जमुनादेवी पौडेल	पंचनगर-२, नवलपरासी
९२.	श्री जिवनकुमार मल्ल	वाल्लिङ न.पा.-४, स्याङ्गजा
९३.	श्री कविता राना	वाल्लिङ न.पा.-१, स्याङ्गजा
९४.	श्री कमलप्रसाद श्रेष्ठ	अर्थुङ्गे-२, म्याग्दी
९५.	श्री लेखनाथ अर्याल	वाल्लिङ न.पा.-११, स्याङ्गजा
९६.	श्री लिलानारायण श्रेष्ठ	वाल्लिङ न.पा.-५, स्याङ्गजा
९७.	श्रीमती मेनुका शर्मा	आरूचौर-५, स्याङ्गजा
९८.	श्री नामदेव भट्टराई	तुलसी भञ्ज्याङ-४, स्याङ्गजा
९९.	श्रीमती निलु थापा	ललितपुर-५, ललितपुर
१००.	श्री प्रमोद श्रेष्ठ	अर्थुङ्गे-२, म्याग्दी
१०१.	श्री रजनी श्रेष्ठ	अर्थुङ्गे-२, म्याग्दी
१०२.	श्रीमती राममाया श्रेष्ठ	पुलाचौर-२, म्याग्दी
१०३.	श्री रिखिराम बस्याल	जगत्रदेवी-८, स्याङ्गजा
१०४.	श्रीमती रिना मर्सानी	पोखरा-८, कास्की
१०५.	श्री सुन्दरकुमार श्रेष्ठ	अर्थुङ्गे-२, म्याग्दी
१०६.	श्री सुर्यप्रसाद रेग्मी	वाल्लिङ न.पा.-३, स्याङ्गजा
१०७.	श्री यादव भट्टराई	जगत्रदेवी-९, स्याङ्गजा

क्र.सं.	नाम	ठेगाना
१०८.	श्री सुर्यप्रसाद भट्टराई	जगत्रदेवी-९, स्याङ्गजा
१०९.	श्री प्रदिपकुमार रुङ्गटा	बीरगंज-७, पर्सा
११०.	श्रीमती अम्बिका सुवेदी	फेदीखोला-७, स्याङ्गजा
१११.	श्री युक्तराज खनाल	तुलसीभञ्ज्याङ-७, स्याङ्गजा
११२.	श्री कृष्णप्रसाद पौडेल	दरौं-३, स्याङ्गजा
११३.	श्री लिलावल्लौ भट्टराई	जगत्रदेवी-९, स्याङ्गजा
११४.	श्री दयाप्रसाद भट्टराई	जगत्रदेवी-९, स्याङ्गजा
११५.	श्री सुर्यनारायण श्रेष्ठ	वल्लिङ न.पा.-१, स्याङ्गजा
११६.	श्रीमती कमलादेवी खनाल	तुलसीभञ्ज्याङ-७, स्याङ्गजा
११७.	श्री राजु विश्वकर्मा	चापाकोट-५, स्याङ्गजा
११८.	श्री देवराज आचार्य	पोखरा-१७, कास्की
११९.	श्रीमती सुनिता श्रेष्ठ	फुजेल-८, गोरखा
१२०.	डा. आनन्दप्रसाद श्रेष्ठ	का.म.न.पा. ३४, नयां बानेश्वर
१२१.	श्री आनन्दी राय यादव	भुनखुनवा ३, रौतहट
१२२.	श्री अनिल श्रेष्ठ	धरान-२, सुनसरी
१२३.	श्रीमती बन्दना श्रेष्ठ	का.म.न.पा.-२२, ज्ञानेश्वर
१२४.	डा. भोलाप्रसाद रिजाल	का.म.न.पा.-३, महाराजगञ्ज
१२५.	श्री विष्णु नारायण मानन्धर	का.म.न.पा.-२३, धर्मपथ
१२६.	श्री विष्णु प्रसाद शर्मा ज्वाली	का.म.न.पा.-३४,
१२७.	श्री चन्द्र कुवेर श्रेष्ठ	महेन्द्रनगर-१, सुनसरी
१२८.	श्री दक्ष प्रसाद श्रेष्ठ	धौराली-१, भोजपुर
१२९.	डा. धुवशर्मा मुडभरी	का.म.न.पा.-३, बांसवारी
१३०.	श्री गजेन्द्र उदाश	पोखरा-८, कास्की
१३१.	श्री गौरीशंकर प्रधान	का.म.न.पा.-२३ नयां बजार
१३२.	डा. हरीकिशोर श्रेष्ठ	का.म.न.पा. २९ गल्कोपाखा
१३३.	श्री हुतराज श्रेष्ठ	पोखरा-६, कास्की
१३४.	श्रीमती इन्दिरा बराल	पोखरा-७, राष्ट्र बैंक चोक
१३५.	श्री ईश्वर बहादुर रघुवंशी	गुसिगाल-१, ललितपुर
१३६.	श्रीमती जेनी श्रेष्ठ	का.म.न.पा.-८, काठमाण्डौं
१३७.	श्री केशवलाल श्रेष्ठ	पोखरा-९, कास्की
१३८.	श्री केशव थापा	पोखरा-७, मुस्ताङ चोक
१३९.	श्री दिपेशमान श्रेष्ठ	ललितपुर-१८, महालक्ष्मीस्थान
१४०.	श्री मोहनवर सिंह प्रधान	अलौ-५, पर्सा
१४१.	श्री मोहनकृष्ण श्रेष्ठ	का.म.न.पा.-२३, भोछें
१४२.	श्री नारायण प्रसाद द्वा	पोखरा-९, महेन्द्रपुल, कास्की
१४३.	श्री नारायण प्रसाद वैद्य	भक्तपुर-८ सुकुलढोका
१४४.	श्री नरेशभक्त श्रेष्ठ	का.म.न.पा.-९, रातोपुल

क्र.सं.	नाम	ठेगाना
१४५.	श्री अनन्त प्रसाद श्रेष्ठ	का.म.न.पा.-३२, काठमाण्डौं
१४६.	श्रीमती प्रमिला श्रेष्ठ	सिफल-७, काठमाण्डौं
१४७.	श्री रविन्द्र बाटाजु	पोखरा-२, कास्की
१४८.	श्री राजनकृष्ण श्रेष्ठ	का.म.न.पा.-११ त्रिपुरेश्वर
१४९.	श्री रामकृष्ण श्रेष्ठ	भोजपुर-५, भोजपुर बजार
१५०.	श्री रमेशकुमार रघुवंशी	का.म.न.पा.-३३, कुमारीमार्ग
१५१.	श्री रमेश कुमार प्रधान	सुनसरी -४, धरान
१५२.	श्रीमती सरला रिजाल	का.म.न.पा.-३, महाराजगञ्ज
१५३.	श्रीमती सरस्वती श्रेष्ठ	ललितपुर -५, लगनखेल
१५४.	श्री सत्य नारायण मानन्धर	का.म.न.पा.-२३, धर्मपथ
१५५.	श्रीमती शान्तलक्ष्मी श्रेष्ठ	का.म.न.पा.-१०, नयां बानेश्वर
१५६.	डा. सुरेन्द्र कुमार श्रेष्ठ	का.म.न.पा.-५, टंगाल
१५७.	श्री सुरेश कुमार श्रेष्ठ	का.म.न.पा.-३४, नयां बानेश्वर
१५८.	श्रीमती सुर्यकुमारी श्रेष्ठ	का.म.न.पा.-३४, नयां बानेश्वर
१५९.	श्री मनिष मुडभरी	का.म.न.पा.-३, बांसवारी
१६०.	श्री हिरण्यभक्त प्रधानाङ्ग	भक्तपुर-४, मध्यपुर ठिमी
१६१.	श्री कविरकुमार बज्राचार्य	भक्तपुर-९, मध्यपुर ठिमी
१६२.	श्री प्रयागराज हाडा	का.म.न.पा.-१०, बुद्धनगर
१६३.	श्री गणेश बहादुर पाण्डे	का.म.न.पा.-२९, सामाखुसीमार्ग
१६४.	श्रीमती सुर्वण मैया श्रेष्ठ	का.म.न.पा.-७, चावहिल बजार
१६५.	श्री नरबहादुर पाण्डे	का.म.न.पा.-२९, गल्कोपाखा
१६६.	श्री रुद्रकुमार श्रेष्ठ	का.म.न.पा.-८, काठमाण्डौं
१६७.	श्री अनिष मुडभरी	का.म.न.पा.-३, बांसवारी
१६८.	श्रीमती सोनादेवी शाह	अलौं-५, पर्सा
१६९.	श्री विष्णुवर सिंह प्रधान	अलौं-५, पर्सा
१७०.	श्री महेन्द्रवर सिंह प्रधान	अलौं-५, पर्सा
१७१.	श्री दिपकनन्दन सिंह प्रधान	ललितपुर-३, पुलचोक
१७२.	श्री बद्री कुमार बस्नेत	का.म.न.पा.-३४, काठमाण्डौं
१७३.	श्रीमती सन्ध्या लक्ष्मी चुके	भरतपुर-३, चितवन
१७४.	श्री पदम कुमार पिया	भरतपुर-२, चितवन
१७५.	श्री ठाकुर पिया	भरतपुर न.पा.-२, चितवन
१७६.	श्री अनन्तलाल चुके	का.म.न.पा.-३१, काठमाण्डौं
१७७.	श्री ध्रुव कुमार प्रधान	भरतपुर न.पा.-३, चितवन
१७८.	श्री सिद्ध कुमार श्रेष्ठ	भरतपुर-४, चितवन
१७९.	श्री टंक बहादुर श्रेष्ठ	का.म.न.पा.-१०, काठमाण्डौं
१८०.	श्री माधव प्रसाद न्यौपाने	का.म.न.पा.-१०, काठमाण्डौं
१८१.	श्री भरतराज कोइराला	का.म.न.पा.-३२, काठमाण्डौं

क्र.सं.	नाम	ठेगाना
१८२.	श्री विनय कुमार श्रेष्ठ	का.म.न.पा.-८, काठमाण्डौं
१८३.	श्री कृष्ण बन्धु पिया	भरतपुर -३, चितवन
१८४.	श्री प्रकाश तिवारी	भरतपुर-१०, चितवन
१८५.	श्री श्याम कुमार श्रेष्ठ	ललितपुर-१, गुसिंगाल
१८६.	श्री इन्दिरा पाण्डे	भक्तपुर-१६, लोकन्थली
१८७.	श्री प्रदिप कुमार श्रेष्ठ	का.म.न.पा.-३४, नयांबानेश्वर
१८८.	श्री उर्मिला श्रेष्ठ	का.म.न.पा.-२३, नयांबजार
१८९.	श्री दिपक लामा पास्त्रिन	काठमाण्डौं-४, काठमाण्डौं
१९०.	श्री शंकर प्रसाद शर्मा भट्टराई	काठमाण्डौं-३४, काठमाण्डौं
१९१.	श्री डिल्ली रमण पाण्डे	वालिङ-५, स्याङ्गजा
१९२.	श्रीमती अमला श्रेष्ठ	का.म.न.पा.-२३, काठमाण्डौं
१९३.	श्री हरिराम कोइराला	विराटनगर-४, मोरङ
१९४.	श्री निर्मल कुमार श्रेष्ठ	शक्तिखोर-६, चितवन
१९५.	श्री प्रभाकर पण्डित	पटिहानी-२, चितवन
१९६.	श्री देवी सापकोटा	नारायणपुर-५, चितवन
१९७.	श्री मुनादेवी घिमिरे	प्रगतीनगर-९, नवलपरासी
१९८.	श्री ज्ञानेन्द्रमान शाक्य	का.म.न.पा.-२१, काठमाण्डौं
१९९.	श्री निरज कुमार प्रधान	बन्दीपुर-१, तनहुं
२००.	श्री निलेन मान शाक्य	का.म.न.पा.-२१, काठमाण्डौं
२०१.	श्री पुर्णभद्र कंडेल	अमरापुरी-८, नवलपरासी
२०२.	डा.श्यामकुमार श्रेष्ठ	नारायणगढ-१, चितवन
२०३.	श्री शम्भुलाल श्रेष्ठ	बन्दीपुर-६, तनहुं
२०४.	डा.अशोक तायल	भद्रपुर-२, भापा
२०५.	डा.प्रमोद कुमार क्षेत्री	दहथुम-५, स्याङ्गजा
२०६.	श्री बसन्तराज पराजुली	गुन्जनगर-५, चितवन
२०७.	श्री राजकुमार श्रेष्ठ	विदुर-२, नुवाकोट
२०८.	श्री त्रिलोचन कंडेल	मंगलपुर-२, चितवन
२०९.	डा.सुर्यकान्त घिमिरे	जिता-२, लमजुङ
२१०.	श्री सुनुजा अधिकारी	भरतपुर-१०, चितवन
२११.	डा.केशवराज भुर्तेल	त्रिवेणी-५, नवलपरासी
२१२.	श्री राम प्रसाद शर्मा	हंशपुर-३, गोरखा
२१३.	श्री शिवबल्लभ काफ्ले	नारायणगढ, चितवन
२१४.	श्री गोविन्द प्रसाद पौडेल	नारायणपुर-५, चितवन
२१५.	श्री चिरन्जीवि सुवेदी	गितानगर-२, चितवन
२१६.	श्री प्रदिपराज पन्त	पटिहानी-९, चितवन
२१७.	श्री इच्छा कुमार श्रेष्ठ	भरतपुर-४, चितवन
२१८.	श्री रामचन्द्र गुरूड	पुम्दीमुम्दी-६, कास्की

क्र.सं.	नाम	ठेगाना
२१९.	श्री रविन्द्र कुंवर	थुमपोस्वरा-८, स्याङ्गजा
२२०.	श्री तुलसीराम तिवारी	थुमपोस्वरा-५, स्याङ्गजा
२२१.	श्री पदमपानी काफ्ले	धनुवांसे-५, स्याङ्गजा
२२२.	श्री ओम बहादुर थापा	वालिङ-५, स्याङ्गजा
२२३.	श्री बाबुराम ढकाल	फापरथुम-४ स्याङ्गजा
२२४.	श्री दिपक शर्मा	पुतलीबजार-४, स्याङ्गजा
२२५.	श्रीमती सन्ध्या श्रेष्ठ	जगत्रदेवी-८, स्याङ्गजा
२२६.	श्रीमती सोनी श्रेष्ठ	जगत्रदेवी-८, स्याङ्गजा
२२७.	श्री दिवाकर पौडेल	अयोध्यापुरी-५, चितवन
२२८.	श्री धुवराज सुवेदी	अर्थुङ्गे-३, म्याग्दी
२२९.	श्री चेत नारायण श्रेष्ठ	दहथुम-१, स्याङ्गजा
२३०.	श्री एक नारायण शर्मा	पोस्वरा-८, कास्की
२३१.	श्री बाबुराम अधिकारी	लाहाचोक-८, कास्की
२३२.	श्रीमती युद्ध कुमारी मल्ल	भदौरे तमागी-५, कास्की
२३३.	श्री भरतराज ढकाल	फापरथुम-४ स्याङ्गजा
२३४.	श्री सविन श्रेष्ठ	अर्थुङ्गे-२, म्याग्दी
२३५.	श्री रूद्र कुमार वि.क	पुतलीबजार-४, स्याङ्गजा
२३६.	श्री कृष्ण प्रसाद पंगेनी	पेखुवाखोर-३, स्याङ्गजा
२३७.	श्री ठहर बहादुर भण्डारी	वेनी- १०, म्याग्दी
२३८.	श्री लोक प्रसाद अर्याल	खिलुङ्गे-९, स्याङ्गजा
२३९.	श्री महेशराज रेग्मी	करेन्डाडा-३, स्याङ्गजा
२४०.	श्रीमती तेज कुमारी महत	अर्थुङ्गे-८, म्याग्दी
२४१.	श्री मधुसुदन उपाध्याय	वालिङ्ग-१, स्याङ्गजा
२४२.	श्री जगन्नाथ पंगनी	स्वरेक-४, स्याङ्गजा
२४३.	श्री दयाप्रसाद रेग्मी	स्वरेक-४, स्याङ्गजा
२४४.	श्री घनश्याम गौडेल	पेलकोट-६, स्याङ्गजा
२४५.	श्री अमृत बानिया	अर्थुङ्गे-१, म्याग्दी
२४६.	श्रीमती पार्वती अर्याल पारू	खिलुङ्गे-९, स्याङ्गजा
२४७.	श्री लिलाराम गौतम	सिमाना-३, बाग्लुङ्ग
२४८.	श्री विनय रेग्मी	पुलाचौर-४, म्याग्दी
२४९.	श्री राजेश सुवेदी	वालिङ्ग-२, स्याङ्गजा
२५०.	श्रीमती संगीता उपाध्याय	फापरथुम-४, स्याङ्गजा
२५१.	श्री लिला प्रसाद पंगेनी	भीरकोट-२, स्याङ्गजा
२५२.	श्रीमती शान्ति ढकाल	फापरथुम-४, स्याङ्गजा
२५३.	श्री पुरुषोत्तम पराजुली	सिर्सेकोट-९, स्याङ्गजा
२५४.	श्री कृष्ण अर्याल	वालिङ्ग-११, स्याङ्गजा

क्र.सं.	नाम	ठेगाना
२५५.	श्री लेखनाथ चापागाई	पकवादी-१, स्याङ्गजा
२५६.	श्री कोपिलदेव अधिकारी	तुलसी भन्ज्याङ्ग-३, स्याङ्गजा
२५७.	श्रीमती लक्ष्मी गिरी	अर्थुङ्गे-२, म्याग्दी
२५८.	श्रीमती अम्बिका श्रेष्ठ	शिवालय-५, पर्वत
२५९.	श्री दिपक तिवारी	थापाठाना-७, पर्वत
२६०.	श्री अर्जुन प्रसाद खनाल	ऐलादी-८, स्याङ्गजा
२६१.	श्री शिवलाल सुनार	भोर्ले-३, पर्वत
२६२.	श्री उपेन्द्र प्रसाद पौडेल	देउराली-१, कास्की
२६३.	श्री मोहन गिरी	पोस्वरा-५, कास्की
२६४.	श्री राजेन्द्र लिगल	पोस्वरा-४, कास्की
२६५.	प्रकाश चापागाई	पकवादी १, स्याङ्गजा
२६६.	तिलक प्रसाद श्रेष्ठ	जगत्रदेवी ८, स्याङ्गजा
२६७.	डा. नारायण प्रसाद चापागाई	पकवादी १, स्याङ्गजा
२६८.	श्री स्वगुपति न्यौपाने	कृष्णगण्डकी ३, स्याङ्गजा
२६९.	श्री अर्जुन प्रसाद बस्याल	जगत्रदेवी ८, स्याङ्गजा
२७०.	श्री मुरारी गिरी	आंपचौर ८, गुल्मी
२७१.	श्री राजु कोईराला	चापाकोट ११, स्याङ्गजा
२७२.	श्री ईश्वर कुमार श्रेष्ठ	अर्थुङ्गे १, म्याग्दी
२७३.	श्री रविन्द्र कुमार श्रेष्ठ	अर्थुङ्गे २, म्याग्दी
२७४.	श्री रविन्द्र कुमार ताम्राकार	काठमाण्डौं २४, काठमाण्डौं
२७५.	श्री रामभगत कर्माचार्य	अर्थुङ्गे १, म्याग्दी
२७६.	श्रीमती पुष्पादेवि प्रधान श्रेष्ठ	अर्थुङ्गे २, म्याग्दी
२७७.	श्रीमती पुर्णमाया पुन	मंगला १, म्याग्दी
२७८.	श्री हरि बहादुर स्वत्री क्षेत्री	सल्यान ९, कास्की
२७९.	श्री जयलाल जैसी	दाङ्गसिङ्ग ५ कास्की
२८०.	श्री युवराज पौडेल	भुक्ताडले ४, पर्वत
२८१.	श्री ज्ञानबहादुर कुंवर	बाजुङ ४, पर्वत
२८२.	श्री ज्ञानेन्द्र कुमार श्रेष्ठ	अर्थुङ्गे १, म्याग्दी
२८३.	श्री हिमबहादुर विश्वकर्मा	वालिङ १, स्याङ्गजा
२८४.	श्री विष्णु प्रसाद रेग्मी	वालिङ ३, स्याङ्गजा
२८५.	श्री सुदम कुमार श्रेष्ठ	जगत्रदेवी ४, स्याङ्गजा
२८६.	श्री सुनिल कार्की	पुतलीबजार १०, स्याङ्गजा
२८७.	श्री कृष्ण प्रसाद अधिकारी	तुलसीभञ्ज्याङ्ग २, स्याङ्गजा
२८८.	श्री विष्णु प्रताप स्वांण ठकुरी	वालिङ ९, स्याङ्गजा
२८९.	श्रीमती रिता कोईराला सिग्देल	वालिङ ४, स्याङ्गजा
२९०.	श्री रिषीराम पौडेल	केवरे २, स्याङ्गजा

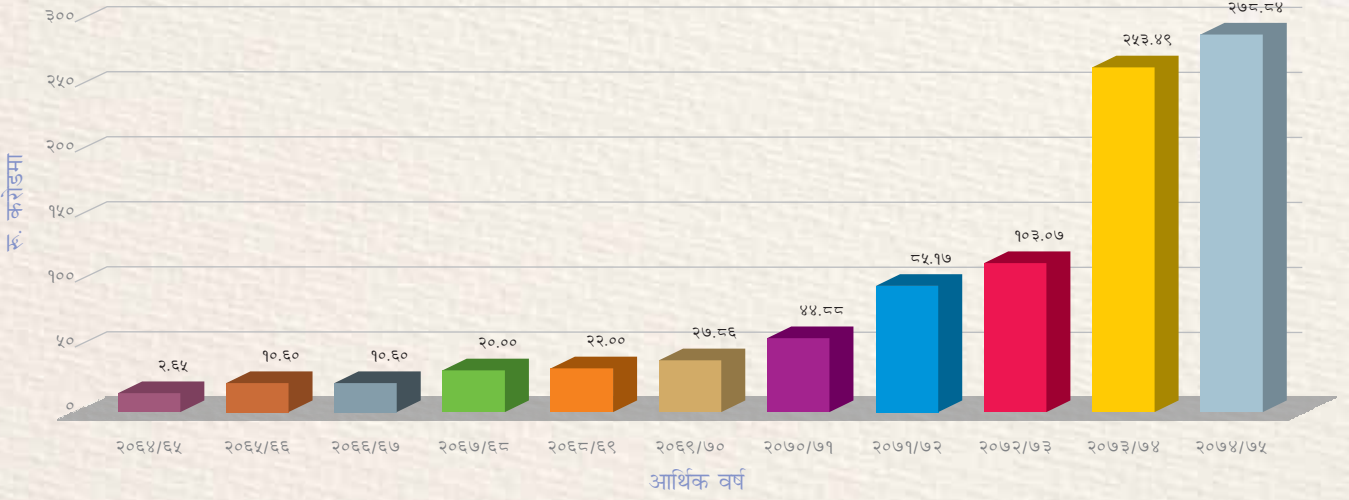
शाखा कार्यालय सम्बन्धी विवरण

क्र.स	शाखा कार्यालय	ठेगाना	शाखा प्रमुख	फोन नं.
१.	वालिक, शाखा	वालिक-८, स्याङ्गजा	बासुदेव पौडेल	०६३-४४००१५, ४४०३७८
२.	गल्याङ्ग शाखा	गल्याङ्ग-३, स्याङ्गजा	चिरञ्जीवि अर्याल	०६३-४६०२९७, ४६०२९८
३.	रामपुर शाखा	रामपुर-५, पाल्पा	राम प्रसाद ढकाल	०७५-४०००१५, ४०००१६
४.	सभागृह चोक शाखा	पोखरा -८, कास्की	मेघ बहादुर के.सी	०६१-५२८४३५, ५२८४३६
५.	पुतलीबजार शाखा	पुतलीबजार -१, स्याङ्गजा	कुमार गुरुङ्ग	०६३-४२१००६
६.	तानसेन शाखा	तानसेन -४, पाल्पा	उपेन्द्र बस्याल	०७५-५२२७२३, ५२२७२४
७.	महेन्द्रपुर शाखा	पोखरा -९, कास्की	दिपेन्द्र पोखरेल	०६१-५३३६९५, ५३३६९५
८.	बिरौटा शाखा	पोखरा -१७, बिरौटा	कमल सुवेदी	०६१-४६१८७८
९.	बुटवल शाखा	बुटवल -६, रुपन्देही	लेखनाथ भट्टराई	०७१-५४५५०६, ५४५५०७
१०.	भैरहवा शाखा	सिद्धार्थनगर -७, रुपन्देही	यादव भट्टराई	०७१-५२१११८
११.	जितपुर शाखा	वाणगंगा -४, कपिलवस्तु	शोभित बहादुर खड्का	०७६-५५०३२०
१२.	कुश्मा शाखा	कुश्मा -५, पर्वत	प्रेम नारायण अर्याल	०६७-४२१२३६
१३.	फलेवास शाखा	फलेवास -६, पर्वत	अर्विन अर्याल	०६७-६९०५६१
१४.	हुवास शाखा	पैयुँ -४, पर्वत	रामेश्वर पगेनी	०६७-६९०५२२
१५.	बाटुलेचौर शाखा	पोखरा -१६, कास्की	शंकरराज सापकोटा	०६१-४४१९६६
१६.	बाग्लुङ शाखा	बाग्लुङ -२, बाग्लुङ	ओम प्रकाश पौडेल	०६८-५२३०११
१७.	कावासोती शाखा	कावासोती -८, नवलपरासी	तोयानाथ अधिकारी	०७८-५४११०८
१८.	बयरघारी शाखा	भिरकोट -१, स्याङ्गजा	सिता डुम्रे	०६३-४०००३६
१९.	दमौली शाखा	व्यास -३, तनहुँ	प्रकाश ओझा	०६५-५६२४८९
२०.	बेनी शाखा	बेनी -८, म्याग्दी	कमल प्रसाद ढुंगाना	०६९-५२०९५५, ५२१०५४
२१.	दरबाङ	मालिका -६, म्याग्दी	नारायणहरी शर्मा	९७५६७००२४२
२२.	भुरुङ्ग तातोपानी शाखा	अन्नपूर्ण -६, म्याग्दी	जीत बहादुर गर्बुजा	९७५६७०१२८०
२३.	बावियाचौर शाखा	मंगला - २, म्याग्दी	सूर्य बहादुर रानाभाट	९७५६७०१३९०
२४.	बिर्घा शाखा	कालीगण्डकी -३, स्याङ्गजा	कपिल अर्याल	९८५६०४८०२४
२५.	सुनवल शाखा	सुनवल -१, नवलपरासी	लेखनाथ भट्टराई	०७८-५७०००१
२६.	वुर्तिवाङ शाखा	ढोरपाटन -१, बाग्लुङ	अमृत कुमार श्रेष्ठ	०६८-४१०१६०, ४१०१६१
२७.	वर्दघाट शाखा	वर्दघाट -४, नवलपरासी	तेज बहादुर थापा	०७८-५८०२६४
२८.	चापाकोट शाखा	चापाकोट-९, स्याङ्गजा	लोक नारायण मानन्धर	०६३-४१११२९
२९.	गोग्बु शाखा	टोखा-१०, काठमाण्डौं	कृष्ण प्रसाद श्रेष्ठ	०१-४३५६१९८, ४३५६१९९
३०.	नारायणगढ शाखा	भरतपुर -१, चितवन	रविन्द्र सुवेदी	०५६-५२३०७१, ५२४७३४
३१.	पर्सा शाखा	खैरहनी-८, चितवन	हरिराम रेग्मी	०५६-५८३२८५, ५८३२८६
३२.	दलदले शाखा	देवचुली -१३, नवलपरासी	हिरामणी पराजुली	०७८-५७५५५१
३३.	मुग्लिङ शाखा	इच्छाकामना -५, चितवन	नारायण महतो	०५६-५४०२६०
३४.	परासी शाखा	रामग्राम -५, नवलपरासी	विन्देश्वरप्रसाद सिंह	०७८-५२१०६५
३५.	हेटौंडा शाखा	हेटौंडा -४, मकवानपुर	पुष्कर ढकाल	०५७-५२६७८७, ५२६७८६
३६.	बुद्धचोक शाखा	भरतपुर-७, चितवन	लोकेन्द्र बहादुर क्षेत्री	०५६-५२०५००, ५३१५०४
३७.	मालपोतचोक शाखा	भरतपुर-१२, चितवन	निता पिया	०५६-५३३२७५

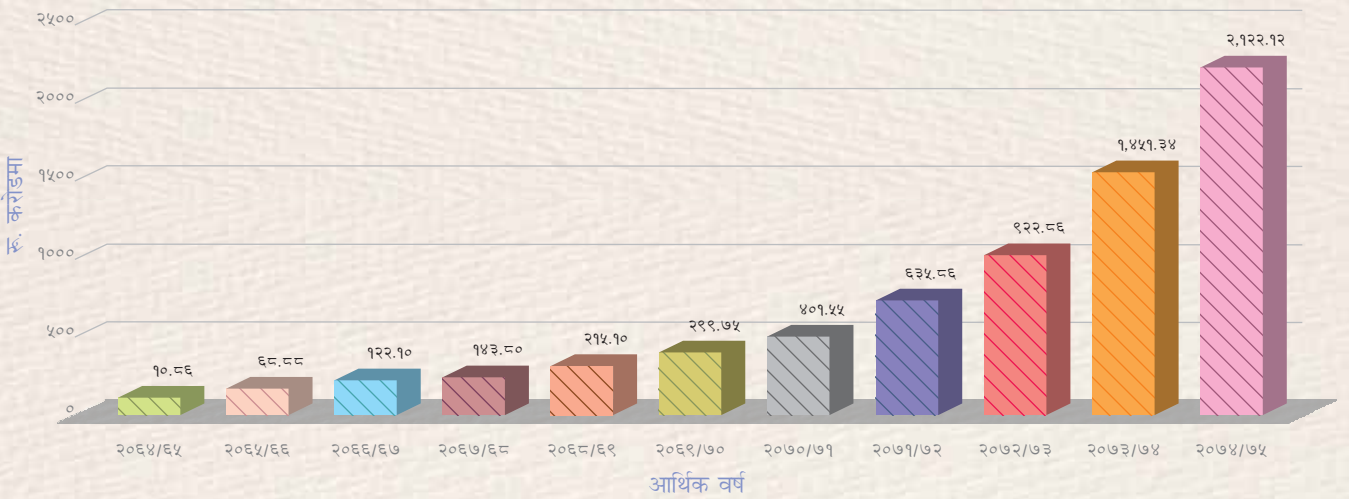
क्र.स	शाखा कार्यालय	ठेगाना	शाखा प्रमुख	फोन नं.
३८.	शिवनगर शाखा	भरतपुर-२४, चितवन	होमनाथ पौडेल	०५६-५९२४४४
३९.	तल्लो गगनगौडा शाखा	पोखरा -३२, कास्की	केश बहादुर गुरुङ्ग	०६१-५६१८०३, ५६१८०४
४०.	लाजिम्पाट, शाखा	काठमाण्डौ -२, लाजिम्पाट	सुन्दर सिंह भण्डारी	०१-४४४५४२४, ४४४५४२६
४१.	खैरेनी शाखा	देवदह -६, रुपन्देही	कविता शर्मा	०७१-५७७१०२
४२.	फर्साटिकर शाखा	शुद्धोधन -४, रुपन्देही	यज्ञराज आचार्य	०७१-४००२०८
४३.	शान्तिपुर शाखा	चन्द्रकोट-४, गुल्मी	दिपिन डोटेल	०७९-६२००७३
४४.	तम्घास शाखा	रेसुङ्गा -१, गुल्मी	विष्णु गैरे	०७९-५२०९५५
४५.	चन्द्रौटा शाखा	शिवराज -६ कपिलवस्तु	युवराज वेल्वासे	०७६-५४०२७९
४६.	चावहिल शाखा	काठमाण्डौ -७, चावहिल	राजेश गैरे	०१-४८२१२६०
४७.	कलंकी शाखा	काठमाण्डौ -१४, कलंकी	प्रमोद न्यौपाने	०१-४२८९७५५, ४२८९७६६
४८.	न्यूरोड शाखा	काठमाण्डौ -२२, न्यूरोड	रमेश रिजाल	०१-४२४०२८३
४९.	मणीग्राम शाखा	तिलोत्तमा -६, रुपन्देही	संगीत कुमार थापा	०७१-५६१८५२, ५६१८५३
५०.	बिराटनगर शाखा	बिराटनगर -७, मोरङ्ग	रोमन कुमार श्रेष्ठ	०२१-५३२४०१, ५३२४०६
५१.	इटहरी शाखा	इटहरी -६, सुनसरी	रक्षा भट्ट	०२५-८८९६४, ५८८९६५
५२.	बिर्तामोड शाखा	बिर्तामोड -४, भ्रपा	ज्ञानेन्द्र बस्नेत	०२३-५४५७१५, १६, १७
५३.	बुधबारे शाखा	बुद्धशान्ति -३, भ्रपा	सविन दाहाल	०२३-५५५५८८
५४.	टंकीसिनवारी शाखा	बुढीगंगा -२, मोरङ्ग	सुरज गौतम	०२१-४२१०१३, ४२०५३३
५५.	बनियानी शाखा	कचनकवल -६, भ्रपा	अकितराज उपाध्याय	०२३-६२१२३५
५६.	बिराटचोक शाखा	सुन्दरहरैचा -१२, मोरङ्ग	निमेश शर्मा	०२१-५४५१४२, ५४५१३१
५७.	धरान शाखा	धरान - ९, सुनसरी	अनोज श्रेष्ठ लाखे	०२५-५२६८१८, ५२६५८४
५८.	दमक शाखा	दमक -६, भ्रपा	राजेन्द्र तिमिसिना	०२३-५८११३७, ५२६५८४
५९.	योगीकुटी शाखा	तिलोत्तमा -२, रुपन्देही	प्रशिस श्रेष्ठ	०७१-४३७०१४
६०.	नेपालगञ्ज शाखा	नेपालगञ्ज -१०, बाँके	तोयनाथ कंडेल	०८१-४२५२१५
६१.	नयाँबानेश्वर शाखा	काठमाण्डौ -१०, नयाँबानेश्वर	सुजित रेग्मी	०१-४७८६६६१
६२.	कुमारीपाटी शाखा	ललितपुर -५, कुमारीपाटी		
६३.	सूर्यविनायक शाखा	भक्तपुर -४, सूर्यविनायक		
६४.	रामबजार शाखा	पोखरा -१०, कास्की		
६५.	धनगढी शाखा	धनगढी -३, कैलाली		
६६.	घोराही शाखा	घोराही -१५, दाङ्ग		

आ.व. २०७४/७५ मा निर्णय भईसकेको तर प्रतिवदेन तयार हुँदा सम्म  
संचालनमा आउन बाँकी

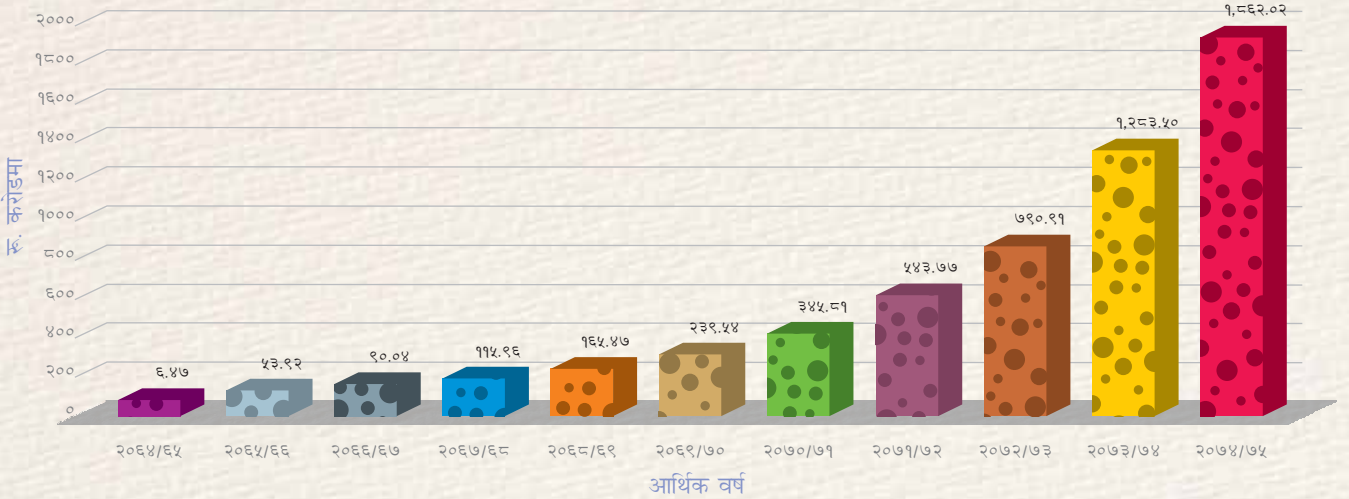
### चुक्ता पूंजी



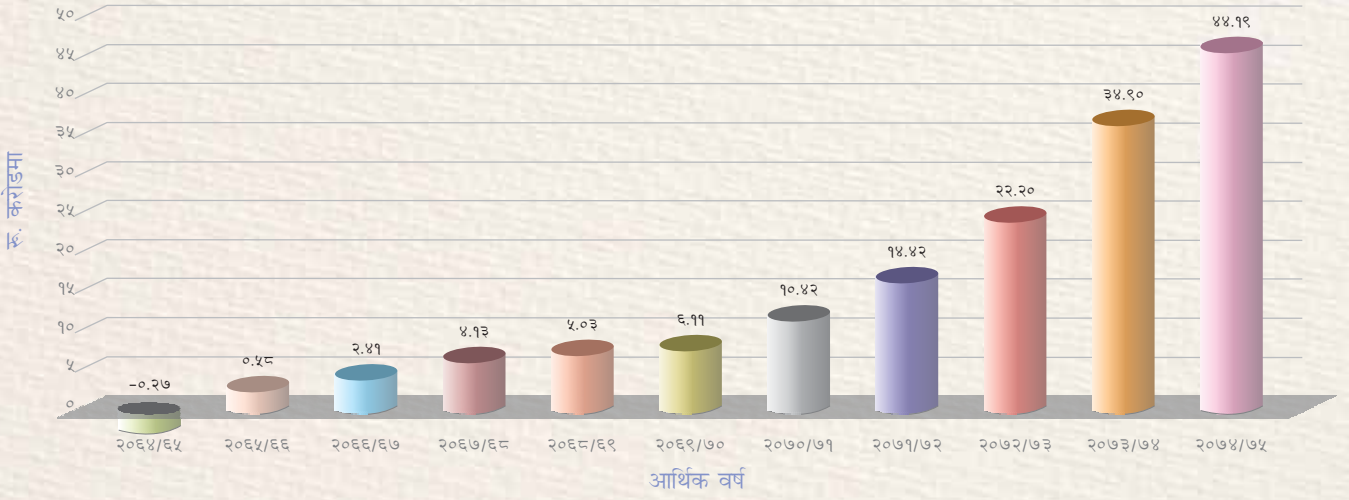
### निक्षेप



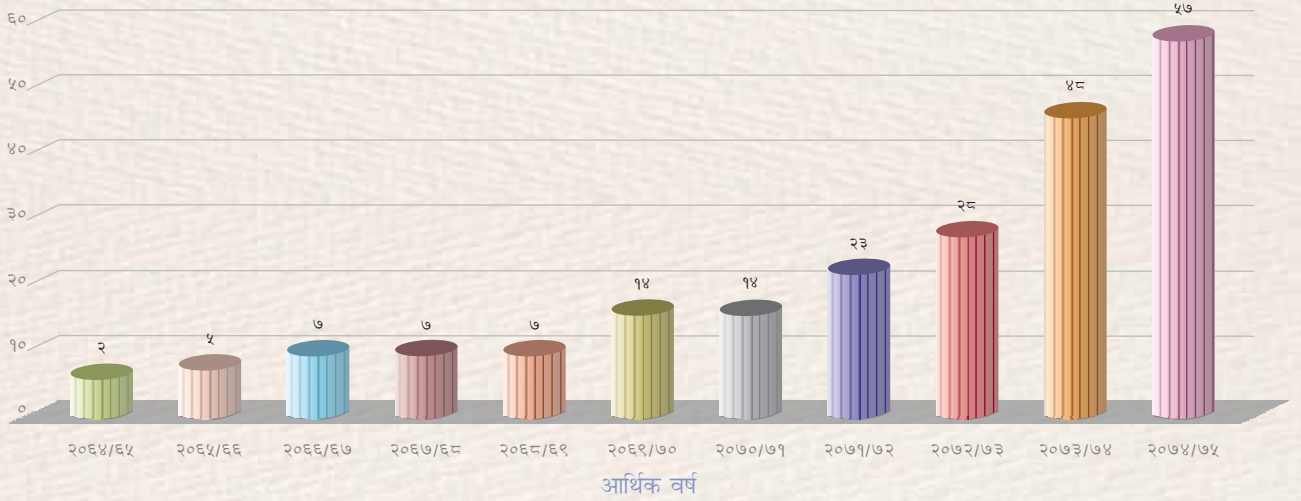
### कर्जा



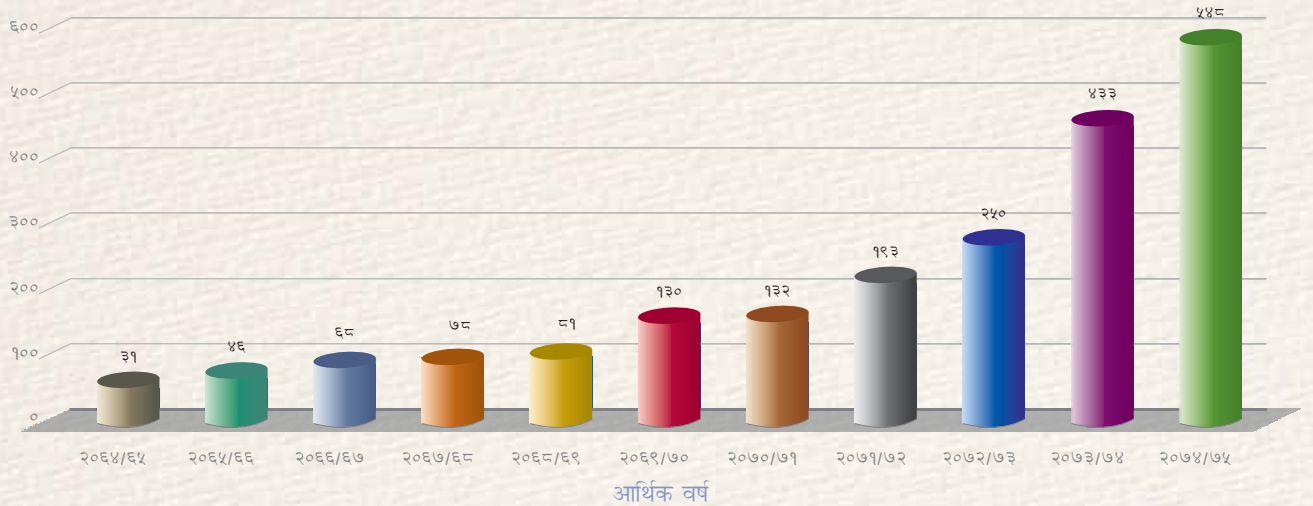
### खुद नाफा



### शाखा संख्या



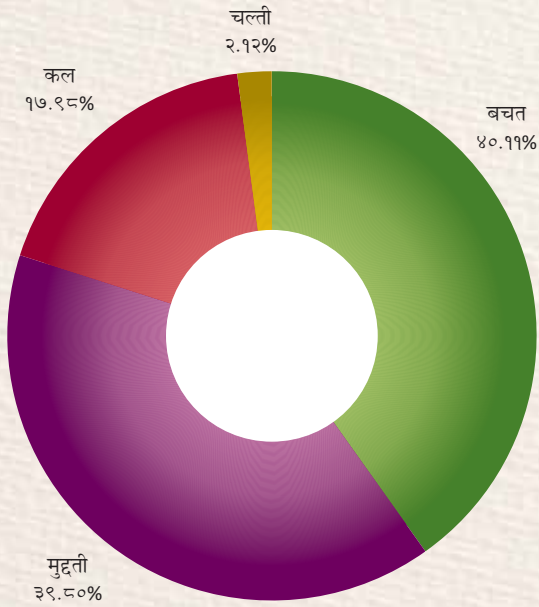
### कर्मचारी संख्या



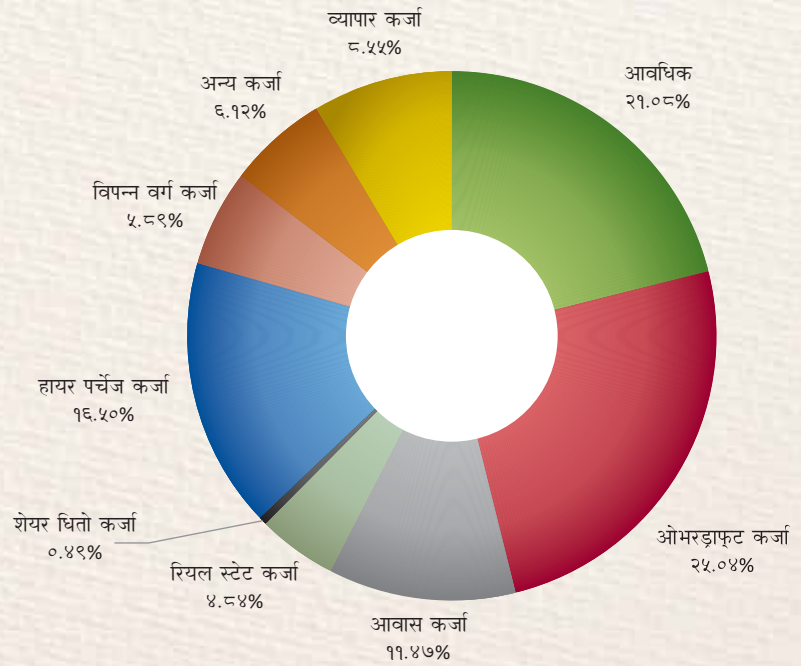


२०७५ आषाढ मसान्तको निक्षेप तथा कर्जा मिश्रण

निक्षेपको मिश्रण

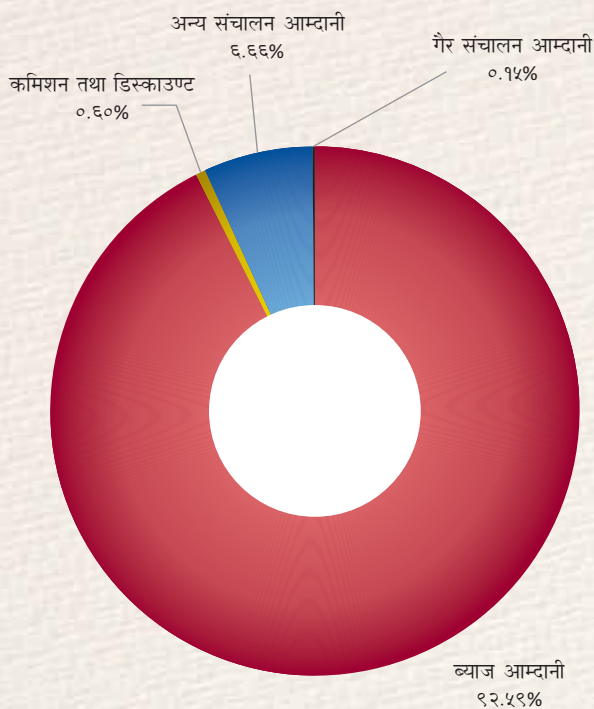


कर्जाको मिश्रण

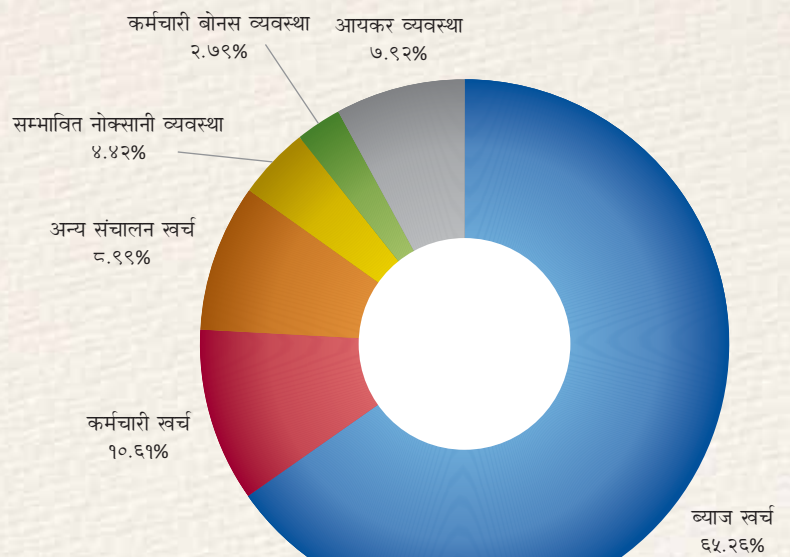


२०७४/७५ को आम्दानी तथा स्वर्चको विश्लेषण

आम्दानीको श्रोत



स्वर्च शीर्षक





विकास बैंकको ११ औं वार्षिकोत्सवको अवसरमा पशुपतिनाथ क्षेत्रमा न्यानो कपडा वितरण गर्दै अध्यक्ष श्री चन्द्रकान्त बराल



विकास बैंकको ११ औं वार्षिकोत्सवको अवसरमा गलेश्वर आश्रम, म्याग्दीमा न्यानो कपडा वितरण कार्यक्रम



विकास बैंकको १९ औं वार्षिकोत्सवको अवसरमा पाखीचौर, स्याङ्गजामा न्यानो कपडा वितरण कार्यक्रम



विकास बैंकको १९ औं वार्षिकोत्सवको अवसरमा देवघाट, तनहुँ/चितवनमा न्यानो कपडा वितरण कार्यक्रम



विकास बैंकद्वारा आयोजित वृक्षारोपण कार्यक्रममा वृक्षारोपण गर्दै माननीय रक्षामन्त्री श्री ईश्वर पोखरेल



विकास बैंकद्वारा आयोजित वृक्षारोपण कार्यक्रममा वृक्षारोपण गर्दै काठमाडौं महानगरपालिकाका मेयर श्री विद्यासुन्दर शाक्य



मेची पुलबाट “गरिमा दम्पती निक्षेप योजना” को शुभारम्भ गर्दै विकास बैंकका सञ्चालक एवं व्यवस्थापन समूह



म्याग्दीको श्री मंगला माध्यामिक विद्यालयका विद्यार्थीहरुलाई शैक्षिक सामग्री वितरण गर्दै विकास बैंकका प्रमुख कार्यकारी अधिकृत श्री गोविन्द प्रसाद ढकाल



गरिमा रेमिटको उद्घाटन कार्यक्रम



विकास बैंकद्वारा आयोजित लघुवित्त सम्बन्धि कर्मचारी अभिमुखीकरण कार्यक्रम



वित्तीय साक्षरताको अभियानमा विकास बैंकका कर्मचारीहरू



विकास बैंकद्वारा म्याग्दी जिल्लामा आयोजित वित्तीय साक्षरता कार्यक्रम



बैंकिङ्ग/बीमा एक्सपो, इटहरीमा मन्त्रव्य राख्दै विकास बैंकका प्रमुख कार्यकारी अधिकृत श्री गोविन्द प्रसाद ढकाल



बैंकिङ्ग/बीमा एक्सपो, इटहरीमा सहभागीहरु







# व्यवस्थापन समुह



श्री गोविन्द प्रसाद ढकाल  
प्रमुख कार्यकारी अधिकृत



श्री माधुब प्रसाद उपाध्याय  
नायब महाप्रबन्धक/कम्पनी सचिव



श्री सञ्जु प्रसाद जैसवाल  
प्रमुख-मानव संसाधन  
व्यवस्थापन विभाग



श्री अनुमान श्रेष्ठ  
प्रमुख-कर्जा संचालन विभाग



श्री इश्वरीप्रसाद ढकाल  
प्रमुख-प्रशासन विभाग



श्री अन्क बहादुर के.सी.  
प्रमुख-बजारीकरण तथा असुली विभाग



श्री कमल प्रसाद अर्याल  
प्रमुख-सुचना प्रविधि विभाग



श्री दयाराज अर्याल  
प्रमुख-कर्जा प्रशासन विभाग



श्री रोशन तिमिल्सिना  
प्रमुख-संचालन विभाग



श्री सुमन कुमार मल्ल  
प्रमुख-वित्त तथा लेखा विभाग



श्री लक्ष्मण नेपाल  
प्रमुख-जोखिम व्यवस्थापन विभाग



श्री नविन प्याकुरेल  
प्रमुख-लघुवित्त विभाग



श्री मोला प्रसाद तिवारी  
प्रमुख-पोखरा क्लष्टर



श्री मीन प्रसाद सुबेदी  
प्रमुख- धरान क्लष्टर



श्री पुरुषोत्तम पाण्डे  
प्रमुख- नारायणगढ क्लष्टर

"Access to All"



# गरिमा विकास बैंक लिमिटेड

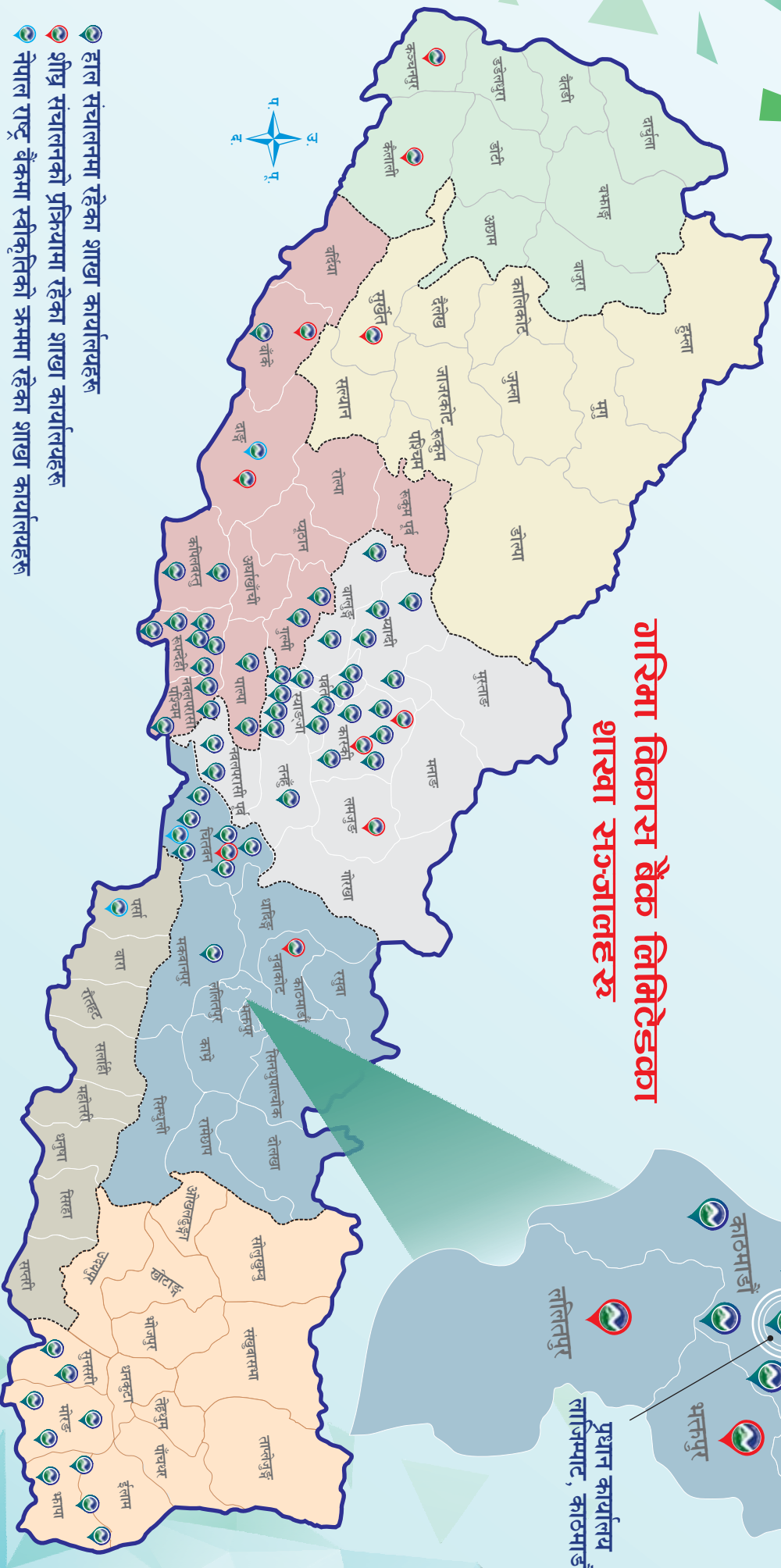
## Garima Bikas Bank Limited

“नेपाल राष्ट्र बैंकबाट “ख” वर्गको इजाजतपत्रप्राप्त संस्था”

प्रधान कार्यालय:

काठमाडौं महानगरपालिका-२, लाजिम्पाट | फोन नं.: ०१-४४४४२४, ४४४४२५, ४४४४२६ | फ्याक्स: ०१-४४४४३३०  
E-mail: info@garimabank.com.np

## गरिमा विकास बैंक लिमिटेडका शाखा सञ्जालहरू



- हाल संचालनमा रहेका शाखा कार्यालयहरू
- शीघ्र संचालनको प्रक्रियामा रहेका शाखा कार्यालयहरू
- नेपाल राष्ट्र बैंकमा स्वीकृतिको क्रममा रहेका शाखा कार्यालयहरू